

あましんの

信頼性

健全性

安全性

を示す

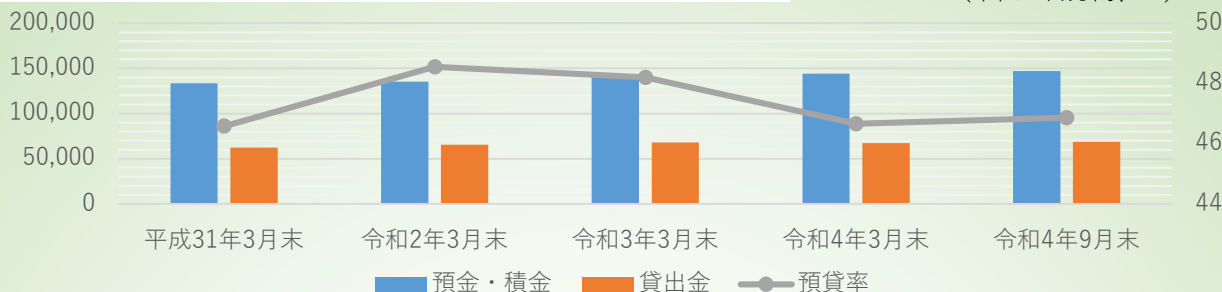
バロメーターをご覧ください

信頼性の
バロメーター

Reliability

● 預金・積金残高と貸出金残高及び預貸率の推移

(単位：百万円、%)



預金・積金は、定期預金キャンペーンに事業者支援の取組みとして、天草の特選品を賞品に採用するとともに、パーパス並びにSDGsの取組み推進の一環として、募集した定期預金総額の0.05%相当額を天草の子ども食堂運営団体に寄附することを企画し、地域の皆様に趣旨等ご賛同いただき、多くのご契約をいただくことができました。

また、コロナ禍による外出自粛による消費低迷等により流動性預金が増加したことから、前期末比27億21百万円増加(増加率1.89%)し、9月末残高は1,470億9百万円となりました。



子ども食堂寄附金贈呈式の様子

● 貸出金業種別内訳

貸出金は、引き続き地域事業所の事業・雇用の継続に必要なコロナ関連融資等を積極的に対応していることや、地方公共団体向け融資を応需したこと等により、前期末比15億65百万円増加(増加率2.32%)し、9月末残高は688億96百万円となりました。

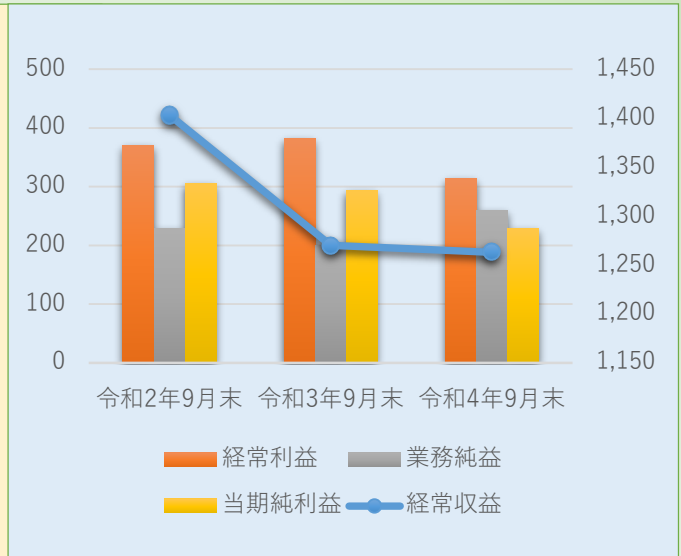
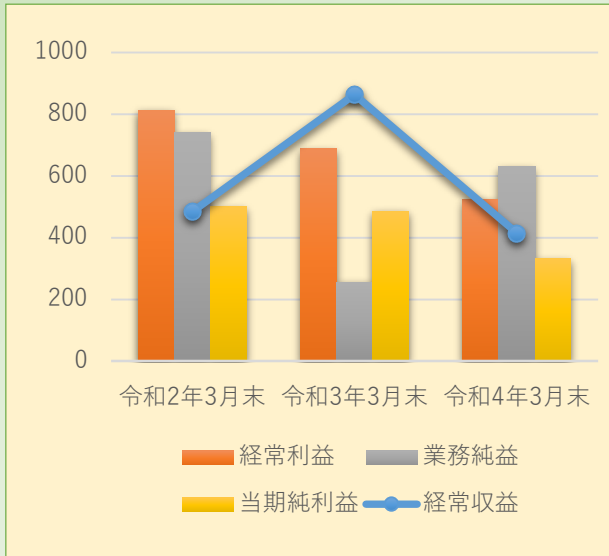
(単位：百万円、%)

業種別	令和4年3月末			令和4年9月末		
	先数	残高	構成比	先数	残高	構成比
製造業	112	1,857	2.8	113	1,862	2.7
農業、林業	31	187	0.3	33	211	0.3
漁業	104	1,657	2.5	100	1,726	2.5
鉱業、採石業、砂利採取業	4	221	0.3	4	179	0.3
建設業	173	3,604	5.4	170	3,647	5.3
電気・ガス・熱供給・水道業	53	1,740	2.6	50	1,658	2.4
情報通信業	1	246	0.4	1	227	0.3
運輸業、郵便業	85	4,879	7.2	81	4,593	6.7
卸売業、小売業	235	3,465	5.1	231	3,474	5.0
金融業、保険業	5	65	0.0	5	13	0.0
不動産業	133	6,436	9.6	135	6,840	9.9
物品賃貸業	7	318	0.5	7	349	0.5
学術研究、専門・技術サービス業	3	14	0.0	3	13	0.0
宿泊業	39	2,585	3.8	39	2,723	4.0
飲食業	106	1,046	1.6	108	1,037	1.5
生活関連サービス業、娯楽業	60	736	1.1	60	797	1.2
教育、学習支援業	10	302	0.4	10	307	0.4
医療・福祉	52	1,979	2.9	54	1,870	2.7
その他のサービス	94	1,442	2.1	99	1,616	2.3
小計	1,307	32,729	48.6	1,303	33,150	48.1
地方公共団体	7	10,616	15.8	7	11,793	17.1
個人(住宅・消費・納税資金等)	6,584	23,985	35.6	6,496	23,952	34.8
合計	7,898	67,331	100.0	7,806	68,896	100.0

● 損益の状況

(単位：百万円)

科 目	令和2年3月末	令和3年3月末	令和4年3月末	令和2年9月末	令和3年9月末	令和4年9月末
経常収益	2,905	5,185	2,487	1,403	1,270	1,263
経常利益	813	689	523	370	381	313
業務純益	740	256	631	228	200	259
当期純利益	500	486	332	305	293	228



収益については、貸出金平残は増加したものの、貸出金利回りが低下し、貸出金利息収入は減少しましたが、その他効率的な調達や資金運用に努めた結果、業務純益2億59百万円、当期純利益は2億28百万円と、令和4年度も適正利益を確保しております。

● 有価証券の時価情報と預証率

(単位：百万円)

区 分	令和4年3月末					令和4年9月末				
	取得原価	貸借対照表計上額	評価差額	うち評価益	うち評価損	取得原価	貸借対照表計上額	評価差額	うち評価益	うち評価損
株 式	10,067	13,800	3,732	4,091	358	10,239	14,252	4,013	4,338	324
債 券	20,569	20,599	29	248	219	20,628	20,326	△301	193	494
国 債	6,997	7,225	227	227	-	7,222	7,397	175	188	13
地方債	8,735	8,562	△172	12	185	8,715	8,318	△397	2	399
社 債	4,836	4,811	△25	8	33	4,690	4,611	△79	2	81
その他	424	639	215	215	-	424	673	249	249	-
合 計	31,061	35,039	3,977	4,555	577	31,291	35,253	3,961	4,781	819

※貸借対照表計上額は、令和4年9月30日現在における市場価格等に基づく時価により計上したものであります。

※「うち評価益」「うち評価損」はそれぞれ「評価差額」の内訳であります。

(単位：百万円、%)

項 目	令和4年3月末	令和4年9月末
有価証券（期末残高）（A）	35,052	35,266
預金・積金（期末残高）（B）	144,287	147,009
預 証 率	(A/B)	24.29
	期中平均	23.98
	20.28	21.31