

ばんしんの健全性

業績ハイライト ● 平成22年度の業績について

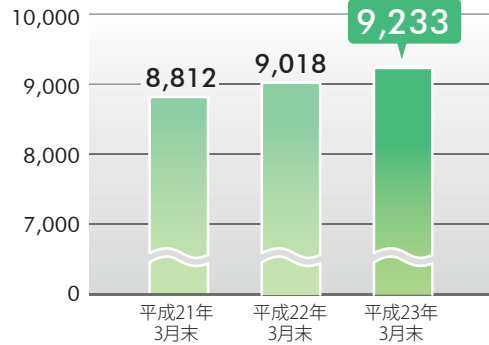
預 金

《ばんしん》では、お客さまとの「Face to Face」の関係を大切に、地域に密着した営業活動を行っています。

平成22年度は、創立80周年にちなんだ記念商品として発売した「創立80周年定期積金Ⅱ」、「特別金利定期預金」ほか記念継続定期預金などの個人預金が堅調に推移した結果、期末預金残高は、前年度比215億円増加の9,233億円となりました。また、総預金のうち個人のお客さまからお預かりしている預金残高は7,539億円と全体の81.6%となっています。

● 預金積金残高

(単位:億円)



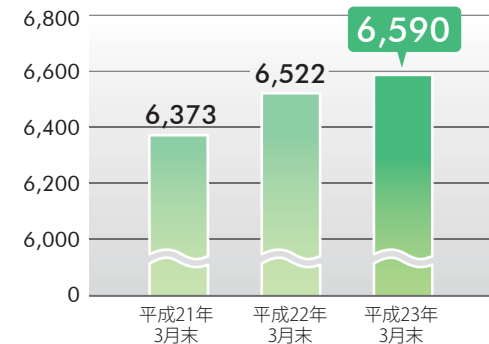
貸出金

《ばんしん》は、創業以来「地域の皆様に奉仕する」という経営理念のもと、地域経済の活性化に役立つことが地域金融機関としての使命であると考えています。

平成22年度の期末貸出金残高は、厳しい経済情勢の中、資金需要も低調でしたが、事業性融資、消費者ローンを中心に積極的に取り組んだ結果、前年度比68億円増加の6,590億円となりました。

● 貸出金残高

(単位:億円)



損 益


当金庫では、地域金融機関として地域のお客さまのお役に立てるよう地域に密着した営業活動を展開する一方、役職員が一体となって経営の効率化・合理化に取り組み、経営体質の強化に努めています。

平成22年度の業績については、金融機関の本業から得られる業務純益は33億48百万円となり、経常利益は前年度比6億58百万円増加の13億31百万円となりました。また、当期純利益については、7億18百万円計上することができました。

● 損益状況

(単位:百万円)

科 目	平成20年度	平成21年度	平成22年度
業務純益	1,596	2,481	3,348
経常利益 (△は経常損失)	△6,094	672	1,331
当期純利益 (△は当期純損失)	△6,796	337	718



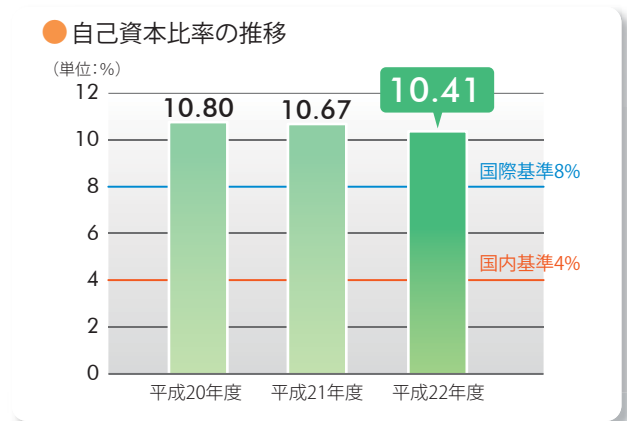
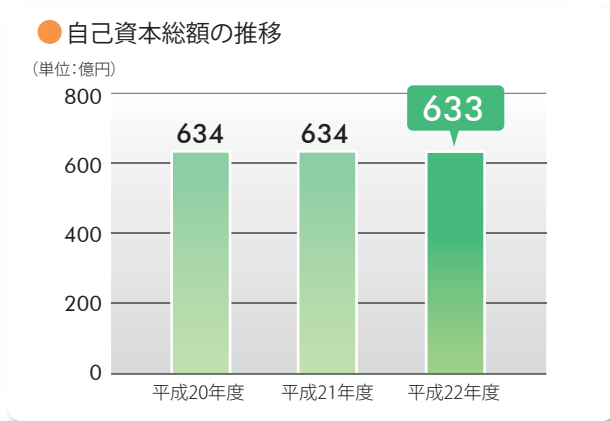
自己資本について

自己資本比率は、リスクの度合いに応じて換算した「資産」に対する、出資金や内部留保などの「自己資本」の割合のことで、金融機関の健全性、安全性を示す重要な指標のひとつです。

都市銀行など、海外でも営業している金融機関に適用される「国際基準」と、信用金庫など国内だけで営業している金融機関に適用される「国内基準」があり、当金庫の場合、「国内基準」が適用され、資産に対して4%以上の自己資本を保有することが義務づけられています。

平成22年度の単体自己資本比率は、10.41%となり、「国内基準」である4%を大きく上回っており、当金庫の経営が健全でかつ安全であることを示しています。

今後とも、皆さまに安心してご利用いただけるよう、自己資本の充実に努めてまいります。



※自己資本比率については、自己資本比率規制の一部を弾力化する特例(平成20年金融庁告示第79号)に基づき算出しています。

$$\text{自己資本比率 (10.41\%)} = \frac{\text{自己資本の総額 (63,310百万円)}}{\text{信用リスク・アセット+オペレーショナル・リスク相当額を8\%で割って得た額 (607,940百万円)}} \times 100$$

主な経営指標の推移

(単位:百万円)

科目	平成18年度 (平成19年3月末)	平成19年度 (平成20年3月末)	平成20年度 (平成21年3月末)	平成21年度 (平成22年3月末)	平成22年度 (平成23年3月末)
業務粗利益	17,522	16,639	14,078	14,953	15,160
業務純益	5,076	3,884	1,596	2,481	3,348
経常収益	22,623	21,951	20,465	20,299	19,397
経常利益(△は経常損失)	451	△660	△6,094	672	1,331
当期純利益(△は当期純損失)	312	527	△6,796	337	718
出資総額	2,109	2,204	2,292	2,410	2,525
出資総口数(千口)	42,184	44,099	45,856	48,207	50,506
純資産額	63,907	63,148	54,509	60,388	61,033
総資産額	912,081	956,899	946,857	972,660	995,010
預金積金残高	839,026	882,418	881,274	901,871	923,382
貸出金残高	614,973	612,387	637,370	652,201	659,041
有価証券残高	143,859	177,549	195,952	200,229	192,416
単体自己資本比率(%)	11.05	11.24	10.80	10.67	10.41
出資に対する配当金(千円)	123,377	128,170	133,536	139,751	146,697
常勤役員数(人)	874	904	927	921	923

※総資産額には、債務保証見返は含んでおりません。

※単体自己資本比率については、平成20年度(平成21年3月末)以降は自己資本比率規制の一部を弾力化する特例(平成20年金融庁告示第79号)による算出です。