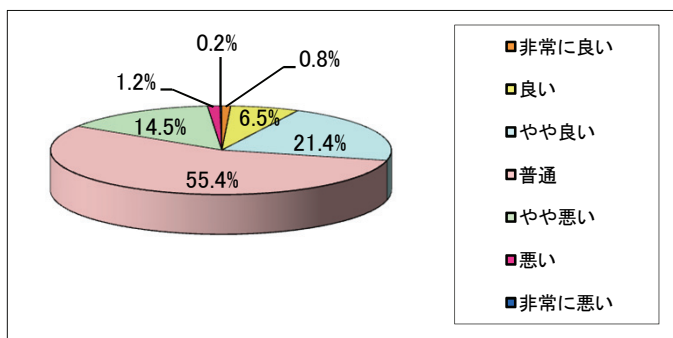


## 特別調査「2018年（平成30年）の経営見通し」

問1 貴社では、2018年の日本の景気をどのように見通していますか。次の中から1つ選んでお答えください。

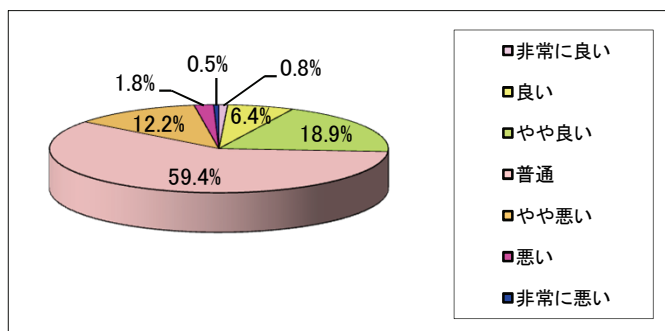
1. 非常に良い
2. 良い
3. やや良い
4. 普通
5. やや悪い
6. 悪い
7. 非常に悪い



2018年の日本の景気をどのように見通しているかについて、最も多い回答は「普通」55.4%、次いで「やや良い」21.4%という結果になりました。

問2 貴社では、2018年の自社の業況（景気）をどのように見通していますか。次の中から1つ選んでお答えください。

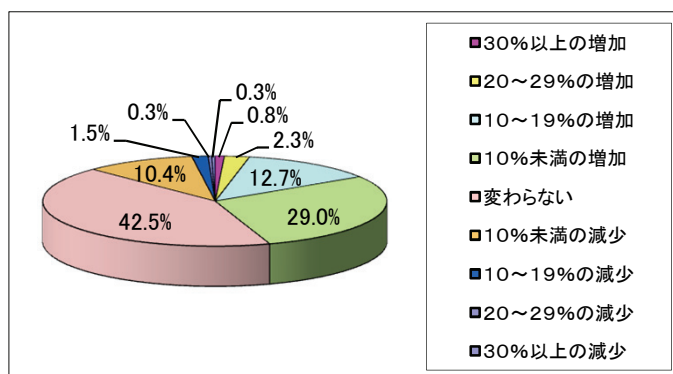
1. 非常に良い
2. 良い
3. やや良い
4. 普通
5. やや悪い
6. 悪い
7. 非常に悪い



2018年の自社の業況（景気）をどのように見通しているかについて、最も多い回答は「普通」59.4%、次いで「やや良い」18.9%という結果になりました。

問3 2018年において貴社の売上額の伸び率は、2017年比べておおよそどのくらいになると見通していますか。次の中から1つ選んでお答えください。

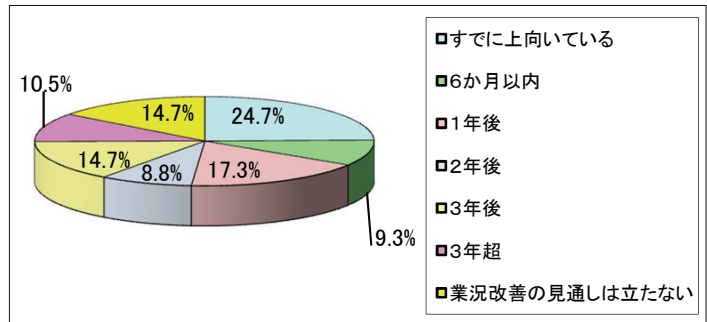
1. 30%以上の増加
2. 20～29%の増加
3. 10～19%の増加
4. 10%未満の増加
5. 変わらない
6. 10%未満の減少
7. 10～19%の減少
8. 20～29%の減少
9. 30%以上の減少



2018年の売上額の伸び率は、2017年比べておおよそどのくらいになると見通しているかについて、最も多い回答は「変わらない」42.5%、次いで「10%未満の増加」29.0%という結果になりました。

問4 貴社では、自社の業況が上向き転換点をいつ頃になると見通していますか。次の中から1つ選んでお答えください。

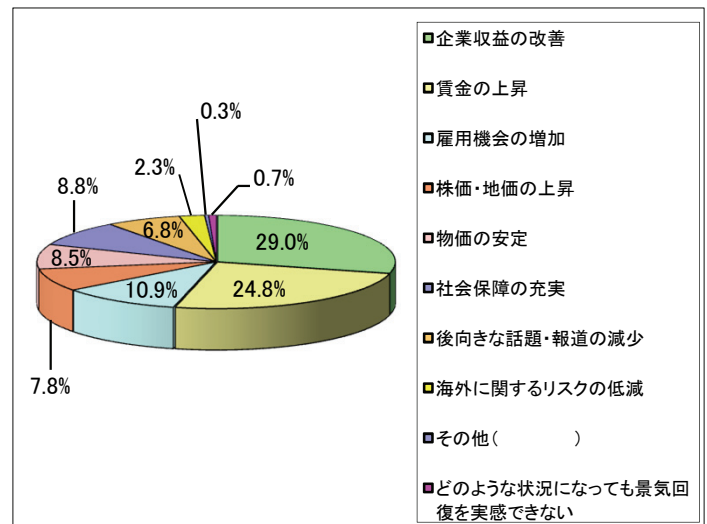
1. すでに上向いている
2. 6か月以内
3. 1年後
4. 2年後
5. 3年後
6. 3年超
7. 業況改善の見通しは立たない



自社の業況が上向き転換点をいつ頃になると見通しているかについて、最も多い回答は「すでに上向いている」24.7%、次いで「1年後」17.3%という結果になりました。

問5 世間一般では、「景気回復を実感できない」という意見が広くみられるようですが、貴社では、どのような状況になれば、世の中が景気回復をより実感できるようになるとお考えですか。次の中から最大3つまで選んでお答えください。

1. 企業収益の改善
2. 賃金の上昇
3. 雇用機会の増加
4. 株価・地価の上昇
5. 物価の安定
6. 社会保障の充実
7. 後向きな話題・報道の減少
8. 海外に関するリスクの低減
9. その他 ( )
0. どのような状況になっても景気回復を実感できない



どのような状況になれば、世の中が景気回復をより実感できるようになると思うかについて、最も多い回答は「企業収益の改善」29.0%、次いで「賃金の上昇」24.8%という結果になりました。