

法人インターネットバンキング 消費税率変更に伴う対応について

2019年10月1日からの消費税率引上げに伴い、振込手数料を改正いたします。振込指定日が10月1日以降の振込から改正後の手数料が適用されます。このため、法人インターネットバンキングのご利用に際して以下の対応が必要となります。なお、操作手順については、下記「改正後の個別振込手数料の確認、変更方法」をご参照ください。

1. 改正後の標準手数料のご確認

2019年8月19日より改正後の標準手数料が追加されておりますので内容をご確認ください。振込指定日が2019年10月1日以降の振込では、改正後の標準手数料が使用されます。

2. 改正後の個別振込手数料の追加

2019年8月18日時点で個別振込手数料を登録している場合は、2019年8月19日以降登録されている手数料額に対して108分の110を乗じた金額を改正後の個別振込手数料として追加させていただいております。改正後の個別振込手数料をご確認の上、必要に応じて変更してください。

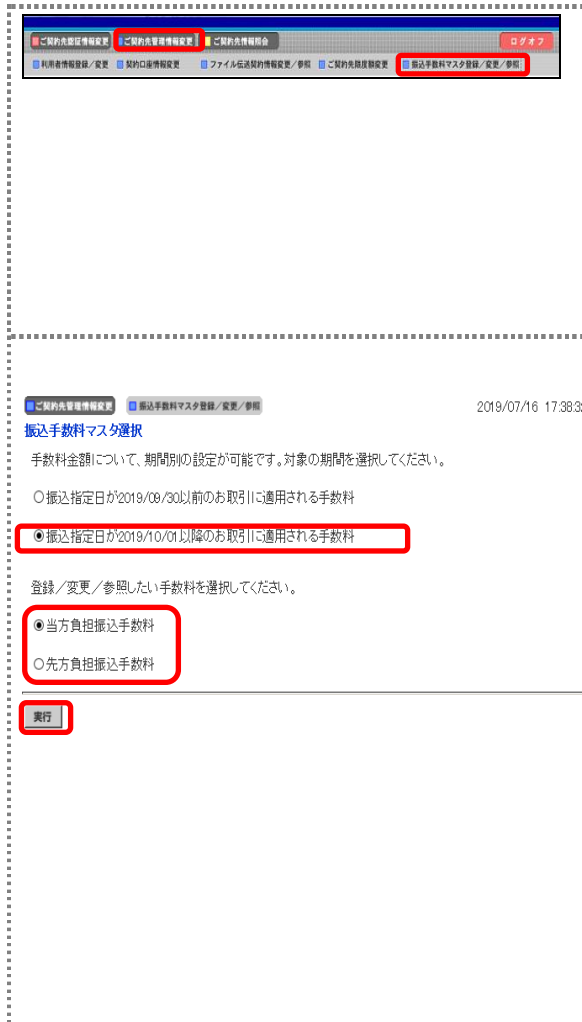
3. 改正前の標準手数料、個別振込手数料の削除

2019年10月1日より改正前の標準手数料および個別振込手数料が削除されます。

以上

改正後の個別振込手数料の確認、変更方法

操作説明



① 管理者メニューで、**ご契約先管理情報変更**から**振込手数料マスタ登録/変更/参照**をクリックします。

⇒「振込手数料マスタ選択」画面が表示されます。

② 改正後の手数料を確認する場合、「振込指定日が 2019/10/01 以降のお取引に適用される手数料」を選択します。

※改正前の手数は「振込指定日が 2019/09/30 以前のお取引に適用される手数料」と表示されます。

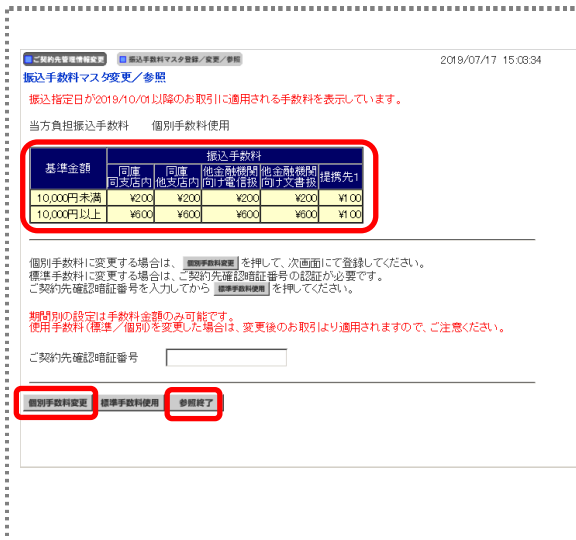
③ 参照する手数料の種類を選択します。

「当方負担振込手数料」または「先方負担振込手数料」のいずれかを選択します。

※総合振込ご利用のお客様の場合のみ「当方負担振込手数料」のラジオボタンが表示されます。

④ **実行**をクリックします。

⇒「振込手数料マスタ変更/参照」画面が表示されます。選択した種類の手数料が、振込先区分ごとに一覧表示されます。



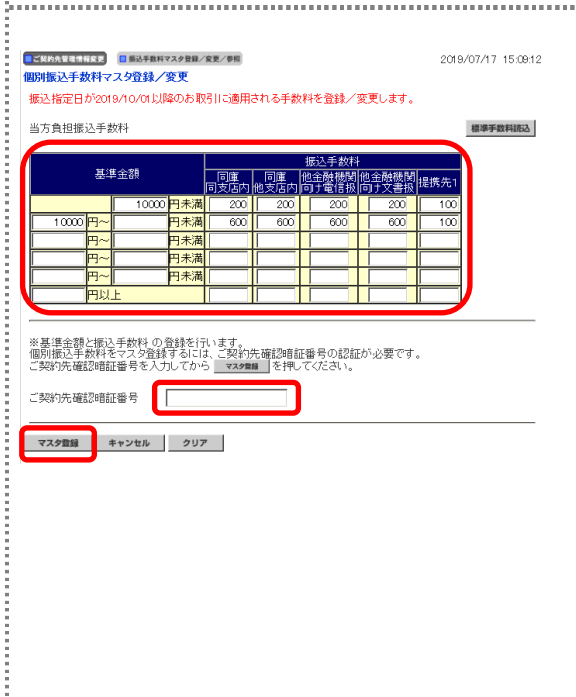
- ⑤ 手数料を確認します。
【個別振込手数料を変更しない場合】

確認が終了したら、「参照終了」をクリックします。
⇒「振込手数料マスタ選択」画面が表示されます。

- 【個別振込手数料を変更する場合】

「個別手数料変更」をクリックします。

⇒「個別振込手数料マスタ登録/変更」画面が表示されます。



- 【個別振込手数料を変更する場合】

- ⑥ 基準金額の範囲および基準金額について、振込先区分ごとの振込手数料(差引金額)を入力します。

※改正後の個別振込手数料マスタ登録/変更から、標準手数料読込をクリックすると、改正後の標準手数料が読み込まれます。

※手数料計算算出方法を選択する場合は、「手数料計算方法選択」のプルダウンメニューから、据置型/未満手数料加算型/以上手数料加算型を選択します。

※手数料計算算出方法は、期間別には設定できません。そのため、手数料計算方法を変更すると、もう一方の期間も変更されます。

- ⑦ 「ご契約先確認暗証番号」を入力し、「マスタ登録」をクリックします。

⇒「振込手数料マスタ変更/参照」画面に戻ります。