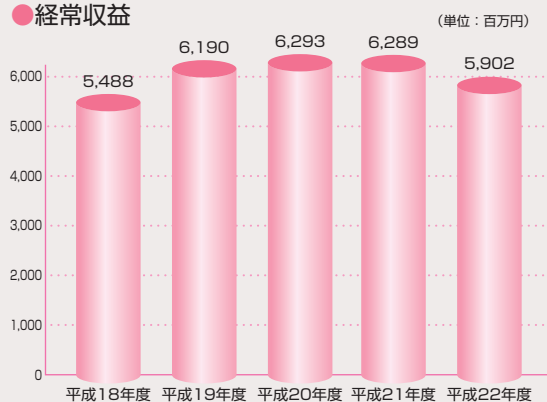


## 主要な経営指標の推移

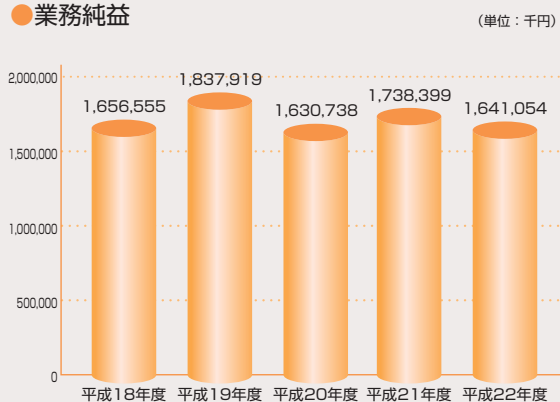
科目	単位	平成18年度	平成19年度	平成20年度	平成21年度	平成22年度
経常収益	百万円	5,488	6,190	6,293	6,289	5,902
経常利益	百万円	1,450	1,644	1,430	1,557	1,342
当期純利益	百万円	821	1,047	957	1,083	1,032
出資総額	百万円	181	182	183	183	184
出資総口数	千口	3,632	3,657	3,668	3,677	3,684
純資産額	百万円	27,284	28,661	28,042	31,378	32,452
総資産額	百万円	335,450	355,721	363,216	373,845	388,103
預金積金残高	百万円	305,049	323,856	331,829	339,084	352,753
貸出金残高	百万円	133,375	142,363	143,459	145,186	140,136
有価証券残高	百万円	109,666	134,367	136,069	136,058	133,585
単体自己資本比率	%	20.31	18.31	18.47	17.97	17.54
会員数	人	14,359	14,600	14,791	14,878	15,014
配当率	%	6	6	6	6	6
出資に対する配当金	千円	10,761	10,868	10,859	10,956	10,962
出資一口当たり	円	3	3	3	3	3
職員数	人	247	254	268	284	283

## 業績の推移

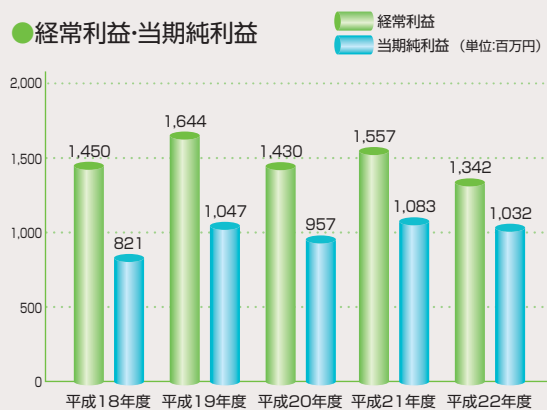
## ● 経常収益



## ● 業務純益



## ● 経常利益・当期純利益



## ● 預金積金残高・貸出金残高

