

当金庫が取組む金融仲介機能発揮の状況について
平成28年度から平成30年度の推移
(金融仲介機能のベンチマーク)

令和元年10月
越前信用金庫

平成28年9月に、金融庁より金融機関における金融仲介機能の発揮状況を客観的に評価するための指標として「金融仲介機能ベンチマーク」が公表されました。

当金庫は、これらの指標を活用し地域のお客様のニーズにお応えするとともに、金融仲介機能の向上に努め、お客様の課題解決に真摯に取り組んでおります。

共通 1 メイン先の経営指標等の改善先 (グループベース)

メイン先とは、お取引先の金融機関借入で当金庫の残高が最も多い場合を言います。

売上の増加、従業員の増加で改善状況を示しています。

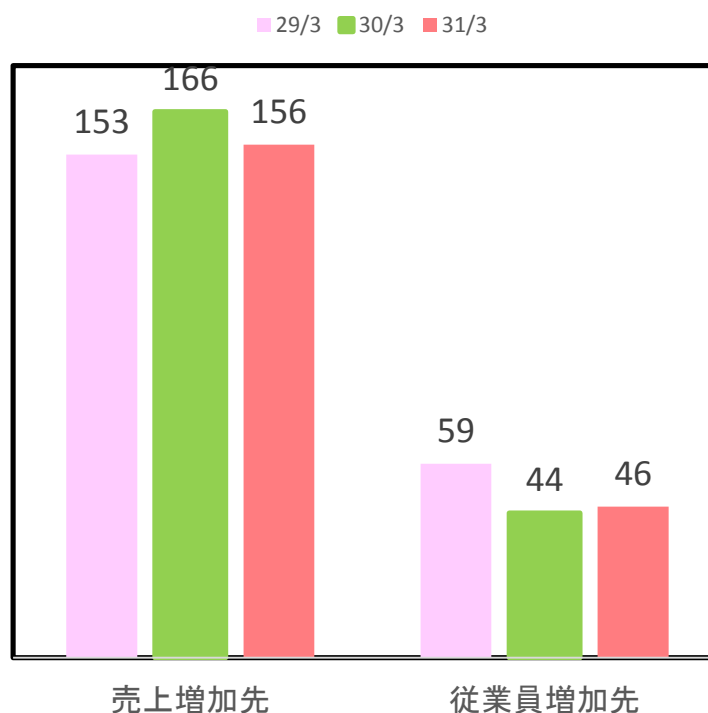
* 年度別のメイン先数の状況と売上増加先、従業員の増加先

	29/3	30/3	31/3
メイン先数	596	606	624
メイン融資残高	154	160	169
売上増加先	153	166	156
売上増加比率	25.7%	27.4%	25.0%
従業員増加先	59	44	46
従業員増加比率	9.9%	7.3%	7.4%

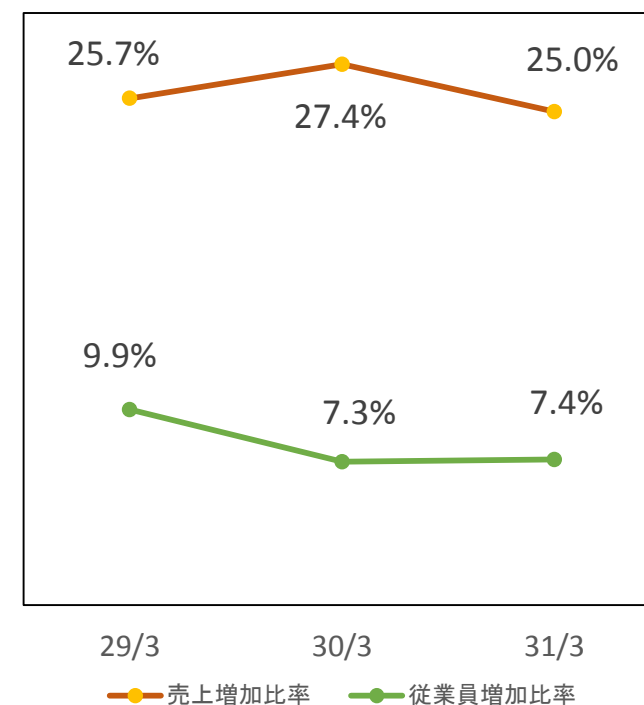
融資残高推移 単位 億円

H30年度	29/3	30/3	31/3
売上高増加	80	87	107
従業員増加	38	37	37

メイン先の売上・従業員増加先の推移



売上増加・従業員増加比率の推移

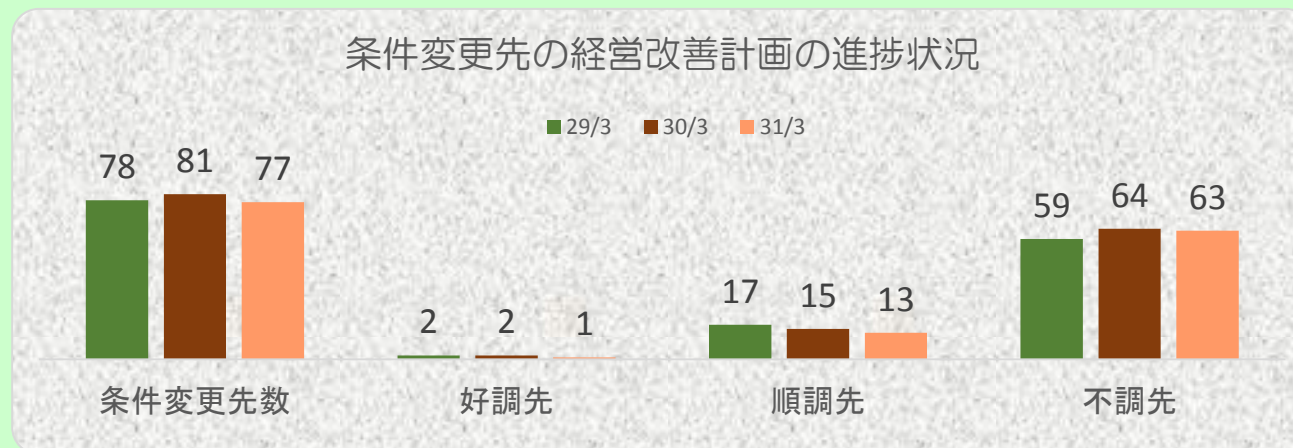


共通 2 条件変更先の経営改善の進捗

当金庫は、取引先から貸出金の条件変更の申出があった場合は、金融円滑化の趣旨に則り対応しております。

	条件変更先数	好調先	順調先	不調先
29/3	78	2	17	59
30/3	81	2	15	64
31/3	77	1	13	63

- *好調先 売上高が前年度対比120%超の先
- *順調先 売上高が前年度対比80%から120%の先
- *不調先 売上高が前年度対比80%未満の先
または経営改善計画の未策定先

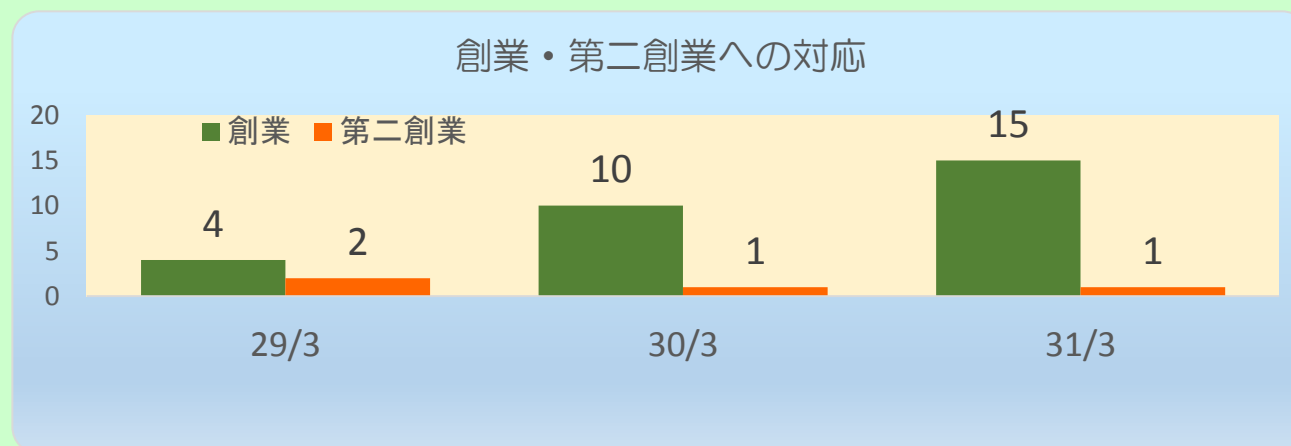


共通 3 創業・第二創業の件数

当金庫の営業区域内で、新たに創業された事業者や、既に営業している事業のほかに新分野への進出や、他社から事業を引継ぐなどして事業を拡大したお取引先に対しての対応を示しています。

	創業	第二創業
29/3	4	2
30/3	10	1
31/3	15	1

商工会議所、日本政策金融公庫等の機関とも連携し、創業支援に努めています。



共通 4 ライフステージ別の与信先数

ライフステージの区分けとしては下記のとおりとなっています。

創業期：創業・第二創業時から5年以内

成長期：売上平均で直近2期が過去5期平均の120%超

安定期：売上平均で直近2期が過去5期平均の80%から120%

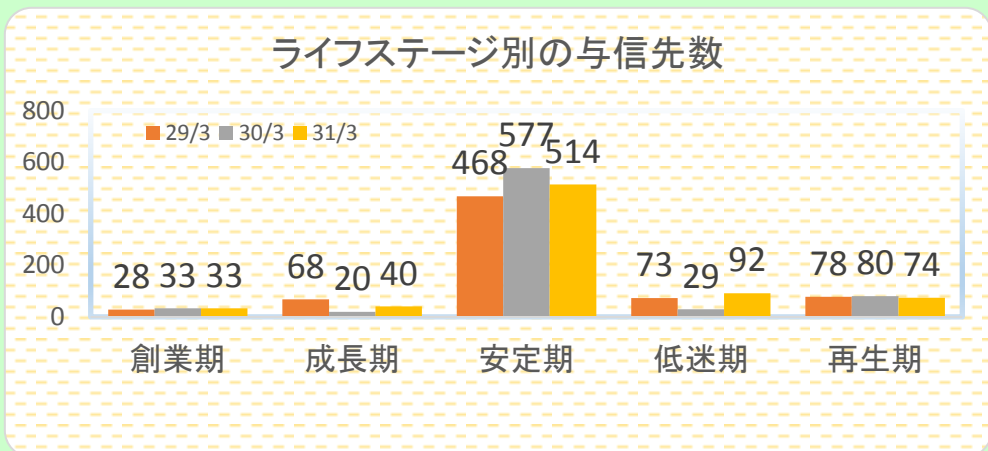
低迷期：売上平均で直近2期が過去5期平均の80%未満

再生期：貸出条件を変更された先または貸出金の返済が延滞している先

先数	全与信先	創業期	成長期	安定期	低迷期	再生期
29/3	715	28	68	468	73	78
30/3	739	33	20	577	29	80
31/3	753	33	40	514	92	74
残高	全与信先	創業期	成長期	安定期	低迷期	再生期
29/3	179	6	15	114	11	31
30/3	191	5	6	139	6	34
31/3	183	4	18	120	12	27

単位：億円

下記セミナーの写真は、平成30年11月16日（金）に開催しました、お取引先向けの事業承継セミナーの様です。
当金庫では、金融仲介機能の発揮の一環として、各種セミナーを開催しております。



共通 5 事業性評価に基づく取組みの状況

事業性評価に関する当金庫の取組みとして、①経営者保証のガイドラインに基づく対応先、②ローカルベンチマークを作成（作成支援含む）し取引先と対話を行っている先、③経営改善計画を策定済みの先を計上しています。

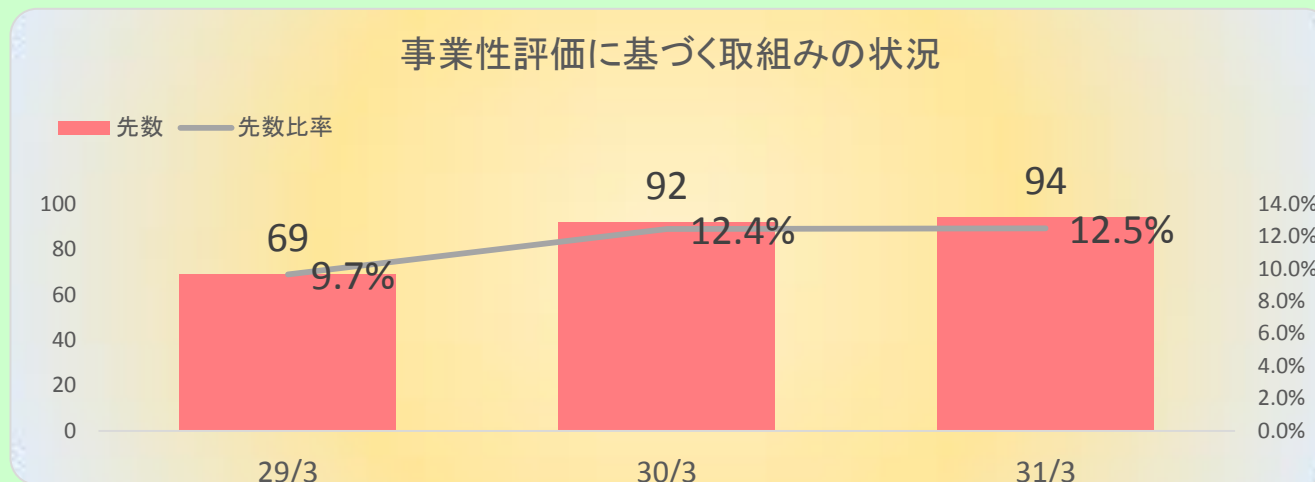
単位：億円

	先数	残高	先数比率	残高比率
29/3	69	50	9.7%	27.9%
30/3	92	65	12.4%	34.0%
31/3	94	69	12.5%	37.7%

平成30年度の上記①から③の内訳として

①は43先、②は20先、③は31先

となっています。

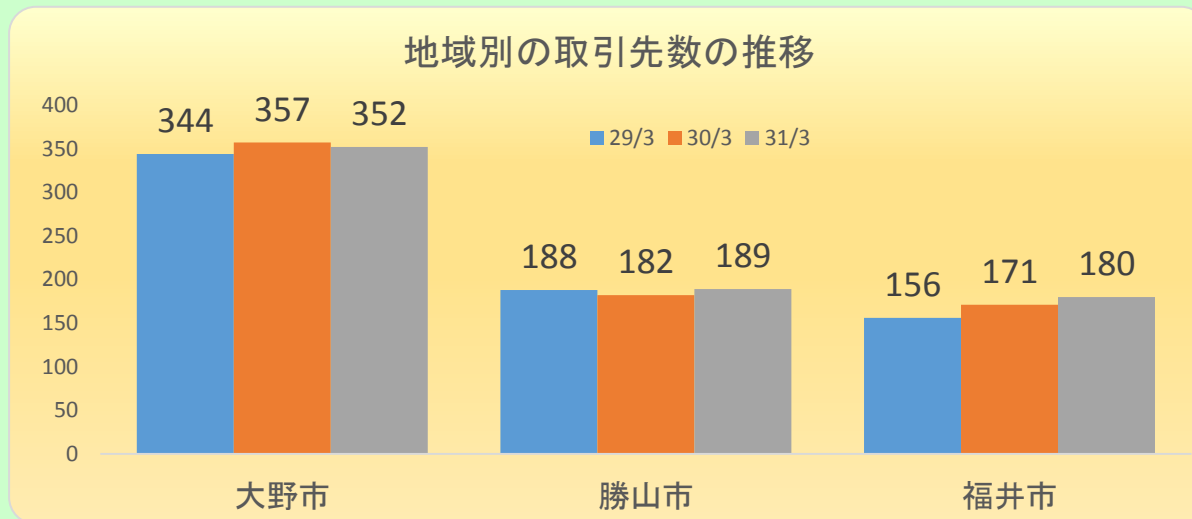


選択 1 地区別の取引先数の推移

全事業先の推移

	大野市	勝山市	福井市	その他	総与信先
29/3	344	188	156	27	715
30/3	357	182	171	29	739
31/3	352	189	180	32	753
29/3比率	48.1%	26.3%	21.8%	3.8%	100%
30/3比率	48.3%	24.6%	23.1%	3.9%	100%
31/3比率	46.7%	25.1%	23.9%	4.2%	100%

各地区において、当金庫をメインとして支持していただくために、全事業先訪問を実施しています。



選択 11・12・14

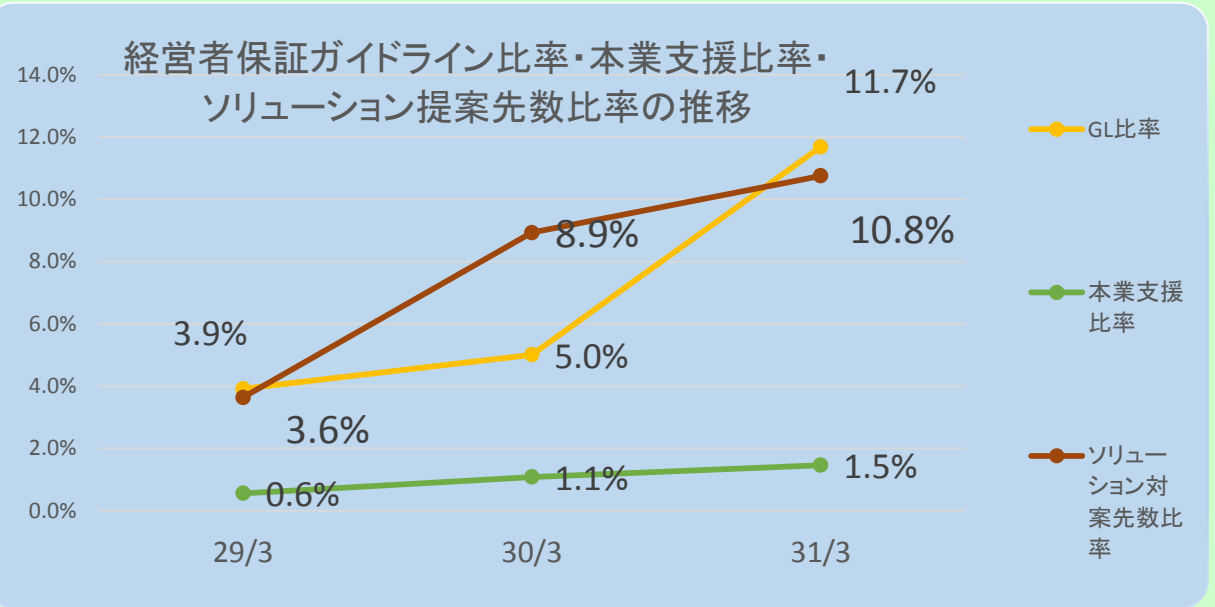
11 経営者保証のガイドラインの活用先数 12 事業先への本業支援先数 14 事業先へのソリューションの提案先数

単位：先・億円	全事業先	融資残高	経営者GL	GL比率	本業支援
29/3	715	179	28	3.9%	4
30/3	739	191	37	5.0%	8
31/3	753	183	88	11.7%	11

単位：先・億円	本業支援比率	ソリューション提案先数	ソリューション対案先数比率	ソリューション提案先残高	残高比率
29/3	0.6%	26	3.6%	16	8.9%
30/3	1.1%	66	8.9%	28	14.7%
31/3	1.5%	81	10.8%	38	20.8%

本業支援とは、取引先の売上増加等の支援であり、方法として福井県内外を問わず、ビジネスマッチング等を活用して取組んでいます。

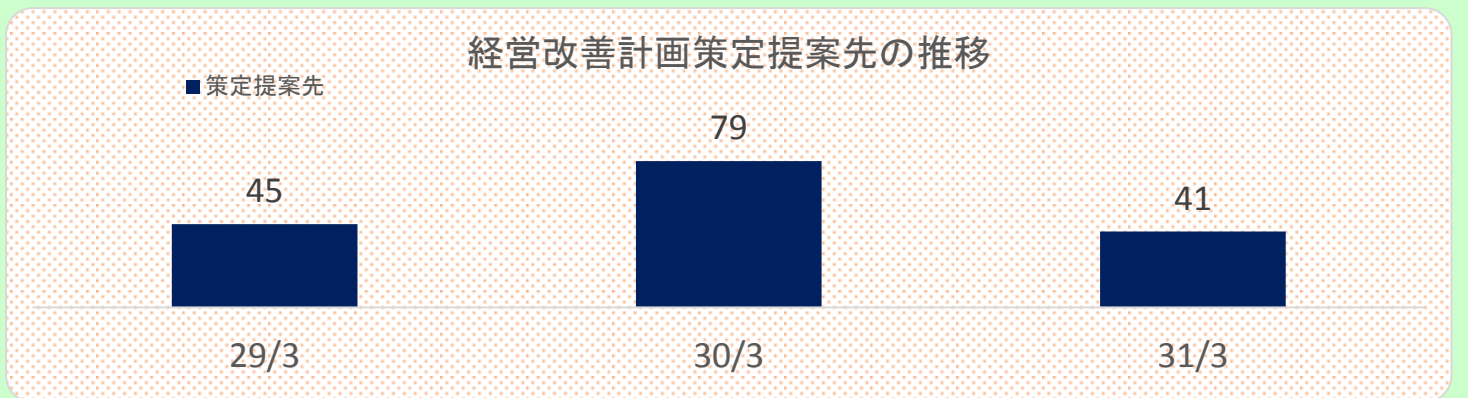
ソリューション実施とは、本業支援のほかに創業、事業承継等への支援を指します。



選択 15 メイン先への経営改善計画策定の提案

単位：先・億円	メイン先	策定提案先	提案比率
29/3	611	45	7.4%
30/3	606	79	13.0%
31/3	655	41	6.3%

お取引先のうち、創業計画、経営改善計画、事業計画の策定先を計上しています。





越前信用金庫

本件に関するお問い合わせ先
審査部 ☎ 0779-64-5437
代表電話 0779-66-1313

ベンチマーク項目における表現や指標などにつきましては、金融庁から公表されているものを記載しておりますので、ご了承ください。