

# 2018年5月21日(月)より しんきん個人インターネットバンキングの パソコン画面が新しくなります！

✓より見やすく    ✓より使いやすく

今回は、残高照会・入出金明細照会・振込メニューをリニューアルします。  
その他メニューについても今後、順次リニューアルします。

The screenshot displays the Shinkin Online Banking PC interface. At the top, there is a navigation bar with the Shinkin logo, a search bar, and links for text size adjustment (標準, 拡大), help (ヘルプ一覧), and logout (ログアウト). Below this, a sidebar on the left contains buttons for various services: 残高照会, 入出金明細照会, 振込, 税金・各種料金の払込, 定期, ローン, and サービス一覧. The main content area features a '重要なお知らせ' (Important Notice) box with a red warning icon and text about password expiration. Below the notice, the account information for 'しんきん太郎 様の代表口座' (Mr. Shinkin Taro's Representative Account) is shown, including the account type (普通預金), branch name, and account number. The current balance is displayed as 88,888,888円, with a '残高を表示' button. Two buttons at the bottom of the account section allow for viewing the statement and making transfers. The footer contains contact information for the customer center (00-1234-5678) and a 'ページの上へ' button.

# ✓より見やすく

## ポイント1 ボタン・文字が見やすくなります

例)ログイン画面

The screenshot shows the login page of '信用金庫' (Credit Union). At the top right, there is a '文字サイズ' (Text Size) menu with '標準' (Standard) and '拡大' (Enlarge) options, and a 'ヘルプ一覧' (Help List) button. Below this is a 'この画面のヘルプ' (Help for this screen) button. The main login area includes fields for '契約者ID (利用者番号)' (Contractor ID) and 'パスワード' (Password), a 'ログイン' (Login) button, and a 'ソフトウェアキーボード入力' (Software keyboard input) button. To the right, there is a 'ワンタイムパスワード' (One-time password) section with buttons for '利用開始' (Start), '交換' (Exchange), and '利用中止' (Stop). At the bottom, there is a 'ご利用推奨環境' (Recommended environment) section, a notice about 'お気に入りへの登録' (Registration to favorites), and an 'お気に入り登録' (Register to favorites) button. A '閉じる' (Close) button is at the very bottom.

従来の文字が大きくなり、見やすくなります。

拡大ボタンで文字サイズがさらに大きくできるようになります。

ボタンが大きく分かりやすいデザインになります。

## ポイント2 メニューが見やすくなります

例)メイン画面

The screenshot shows the main page of '信用金庫' (Credit Union). At the top right, there is a '文字サイズ' (Text Size) menu with '標準' (Standard) and '拡大' (Enlarge) options, and a 'ヘルプ一覧' (Help List) button. Below this is a 'ログアウト' (Logout) button. The main content area shows '前回ログイン: 20XX年X月X日 XX時XX分00秒' (Previous login: 20XX year X month X day XX:XX:00). The user's name 'しんきん太郎 様の代表口座' (Representative account of Mr. Shinkin Taro) is displayed. Below this, there is a '普通預金 (残高)' (Current account (Balance)) section showing '88,888,888円' (88,888,888 yen) and a '残高を表示' (Show balance) button. There are also buttons for 'この口座の入出金明細を照会' (Check transaction details of this account) and 'この口座から振込' (Transfer from this account). On the left side, there is a vertical menu with buttons for '残高照会' (Check balance), '入出金明細照会' (Check transaction details), '振込' (Transfer), '税金・各種料金の払込' (Pay taxes and various fees), '定期' (Fixed-term), 'ローン' (Loan), and 'サービス一覧' (List of services).

左側にまとめることで、メニューが分かりやすくなります。

# ✓より使いやすく

## ポイント1 メイン画面が使いやすくなります

例)メイン画面

The screenshot shows the main dashboard of a credit union. At the top, there is a header with the logo, text size options (標準, 拡大), a help icon, and a logout button. Below the header, the user's name and account type are displayed. The main content area features a large box showing the current account balance (88,888,888円) and a button to view the balance. Below this, there are two buttons: 'この口座の入出金明細を照会' and 'この口座から振込'. On the left side, there is a vertical menu with icons for various services like '残高照会', '入出金明細照会', '振込', etc.

口座残高が確認できるようになります。

口座からの入出金明細照会や振込がしやすくなります。

## ポイント2 直接すべてのメニューに移動できるようになります

例)メイン画面

The screenshot shows the main dashboard with the 'サービス一覧' (Service List) menu open. The menu is a large box that lists various services under different categories: '各種照会' (Various Inquiries), '決済手続き' (Payment Procedures), '資産運用' (Asset Management), 'お客様情報の変更手続き' (Customer Information Change Procedures), and 'セキュリティ設定' (Security Settings). The 'サービス一覧' menu item in the left sidebar is highlighted with a yellow box. At the bottom of the menu box, there is a close button labeled '× 閉じる'.

「サービス一覧」を開いて、すべてのメニューに移動できるようになります。

## ポイント3 振込メニューがより使いやすくなります

### ① 引落口座を選択する画面

振込 この画面のヘルプ

引落・振込先口座の指定 > 振込内容の入力 > 振込内容の確認 > 振込手続の完了


#### 引落口座の選択

引落口座の情報	口座残高	選択
本店 普通 0002148	残高を表示する ---円 (支払可能残高：---円)	選択 >
上野支店 普通 0000001	残高を表示する 1,000,000円 (支払可能残高：1,000,000円)	選択 >

その他振込関連のお取引

振込結果照会 > 振込予約照会 > 振込予約取消 > 振込先の追加・変更・削除 >

「残高を表示する」ボタンで残高を確認してから振込ができるようになります。



### ② 振込先口座を選択する画面

振込 この画面のヘルプ

引落・振込先口座の指定 > 振込内容の入力 > 振込内容の確認 > 振込手続の完了

新しい振込先に振り込む | 登録済みの振込先に振り込む | 窓口で登録した振込先に振り込む

振込先を絞り込む +

振込先の登録・変更・削除 >

受取人	振込先口座の情報	選択
〆〆〆 〆〆	東京A信用金庫 本店 普通 0002148	選択 >
〆〆〆 〆〆	東京A信用金庫 本店 普通 0002148	選択 >

振込先の選択方法を1箇所にとまとめることで、振込先が選択しやすくなります。

### ③ 振込先金融機関を選択する画面

振込 ? この画面のヘルプ

引落・振込先口座の指定 → **振込内容の入力** → 振込内容の確認 → 振込手続の完了

**金融機関の選択**

共同信用金庫 > 三菱UFJ銀行 > 三井住友銀行 > 楽天銀行 >  
 埼玉りそな銀行 > ゆうちょ銀行 > みずほ銀行 > りそな銀行 >

上記以外の金融機関の検索


金融機関の種類 必須

銀行  信用金庫  農協・漁協  信用組合・商工中金・労働金庫  
 すべての金融機関

金融機関名の頭文字を選択

ア	カ	サ	タ	ナ	ハ	マ	ヤ	ラ	ワ	A	F	K	P	U	Z
イ	キ	シ	チ	ニ	ヒ	ミ		リ		B	G	L	Q	V	
ウ	ク	ス	ツ	ヌ	フ	ム	ユ	ル		C	H	M	R	W	
エ	ケ	セ	テ	ネ	ヘ	メ		レ		D	I	N	S	X	
オ	コ	ソ	ト	ノ	ホ	モ	ヨ	ロ		E	J	O	T	Y	

「新しい振込先に振り込む」を選択時に、金融機関が選択しやすくなります。



### ④ 振込内容を入力する画面

振込 ? この画面のヘルプ

引落・振込先口座の指定 → **振込内容の入力** → 振込内容の確認 → 振込手続の完了

**振込先口座の情報**

口座名義人	金融機関	支店名	科目	口座番号
〆〆〆 〆〆	東京A信用金庫	本店	普通	0002148

**振込内容の入力**

振込金額(半角数字) 必須  円

手数料 任意  振込手数料を振込金額から差し引いて振り込む

振込依頼人(半角カナ) 必須   
 [使用できる文字について](#) 必須  
※ 振込依頼人は、カタカナ、英数字、スペース、記号を使用できます。

振込指定日(半角数字) 必須  
 本日振込  
 予約振込  月  日  
※ 予約振込の場合、翌営業日から1ヶ月以内の営業日を入力してください。

次へ >

振込先を確認したうえで、振込内容が入力できるようになります。

## ⑤ 振込内容を確認する画面

振込 ? この画面のヘルプ


引落・振込先口座の指定 > 振込内容の入力 > **振込内容の確認** > 振込手続の完了

振込内容の確認

振込先情報	振込先口座	東京A信用金庫 本店 普通 0002147	訂正 >
	受取人	ｼﾝｼﾞﾝ ｵｶﾀ	
引落先情報	引落口座	本店 普通 0002148	訂正 >
	振込依頼人	ｼﾝｼﾞﾝ ｶﾀ	
振込内容	振込指定日	2017年08月31日	訂正 >
	振込金額	10,000円	
	手数料	100円	
	振込合計金額	10,100円	

[パスワード入力へ >](#)

振込内容が整理され、分かりやすくなります。



## ⑥ 振込結果を確認する画面

振込 ? この画面のヘルプ

引落・振込先口座の指定 > 振込内容の入力 > 振込内容の確認 > **振込手続の完了**

[この画面を印刷](#)
[PDFダウンロード](#)

振込の手続きが完了しました。  
 受付番号：5454545  
 受付時刻：2017年08月28日10時35分25秒  
 受付番号は、お問い合わせ等で必要になる場合がありますので控えておいてください。

振込内容

振込先情報	振込先口座	東京A信用金庫 本店 普通 0002147
	受取人	ｼﾝｼﾞﾝ ｵｶﾀ
引落先情報	引落口座	本店 普通 0002148
	振込依頼人	ｼﾝｼﾞﾝ ｶﾀ
振込内容	振込指定日	2017年08月31日
	振込金額	10,000円
	手数料	100円
	合計引落金額	10,100円

[今回の振込先を登録 >](#)
[続けて他の振込をする >](#)

振込先の登録や他の振込がスムーズにできるようになります。

※一部の振込画面は省略しています。

以上