

はなしんレポート

ミニ・ディスクロージャー

2023年(令和5年)9月期



郡舞かがり火鹿踊 ～花巻まつり～

花巻信用金庫

<https://www.shinkin.co.jp/hanamaki/>

花巻信用金庫の地域経済活性化への取組みについて

当金庫は、花巻市、遠野市を中心とした地域を事業区域として、地元の中小企業者や住民が会員となってお互いに助け合い、お互いに発展していくことを共通の理念として運営されている相互扶助型の金融機関です。

地元のお客様からお預かりした大切な資金（預金積金）は、地元で資金を必要とするお客様に融資を行って、事業

の繁栄や生活の向上のお手伝いをするとともに、地域社会の一員として地元の中小企業や住民との強い絆とネットワークを形成し、地域経済の発展に継続して努めております。また、金融機能の提供にとどまらず、文化、環境、教育といった面も視野に入れ、広く地域社会の活性化に積極的に取り組んでおります。

中小企業の経営支援に関する取組み

■花巻 夢・企業家塾の開催

次世代の企業経営者の育成支援を目的とし、開催しております。講座以外にも、合同企業交流会の開催やビジネスフェア等への出展、企業視察研修などを通して、広域にわたるネットワークの構築と連携先の創出に取り組んでおります。



■ローカルベンチマークを活用した伴走型支援

ローカルベンチマークを活用した経営分析をすることにより、企業の強みや課題等を洗い出し、中小企業診断士ら専門家と連携し、課題解決や事業の成長に向けて取り組んでおります。



■岩手県よろず支援拠点との合同相談会

売上拡大、経営改善、事業承継など、経営上のあらゆるお悩みの相談に対応するため、岩手県よろず支援拠点との連携のもと、無料相談会を毎月開催しております。



中小企業の経営支援に関する取組み

■各種ビジネスフェア等への出展協力

当金庫のお客様に販路拡大やマッチングの機会を提供するため、信金中央金庫や各地区協会、全国の信用金庫との連携により、各種ビジネスフェア・商談会等への出展を支援しております。



地域貢献・地域活性化に関する取組み

■提供講座を富士大学で開催

◎ 起業家育成論 (R5.4.10 ~ 7.17) ◎ 地域金融論 (R5.9.11 ~)




「地域金融論」の講座を当金庫提供講座として開講しております。また本年度より、新たに「起業家育成論」の講座を当金庫提供講座として開講しております。



■イーハトーブ花巻ハーフマラソン大会へ協力 (R5.4.23)

第11回イーハトーブ花巻ハーフマラソン大会へボランティアスタッフとして参加しました。



地域貢献・地域活性化に関する取組み

■第10回「はなしん児童 桜の絵画コンクール」を開催 (R5.6.24～7.9)

花巻市、遠野市の小学生の皆さんから1,505作品のご応募をいただきました。最優秀賞など計30作品が選ばれ、表彰されたほか、応募いただいた全作品を銀河モールにおいて展示し、たくさんの方々にご来場いただいた他、各店舗にも提示しました。



■豊沢川クリーン作戦へ参加 (R5.8.6)

水辺環境保全を目的とした豊沢川活性化・清流化事業推進協議会主催の豊沢川クリーン作戦へ参加しました。



■地域行事への参加

今年より通常開催された花巻祭り (R5.9.8～9.10) をはじめ、地域行事へ積極的に参加しております。

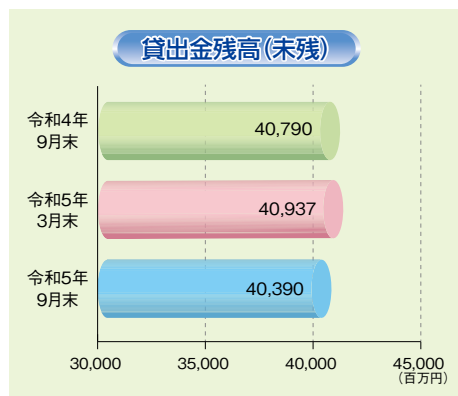
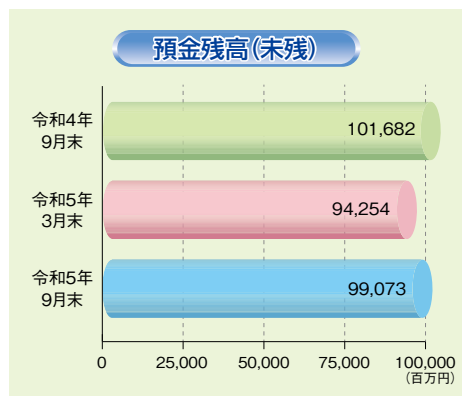


<参加行事>

- 土沢七夕まつり (R5.8.6～8.7)
- 石鳥谷まつり (R5.9.8～9.10)
- 土沢まつり (R5.9.16～9.17)



預金、貸出金の状況



預金積金は、公金預金の減少により、令和5年9月末残高は前年同月比2,609百万円(2.56%)減少し、99,073百万円となりました。

貸出金は、事業者向け融資等の減少により、令和5年9月末残高は前年同月比400百万円(0.98%)減少し、40,390百万円となりました。

貸出金業種別内訳

一部の大口先や特定の業種に偏ることなく、中小企業や個人のお客様など、幅広く地域の皆様にご利用いただいております。

(単位：百万円)

	令和4年9月			令和5年3月			令和5年9月		
	貸出先数	貸出金残高	構成比	貸出先数	貸出金残高	構成比	貸出先数	貸出金残高	構成比
製造業	85	5,892	14.4%	84	6,079	14.8%	78	6,079	15.1%
農業、林業	11	134	0.3%	13	148	0.4%	11	146	0.4%
漁業	—	—	—	—	—	—	—	—	—
鉱業、採石業、砂利採取業	2	20	0.0%	1	11	0.0%	2	23	0.1%
建設業	119	4,271	10.5%	120	4,594	11.2%	112	4,242	10.5%
電気・ガス・熱供給・水道業	2	24	0.1%	2	23	0.1%	3	23	0.1%
情報通信業	—	—	—	—	—	—	—	—	—
運輸業、郵便業	20	1,204	3.0%	21	1,162	2.8%	20	1,100	2.7%
卸売業、小売業	137	5,354	13.0%	132	5,453	13.3%	134	5,495	13.6%
金融業、保険業	4	850	2.1%	4	853	2.1%	4	856	2.1%
不動産業	63	5,169	12.7%	61	5,052	12.3%	64	4,919	12.1%
物品賃貸業	2	132	0.3%	2	156	0.4%	2	144	0.4%
学術研究、専門・技術サービス業	11	163	0.4%	12	167	0.4%	13	164	0.4%
宿泊業	14	2,753	6.7%	14	2,877	7.0%	14	2,822	7.0%
飲食業	85	1,592	3.9%	85	1,562	3.8%	84	1,407	3.5%
生活関連サービス、娯楽業	30	621	1.5%	29	592	1.4%	30	778	1.9%
教育、学習支援業	7	265	0.6%	7	242	0.6%	8	240	0.6%
医療、福祉	24	1,957	4.8%	23	1,914	4.7%	27	1,939	4.8%
その他サービス	62	890	2.2%	62	844	2.1%	68	849	2.1%
小計	678	31,299	76.8%	672	31,757	77.5%	674	31,235	77.3%
地方公共団体	3	2,790	6.8%	3	2,549	6.2%	3	2,470	6.1%
個人(住宅・消費等)	2,272	6,701	16.4%	2,184	6,652	16.2%	2,121	6,683	16.5%
合計	2,953	40,790	100.0%	2,859	40,937	100.0%	2,798	40,390	100.0%

(注)業種別区分は日本標準産業分類の大分類に準じて記載しております。

損益の状況

(単位:百万円)

区 分	令和4年9月末	令和5年3月末	令和5年9月末
経常収益	642	1,265	633
経常利益	126	166	140
当期純利益	89	103	98

(単位:百万円)

区 分	令和4年9月末	令和5年3月末	令和5年9月末
業 務 純 益	74	128	90
実質業務純益	92	204	91
コア業務純益	92	204	91
コア業務純益 (投資信託解約損益を除く)	92	194	91

貸倒引当金繰入額の減少等により、業務純益は前年同月比15百万円(21.30%)増加し90百万円、当期純利益は、前年同月比8百万円(9.58%)増加し98百万円となりました。

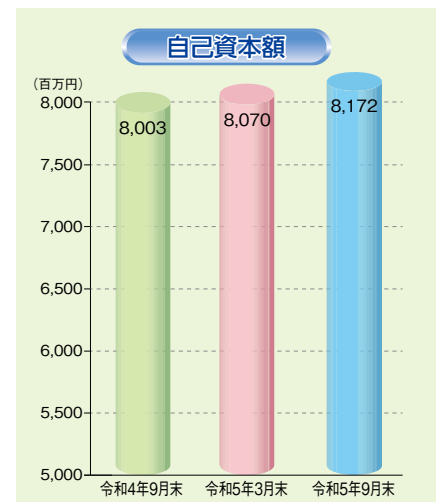
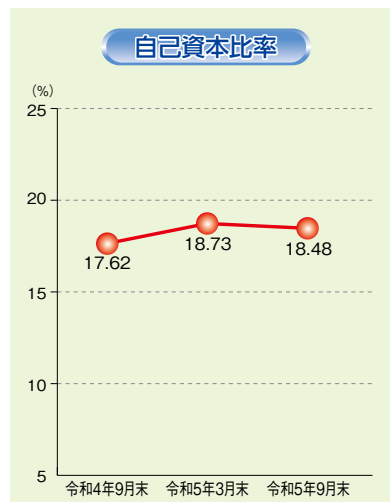
自己資本の状況

自己資本比率 **18.48%**

自己資本額 **81億72百万円**

自己資本は経営の基盤であり、自己資本が充実しているほど経営の安全性が高いとされております。金融機関の健全性及び安全度を示す自己資本比率の国内基準は4%以上であり、当金庫の自己資本比率は国内基準を大きく上回る18.48%であります。

なお、令和5年9月期の自己資本比率は、自己資本額の増加により前年同月比0.86ポイント上昇しております。



自己資本の構成状況

(単位:百万円)

項 目	令和4年 9月期	経過措置による 不算入額	令和5年 3月期	経過措置による 不算入額	令和5年 9月期	経過措置による 不算入額
	普通出資又は非累積的永久優先出資に係る会員勘定の額	7,890		7,898		7,997
うち、出資金及び資本剰余金の額	222		223		224	
うち、利益剰余金の額	7,667		7,681		7,772	
うち、外部流出予定額(△)	—		6		—	
うち、上記以外に該当するものの額	—		—		—	
コア資本に係る基礎項目の額に算入される引当金の合計額	121		179		180	
うち、一般貸倒引当金コア資本算入額	121		179		180	
コア資本に係る基礎項目の額 (イ)	8,012		8,077		8,177	
コア資本に係る調整項目の額 (ロ)	8		7		5	
自己資本の額 (イ) - (ロ) (ハ)	8,003		8,070		8,172	
リスク・アセット等の額の合計額 (ニ)	45,416		43,078		44,215	
自己資本比率 (ハ) / (ニ)	17.62%		18.73%		18.48%	

信用リスク及びオペレーショナル・リスクの所要自己資本の額

(単位:百万円)

項 目	令和4年9月末		令和5年3月末		令和5年9月末	
	リスク・アセット	所要自己資本額	リスク・アセット	所要自己資本額	リスク・アセット	所要自己資本額
イ. 信用リスク・アセット、所要自己資本の額の合計	43,283	1,731	40,953	1,638	42,089	1,683
ロ. オペレーショナル・リスク相当額の合計額を8%で除して得た額	2,133	85	2,125	85	2,125	85
ハ. 単体総所要自己資本額 (イ+ロ)	45,416	1,816	43,078	1,723	44,215	1,768

有価証券の状況

安全性と流動性に十分配慮しつつ、安定的な収益確保のため、分散投資による効率的な運用を行っております。

満期保有目的の債券

該当ありません。

その他有価証券

(単位：百万円)

		令和5年3月期			令和5年9月期		
		貸借対照表計上額	取得原価	差額	貸借対照表計上額	取得原価	差額
貸借対照表計上額が 取得原価を超えるもの	株 式	956	714	242	1,164	657	507
	債 券	2,092	2,013	78	1,829	1,803	25
	国 債	325	302	23	315	302	12
	地 方 債	1,043	1,012	31	809	802	7
	社 債	722	698	23	704	698	5
	そ の 他	1,373	1,219	154	1,372	1,219	152
	小 計	4,422	3,948	474	4,366	3,680	686
貸借対照表計上額が 取得原価を超えないもの	株 式	—	—	—	—	—	—
	債 券	17,527	18,451	△ 924	17,373	18,865	△ 1,491
	国 債	8,550	9,191	△ 641	8,098	9,192	△ 1,094
	地 方 債	1,390	1,456	△ 65	1,566	1,673	△ 107
	社 債	7,585	7,802	△ 217	7,709	7,999	△ 290
	そ の 他	2,801	3,193	△ 392	2,770	3,218	△ 447
	小 計	20,328	21,645	△ 1,317	20,144	22,084	△ 1,939
合 計	24,751	25,593	△ 842	24,510	25,764	△ 1,253	

(注) 1. 貸借対照表計上額は、期末日における市場価格等に基づいております。 2. 上記の「その他」は、外国証券及び投資信託等です。
3. 市場価格のない株式は本表には含まれておりません。

市場価格のない株式

(単位：百万円)

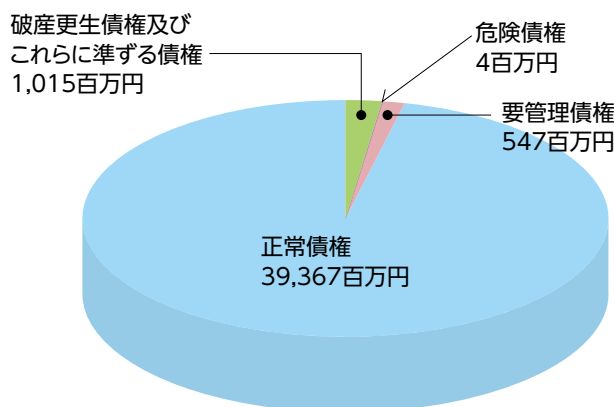
		令和5年3月期	令和5年9月期
		貸借対照表計上額	貸借対照表計上額
子会社・子法人等株式及び関連法人等株式	子 会 社 株 式	10	10
その他有価証券	非 上 場 株 式	25	25

不良債権の状況

令和5年9月期における金融再生法上の不良債権の合計額は、1,567百万円で、総与信に占める割合は、3.83% (令和5年3月期3.50%) であります。

1. 「破産更生債権及びこれらに準ずる債権」とは、破産、会社更生、再生手続等の事由により経営破綻に陥っている債務者に対する債権及びこれらに準ずる債権です。
2. 「危険債権」とは、債務者が経営破綻の状態には至っていないが、財政状態及び経営成績が悪化し、契約に従った債権の元本の回収及び利息の受取りができない可能性の高い債権です。
3. 「要管理債権」とは、「3カ月以上延滞債権」及び「貸出条件緩和債権」に該当する貸出金をいいます。
4. 「正常債権」とは、債務者の財政状態及び経営成績に特に問題がない債権であり、「破産更生債権及びこれらに準ずる債権」、「危険債権」、「要管理債権」以外の債権をいいます。

金融再生法に基づく開示債権の状況



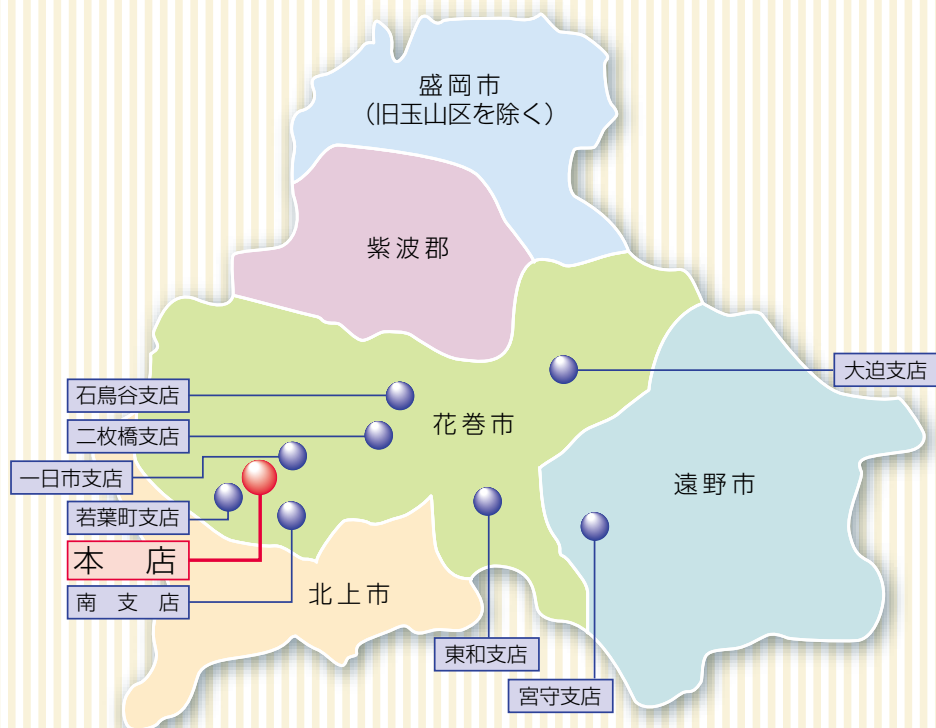
花巻信用金庫の概要

(令和5年9月30日現在)

創立年月日	1949年(昭和24年)2月1日
本店所在地	花巻市吹張町11番10号
総資産	108,421百万円
預金	99,073百万円
貸出金	40,390百万円
自己資本比率	18.48%
出資金	224百万円
会員数	11,016人
店舗数	9店舗
常勤役員数	86人

事業地区

岩手県花巻市
岩手県盛岡市(旧玉山区を除く)
岩手県北上市
岩手県遠野市
岩手県紫波郡



店舗一覧

本店	花巻市吹張町11番10号 (0198) 23-5311
一日市支店	花巻市一日市5番19号 (0198) 22-2022
石鳥谷支店	花巻市石鳥谷町好地第8地割32番地 (0198) 45-2525
大迫支店	花巻市大迫町大迫第3地割194番地1 (0198) 48-2121
東和支店	花巻市東和町土沢5区367番地 (0198) 42-3211
二枚橋支店	花巻市二枚橋町大通り2丁目13番地の1 (0198) 26-2011
宮守支店	遠野市宮守町下宮守30地割108番地1 (0198) 67-2530
南支店	花巻市豊沢町4番16号 (0198) 24-3131
若葉町支店	花巻市若葉町3丁目7番14号 (0198) 23-2161

キャッシュサービスコーナー設置場所

イトーヨーカドー花巻店	(花巻市下小舟渡)
ベルプラス松園店	(花巻市松園町)
マックスバリュ花巻店	(花巻市中根子)
アルテマルカン	(花巻市桜台)
X Y Z(ジーズ)花巻	(花巻市東宮野目)
銀河モール花巻	(花巻市高木)
花巻総合卸センター	(花巻市卸町)
na・te・mo	(花巻市不動)
コープ花巻あうる	(花巻市南新田)
ショッピングタウンmm1	(遠野市宮守町)