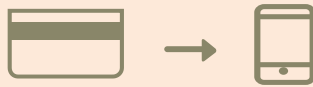


「しんきん通帳」アプリについて

- 普通預金口座にキャッシュカードをお持ちの個人のお客様(個人事業主を含む)を対象としたスマートフォン専用アプリです。
- お手元のスマートフォンから口座の残高や入出金明細をご確認いただくことができます。
- 紙媒体の通帳が不要なお客様には「通帳アプリ」機能もございます。
- ご利用料金は無料です。

まずアプリを登録

口座番号そのまま！スマホでカンタン登録！



口座開設時にご登録いただいた口座情報やお客さま情報などを入力していただけます。



お客さま情報の入力

アプリの登録後できること

保有口座を最大5つまで登録できます！




登録した口座を一覧で確認でき、「紙通帳」か、「通帳アプリ」へ切替済かも一目でわかります。



口座一覧

直近10回分の入出金明細が見られます！



入出金明細をタップすると詳細情報も確認できます。



入出金明細照会

「通帳アプリ」への切替後できること

最大10年間分の入出金明細が見られます！



「通帳」のように見られます。総合口座の場合、総合口座定期預金も閲覧可能です。



入出金明細

検索・メモなど便利な管理機能も！



期間や金額で明細を検索できます。また、明細詳細にメモ情報を書いたり、過去の明細のファイルも保存できます。



明細検索

アプリの登録方法

1 アプリをQRコードでダウンロード

Androidの方はこちら



Google Play
で手に入れよう

iPhoneの方はこちら

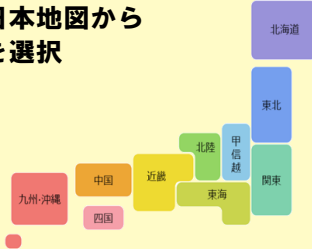


App Store
からダウンロード

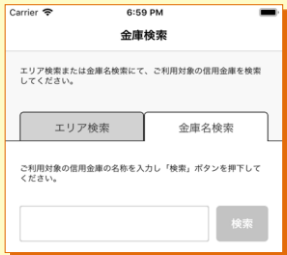


しんきん
通帳

2 アプリ起動後、日本地図からお住まいの地区を選択



3 検索画面より当金庫を選択し登録する口座の支店番号と口座番号を入力



金庫検索

エリア検索 金庫名検索

ご利用対象の信用金庫の名前を入力し「検索」ボタンを押下してください。

検索



ログイン (利用口座情報入力)

お手元にご利用中の普通預金口座のキャッシュカード等をご準備いただき、支店番号 (半角数字3桁)、口座番号 (半角数字7桁) を入力してください。

支店番号 **支店番号 3桁**

普通

口座番号 **口座番号 7桁**

4 当金庫にご登録いただいているお客様のカナ氏名・生年月日・電話番号の下4ケタを入力



ご利用口座情報

支店番号 001

科目 普通

口座番号 8515155

お客さま情報

お名前 (全角カナ) (例: シンキングタロウ)

生年月日 (例: 1980/01/01)

金庫お届け電話番号 (下4桁)

次へ

5 キャッシュカードの暗証番号を入力しメールアドレスを登録



暗証番号入力

キャッシュカード暗証番号 (半角数字4桁) をご入力の上、「次へ」ボタンを押してください。

次へ

メールアドレス登録

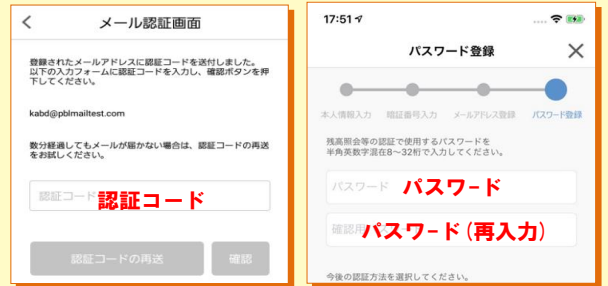
アプリに登録メールアドレスを入力ください。

メールアドレス

メールアドレス (再入力)

登録

6 5で登録したメールアドレスに送られてくる認証コードを入力し、次回以降、本アプリを利用して入出金明細等を閲覧する際のパスワードを登録



メール認証画面

登録されたメールアドレスに認証コードを送付しました。以下の入力フォームに認証コードを入力し、確認ボタンを押下してください。

kabd@pbmailtest.com

数分経過してもメールが届かない場合は、認証コードの再送をお試しください。

認証コード **認証コード**

認証コードの再送 確認

パスワード登録

残高照会等の認証で使用するパスワードを半角英数字混在8-32桁で入力してください。

パスワード **パスワード**

確認用パスワード (再入力)

今後の認証方法を選択してください。

登録完了!

ホーム画面下の「一覧」をタップすると登録口座一覧が表示され、さらに、確認したい口座をタップすると入出金明細(直近10回分)が確認できます



ABC信用金庫

メンテナンス情報

メンテナンス情報

2017年02月15日

メンテナンス情報

口座追加 通帳閲覧 ホームページ

インターネットバンキング

ABC信用金庫

メイン口座

シュウタロウ様


熊本支店 普通 052-1111001

通帳アプリ

サブ口座

シュウタロウ様

熊本支店 普通 052-1111001



紙通帳から「通帳アプリ」への切替方法

- 1 入出金明細の確認画面で
「アプリへの通帳登録はこちら」をタップ



- 2 注意事項を必ずお読みください



切替完了！

入出金明細の確認画面でスマホを横にすると「通帳」のように確認できます

入出金明細 普通 定期 更新日時:2019/01/17 17:26 検索/DL 更新

From:2018年12月19日~To:2019年01月17日 最新 今月 前月 月指定

年月日	お取引内容	お支払金額	お預り金額	差引残高	メモ
2016-01-01	※ 摘要摘要摘要 入出金摘要入出金摘要...		700,000円	10,000,000円	
2016-01-02	※ 摘要 入出金摘要		700,000円	*****	
2016-01-03	※ 摘要 入出金摘要		700,000円	-10,000,000円	
2016-01-04	※ 摘要 入出金摘要		700,000円	10,000,000円	
2016-01-05	※ 摘要 入出金摘要		700,000円	10,000,000円	
2016-01-06	※ 摘要 入出金摘要		700,000円	10,000,000円	

ご留意いただきたい事項

紙通帳から通帳アプリに切り替えた場合、これまで使用していた紙通帳はご使用いただけなくなり、ATMを使用した通帳によるお取引（振替入金等）もご利用いただけません。

「紙通帳」から「通帳アプリ」に切り替えた場合、切替前日以前の未記帳明細は、切替日の翌々日より、「通帳アプリ」でご覧いただけます。
なお、記帳済みの入出金明細は、「通帳アプリ」ではご覧いただけません。

通帳アプリをご利用の口座を紙通帳へ戻す際には、当金庫所定の通帳発行手数料がかかります。

サービスご利用時間

平日（月曜～金曜）：0時～24時

土曜：0時～22時

日曜：8時～24時

※メンテナンス等のためご利用いただけない場合がございますのであらかじめご了承ください。

お問い合わせ先

幡多信用金庫 事務部

Tel.0880-34-2121

（平日 9:00～17:00）