

ひめしん景況レポート 特別調査

混迷する経済社会情勢と中小企業経営

—コロナ、原材料価格高騰、海外情勢の緊迫化を受けて—

調査時点 2022年6月上旬
調査対象事業所数 450社 (当庫取引先)
有効回答数 446社 (有効回答率 99.1%)

業種別内訳			従業員規模別内訳		
	構成比	事業所数		構成比	事業所数
全体	100.0%	446	全体	100.0%	446
製造業	30.7%	137	1人以上5人未満	21.3%	95
卸売業	15.0%	67	5人以上10人未満	20.2%	90
小売業	20.6%	92	10人以上20人未満	24.9%	111
運輸・サービス業	12.8%	57	20人以上50人未満	20.9%	93
建設業	15.0%	67	50人以上100人未満	7.0%	31
不動産業	5.8%	26	100人以上	5.8%	26

小さなふれあい、大きなおつきあい

 姫路信用金庫

問1.最近の経済社会情勢について、特に懸念しているものはあるか。

(3項目以内の複数回答)

●全体

「懸念しているものがある(9項目合計)」の回答割合が92.2%となり、「特に懸念しているものはない」(7.8%)を大きく上回った。「懸念しているものがある」のうち、「原油・天然ガス等のエネルギーの価格高騰」の回答割合が28.1%と最も高く、次いで「エネルギー以外の価格高騰」(23.3%)となった。

●業種別

不動産業で「懸念しているものがある」の回答割合が76.9%となり、他の業種と比べて低くなった。

●従業員規模別

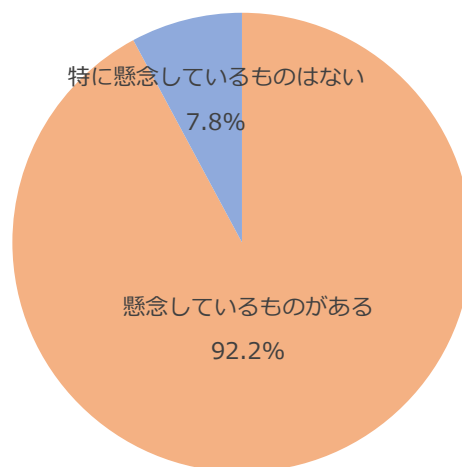
概ね従業員規模が大きくなるほど「懸念しているものがある」の回答割合が高い傾向にある。

		懸念しているものがある									特に懸念しているものはない	
		原油・天然ガス等のエネルギーの価格高騰	エネルギー以外の価格高騰	コロナ長期化による需要急減	原材料の仕入れ不可能	人手不足、人件費上昇	戦争、紛争等がもたらす社会不安	日本と諸外国との関係	米中貿易摩擦	その他		
総計	92.2%	28.1%	23.3%	13.8%	11.0%	9.0%	7.9%	4.3%	2.2%	0.5%	7.8%	
業種別	製造業	96.4%	28.9%	24.4%	11.5%	11.9%	9.3%	6.7%	5.6%	1.5%	0.4%	3.6%
	卸売業	94.0%	32.2%	26.4%	8.3%	9.9%	7.4%	8.3%	4.1%	3.3%	0.0%	6.0%
	小売業	90.2%	30.3%	21.1%	20.4%	9.2%	4.6%	9.9%	2.0%	2.6%	0.0%	9.8%
	運輸・サービス業	87.7%	27.0%	15.7%	15.7%	6.7%	13.5%	11.2%	5.6%	2.2%	2.2%	12.3%
	建設業	94.0%	23.7%	22.8%	11.4%	17.5%	14.0%	5.3%	2.6%	1.8%	0.9%	6.0%
	不動産業	76.9%	13.3%	36.7%	26.7%	3.3%	3.3%	6.7%	6.7%	3.3%	0.0%	23.1%
従業員規模別	1人以上5人未満	88.4%	24.3%	26.4%	16.0%	11.1%	5.6%	9.7%	3.5%	3.5%	0.0%	11.6%
	5人以上10人未満	91.1%	27.7%	27.1%	16.1%	8.4%	8.4%	7.7%	3.9%	0.6%	0.0%	8.9%
	10人以上20人未満	93.7%	28.9%	20.6%	15.5%	12.9%	9.3%	8.2%	3.1%	1.0%	0.5%	6.3%
	20人以上50人未満	95.7%	24.3%	20.7%	14.2%	12.4%	11.2%	5.9%	6.5%	3.6%	1.2%	4.3%
	50人以上100人未満	87.1%	43.9%	28.1%	7.0%	5.3%	7.0%	7.0%	1.8%	0.0%	0.0%	12.9%
	100人以上	96.2%	31.6%	17.5%	1.8%	12.3%	14.0%	8.8%	7.0%	5.3%	1.8%	3.8%

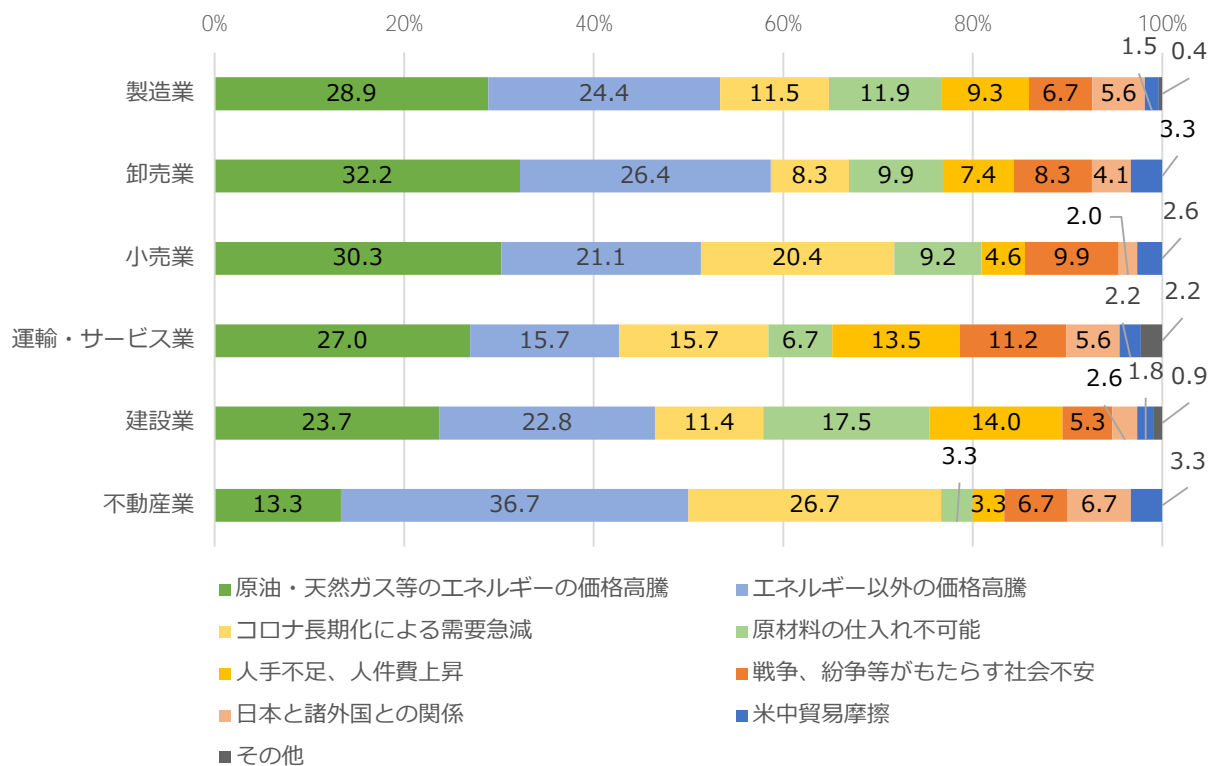
※「懸念しているものがある」と「特に懸念しているものはない」は回答企業数に対する割合

※「懸念しているものがある」の9項目は、9項目への回答総数に対する項目別割合

【全体】

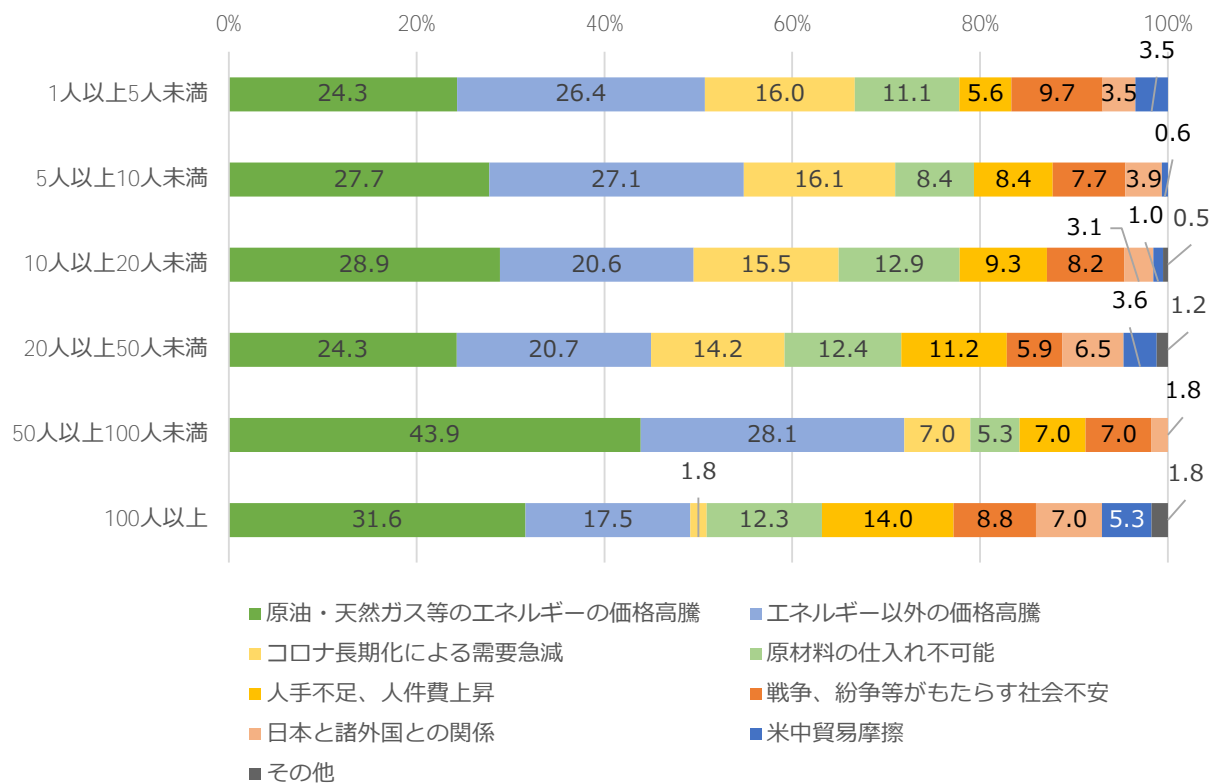


【業種別】



※「懸念しているものがある（9項目複数回答）」の業種別回答総数に対する項目別の回答割合

【従業員規模別】



※「懸念しているものがある（9項目複数回答）」の従業員別回答総数に対する項目別の回答割合

問2-①.最近の原油・天然ガスなどのエネルギー価格の上昇により収益にどのような影響を受けているか。

●全体

「悪影響がある（3項目合計）」の回答割合が72.2%となり、「ほとんど影響はない」（17.7%）と「むしろ好影響がある」（0.2%）を大きく上回った。

●業種別

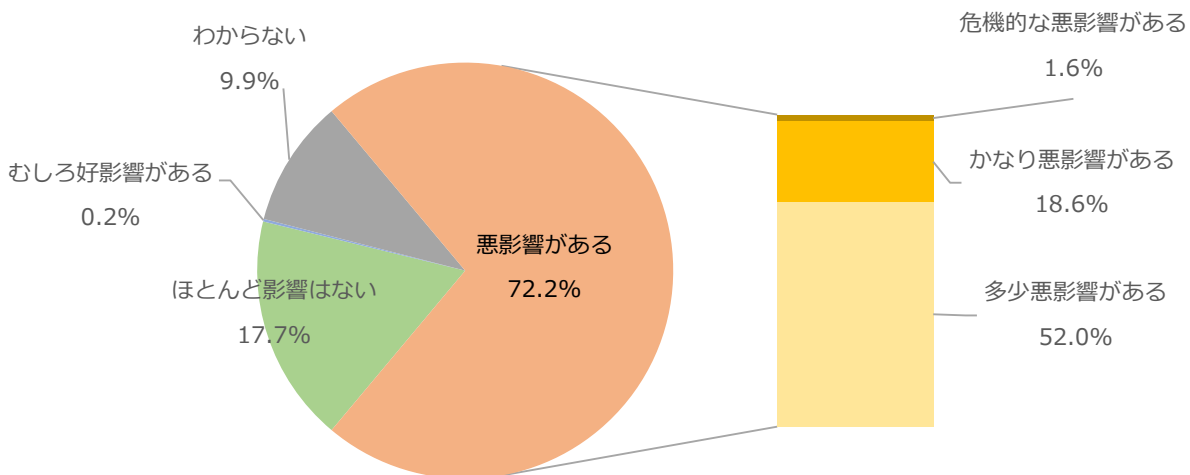
製造業で「悪影響がある」の回答割合が8割を超え、他の業種と比べて高くなった。

●従業員規模別

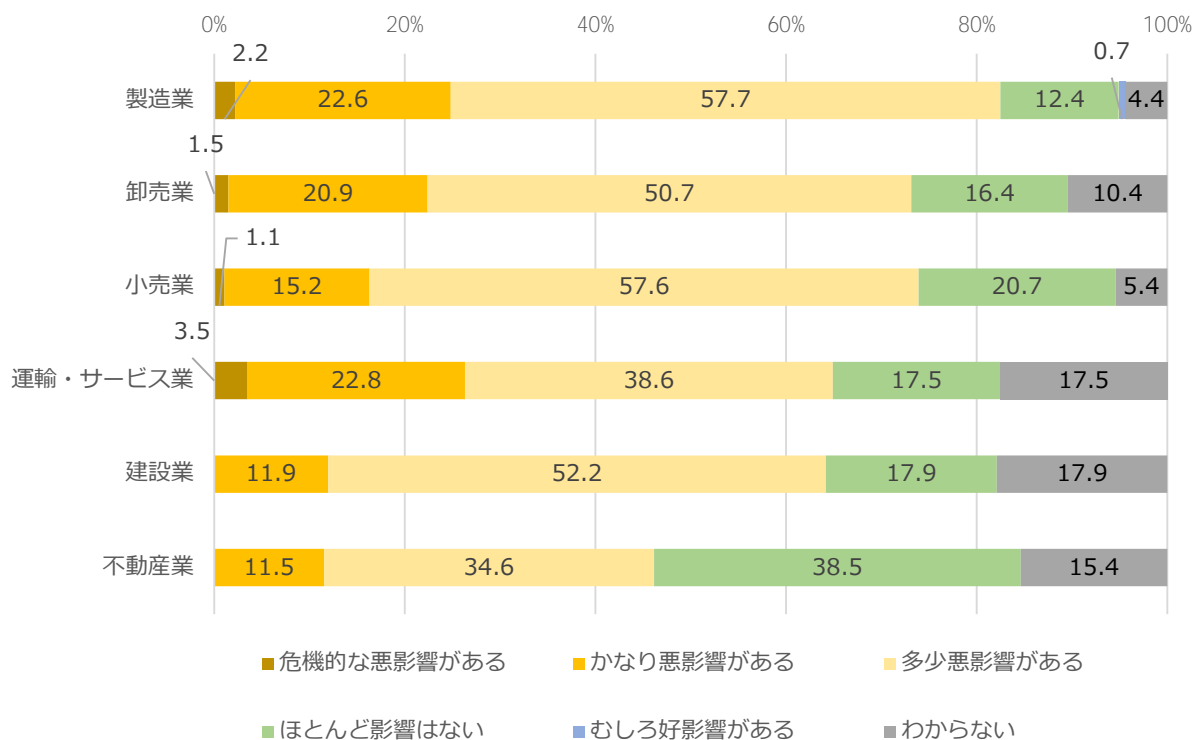
概ね従業員規模が大きくなるほど「悪影響がある」の回答割合が高い傾向にある。

		悪影響がある			ほとんど影響はない	むしろ好影響がある	わからない	その他	
		危機的な悪影響がある	かなり悪影響がある	多少悪影響がある					
総計		72.2%	1.6%	18.6%	52.0%	17.7%	0.2%	9.9%	0.0%
業種別	製造業	82.5%	2.2%	22.6%	57.7%	12.4%	0.7%	4.4%	0.0%
	卸売業	73.1%	1.5%	20.9%	50.7%	16.4%	0.0%	10.4%	0.0%
	小売業	73.9%	1.1%	15.2%	57.6%	20.7%	0.0%	5.4%	0.0%
	運輸・サービス業	64.9%	3.5%	22.8%	38.6%	17.5%	0.0%	17.5%	0.0%
	建設業	64.2%	0.0%	11.9%	52.2%	17.9%	0.0%	17.9%	0.0%
	不動産業	46.2%	0.0%	11.5%	34.6%	38.5%	0.0%	15.4%	0.0%
従業員規模別	1人以上5人未満	65.3%	0.0%	9.5%	55.8%	23.2%	0.0%	11.6%	0.0%
	5人以上10人未満	65.6%	1.1%	17.8%	46.7%	22.2%	0.0%	12.2%	0.0%
	10人以上20人未満	79.3%	0.9%	19.8%	58.6%	10.8%	0.9%	9.0%	0.0%
	20人以上50人未満	71.0%	3.2%	21.5%	46.2%	19.4%	0.0%	9.7%	0.0%
	50人以上100人未満	80.6%	3.2%	29.0%	48.4%	12.9%	0.0%	6.5%	0.0%
	100人以上	84.6%	3.8%	26.9%	53.8%	11.5%	0.0%	3.8%	0.0%

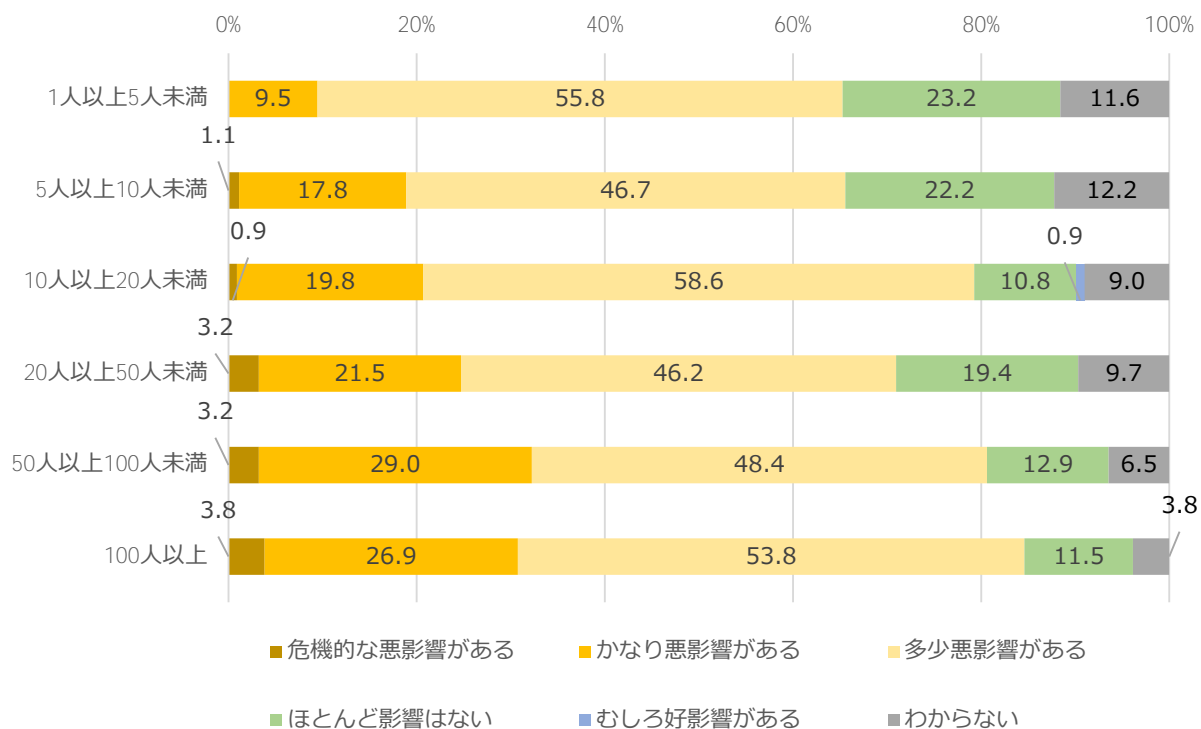
【全体】



【業種別】



【従業員規模別】



問2-②. 今後、省エネにつながる設備投資を実施する予定はあるか。

●全体

省エネにつながる設備投資を「実施予定はない」の回答割合が90.4%となり、「実施予定がある」(9.6%)を大きく上回った。

●業種別

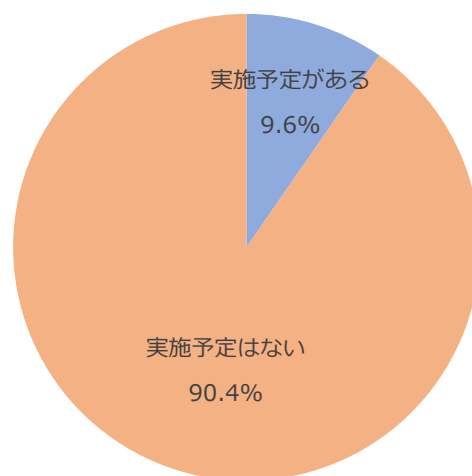
製造業と卸売業で省エネにつながる設備投資を「実施予定がある」の回答割合が10%を超え、他の業種と比べて高くなった。

●従業員規模別

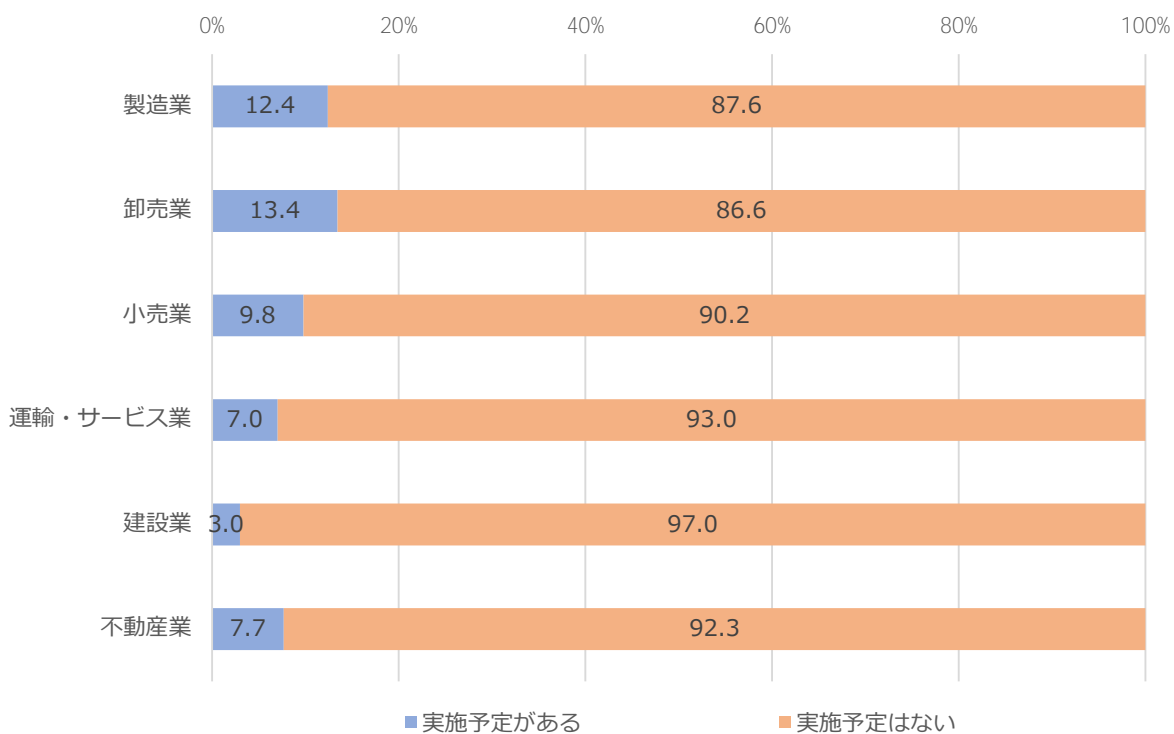
従業員規模が大きくなるほど省エネにつながる設備投資を「実施予定がある」の回答割合が高い傾向にある。

		実施予定がある	実施予定はない
総計		9.6%	90.4%
業種別	製造業	12.4%	87.6%
	卸売業	13.4%	86.6%
	小売業	9.8%	90.2%
	運輸・サービス業	7.0%	93.0%
	建設業	3.0%	97.0%
	不動産業	7.7%	92.3%
従業員規模別	1人以上5人未満	6.3%	93.7%
	5人以上10人未満	2.2%	97.8%
	10人以上20人未満	6.3%	93.7%
	20人以上50人未満	11.8%	88.2%
	50人以上100人未満	25.8%	74.2%
	100人以上	34.6%	65.4%

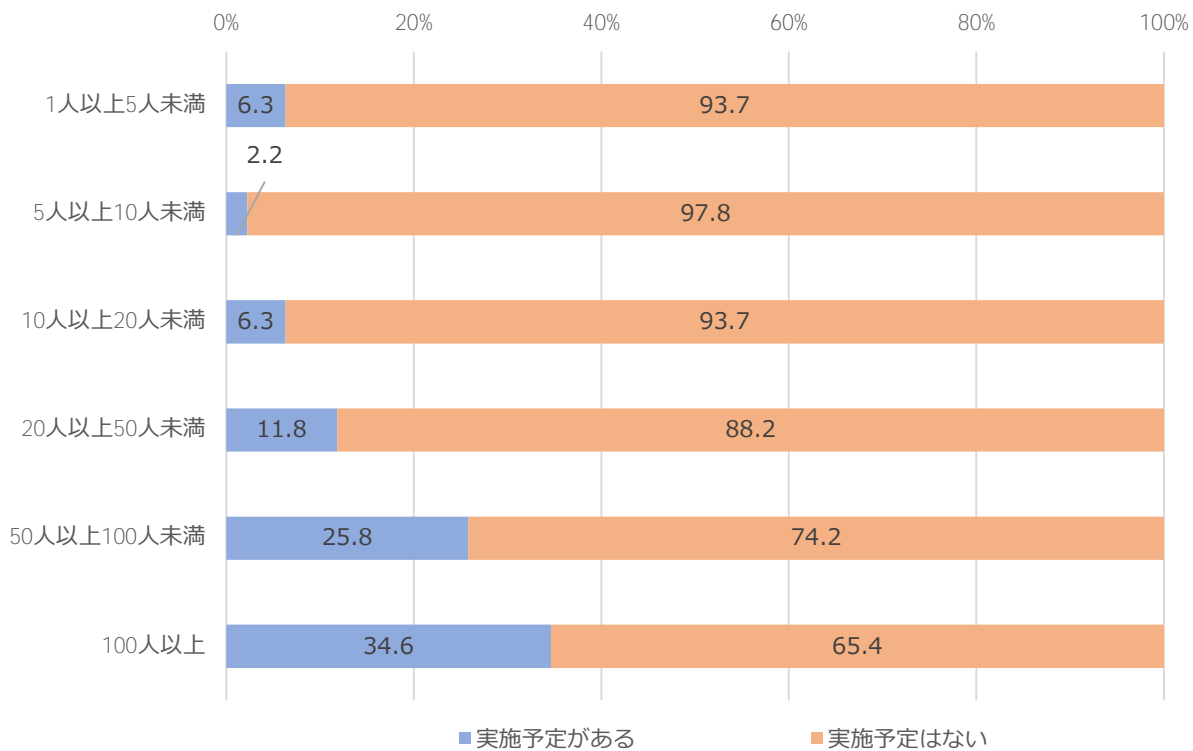
【全体】



【業種別】



【従業員規模別】



問3-①.企業や団体などを標的としたサイバー攻撃による被害が数多く報告されているが、サイバー攻撃による被害を受けたことがあるか。

●全体

全体で5.2%がサイバー攻撃を受けたことがあり、さらにそのうち0.7%で被害があった。

●業種別

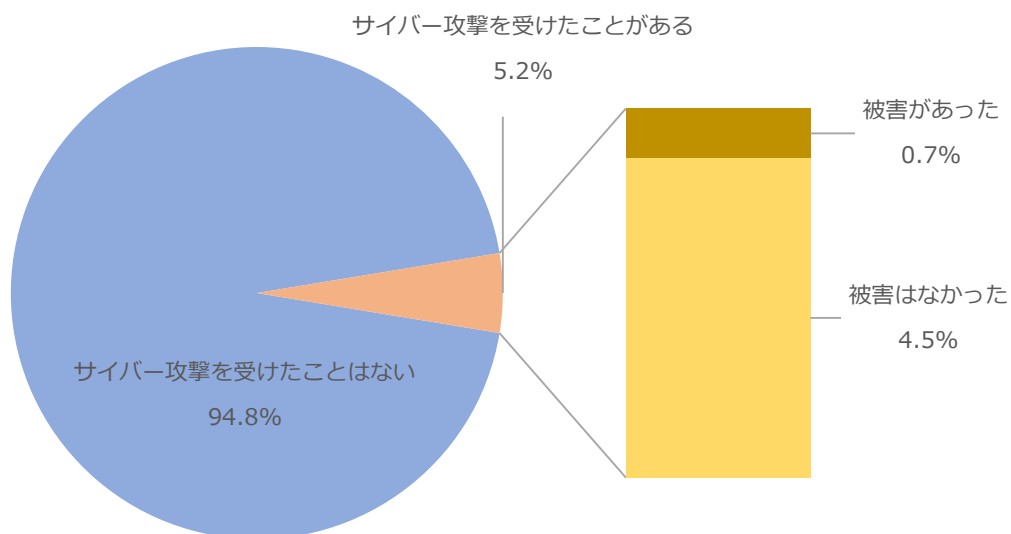
製造業、卸売業、不動産業で「サイバー攻撃を受けたことがある」の回答割合が7.0%を超え、他の業種と比べて高くなった。

●従業員規模別

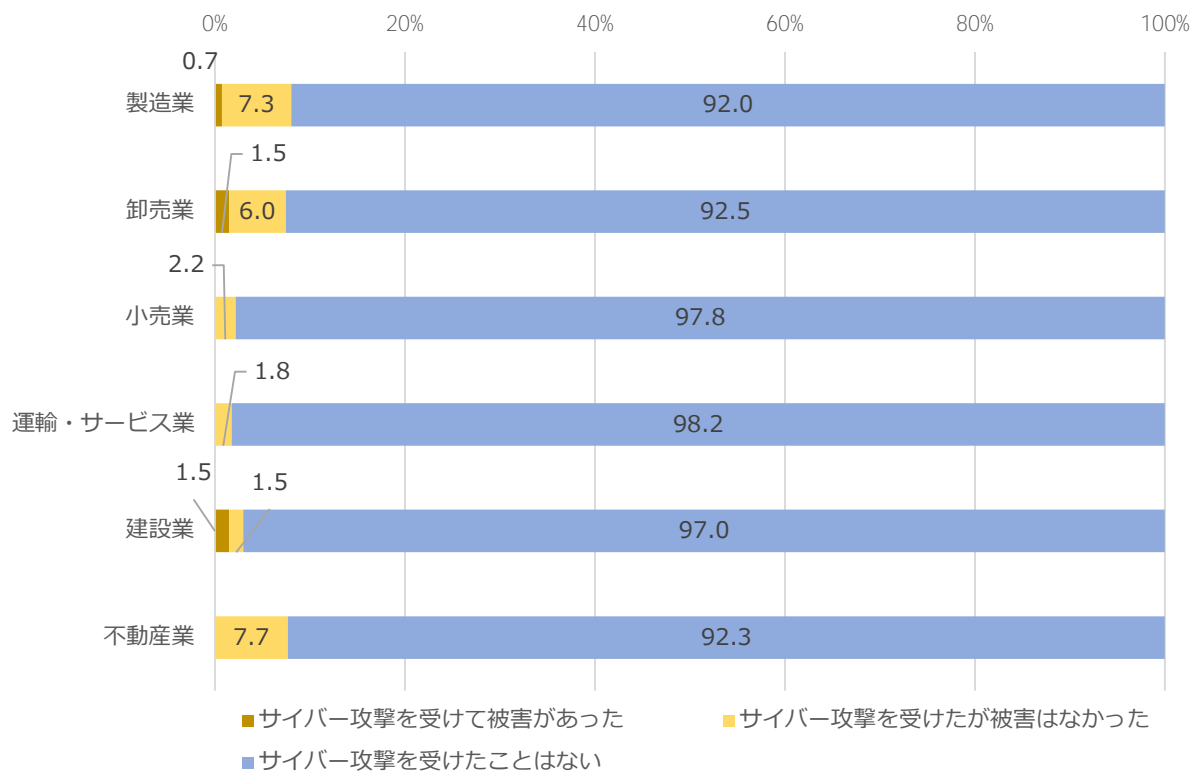
「20人以上50人未満」の階層で「サイバー攻撃を受けたことがある」の回答割合が9.7%となり、他の階層と比べて高くなった。

		サイバー攻撃を受けたことがある		サイバー攻撃を受けたことはない
		被害があった	被害はなかった	
総計		5.2%	4.5%	94.8%
業種別	製造業	8.0%	7.3%	92.0%
	卸売業	7.5%	6.0%	92.5%
	小売業	2.2%	2.2%	97.8%
	運輸・サービス業	1.8%	1.8%	98.2%
	建設業	3.0%	1.5%	97.0%
	不動産業	7.7%	7.7%	92.3%
従業員規模別	1人以上5人未満	1.1%	1.1%	98.9%
	5人以上10人未満	3.3%	3.3%	96.7%
	10人以上20人未満	6.3%	5.4%	93.7%
	20人以上50人未満	9.7%	7.5%	90.3%
	50人以上100人未満	6.5%	6.5%	93.5%
	100人以上	3.8%	3.8%	96.2%

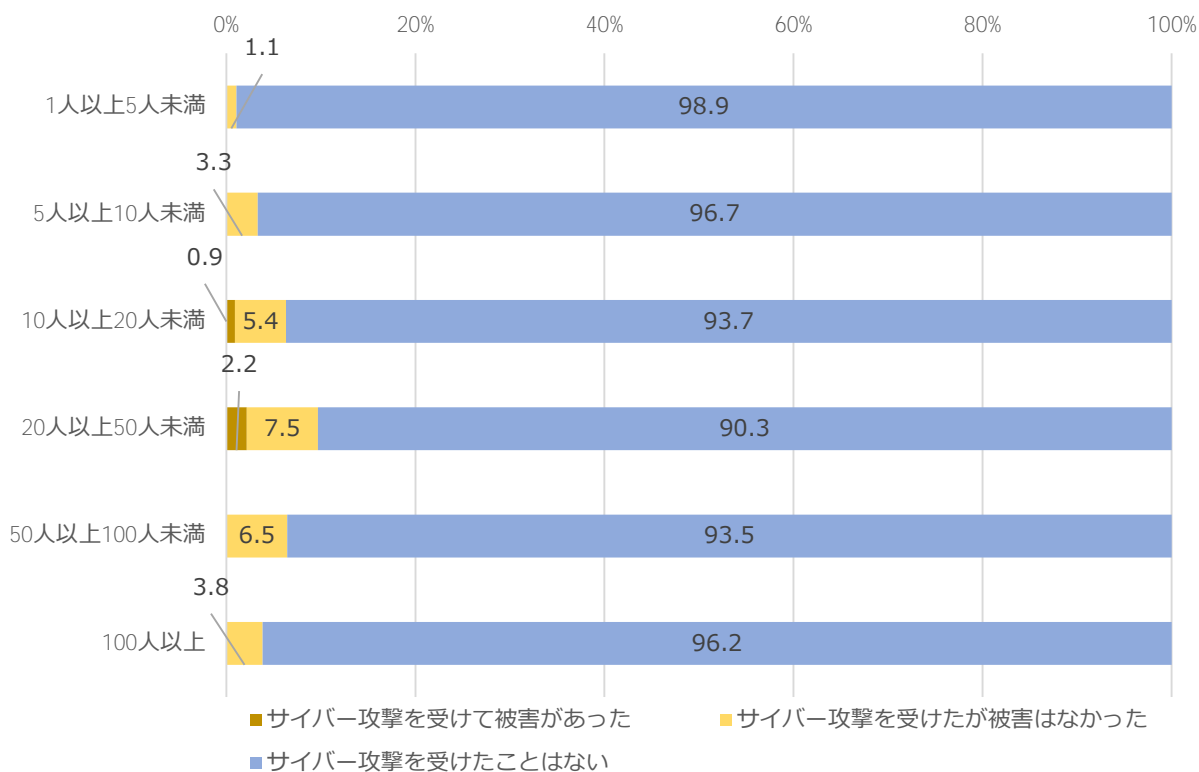
【全体】



【業種別】



【従業員規模別】



問3-②.

サイバーセキュリティを確保するため、人材を確保し、態勢を整備しているか。

●全体

サイバーセキュリティに対する人材の確保・態勢の整備が「できていない」の回答割合が30.0%となり、「できている」（18.8%）を上回った。

●業種別

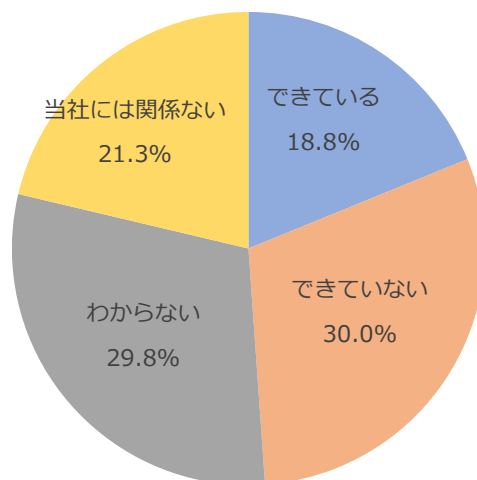
製造業と建設業で、サイバーセキュリティに対する人材の確保・態勢の整備が「できていない」の回答割合が30%を超え、他の業種と比べて高くなった。

●従業員規模別

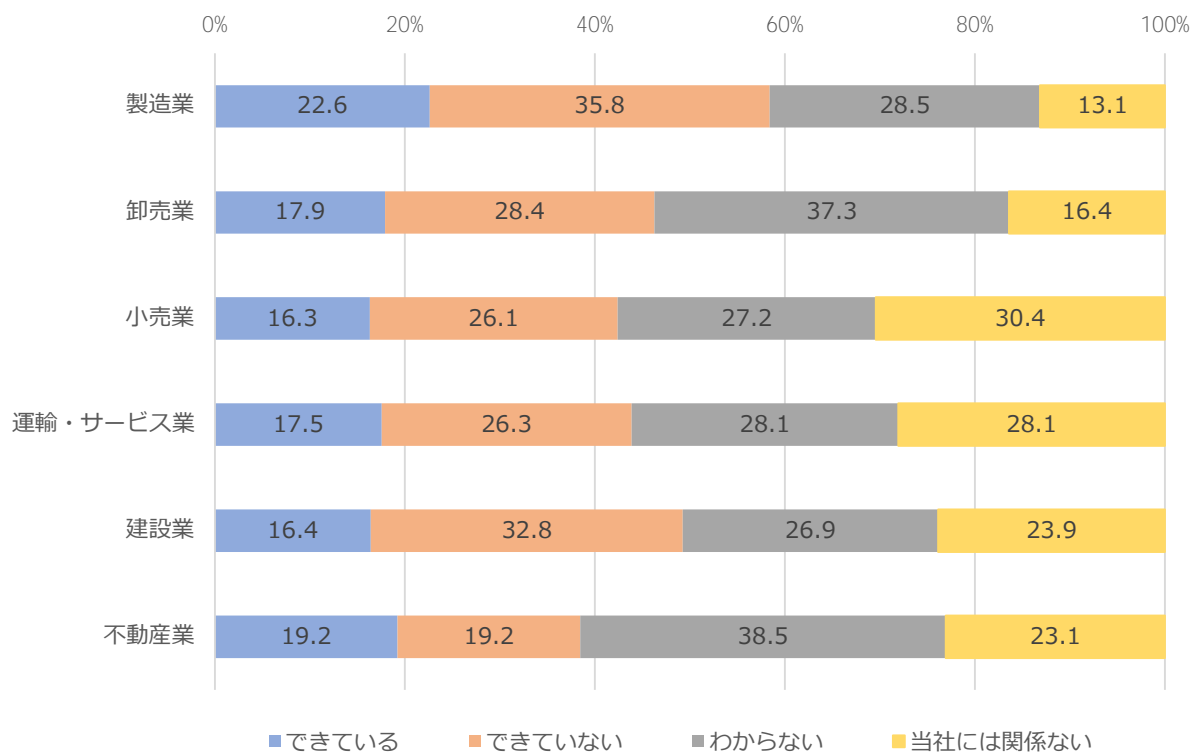
概ね従業員規模が小さくなるほど、サイバーセキュリティに対する人材の確保・態勢の整備について、「当社には関係ない」の回答割合が高い傾向にある。

		できている	できていない	わからない	当社には関係ない
総計		18.8%	30.0%	29.8%	21.3%
業種別	製造業	22.6%	35.8%	28.5%	13.1%
	卸売業	17.9%	28.4%	37.3%	16.4%
	小売業	16.3%	26.1%	27.2%	30.4%
	運輸・サービス業	17.5%	26.3%	28.1%	28.1%
	建設業	16.4%	32.8%	26.9%	23.9%
	不動産業	19.2%	19.2%	38.5%	23.1%
従業員規模別	1人以上5人未満	21.1%	20.0%	21.1%	37.9%
	5人以上10人未満	11.1%	25.6%	37.8%	25.6%
	10人以上20人未満	18.0%	36.0%	29.7%	16.2%
	20人以上50人未満	18.3%	39.8%	29.0%	12.9%
	50人以上100人未満	32.3%	32.3%	29.0%	6.5%
	100人以上	26.9%	19.2%	38.5%	15.4%

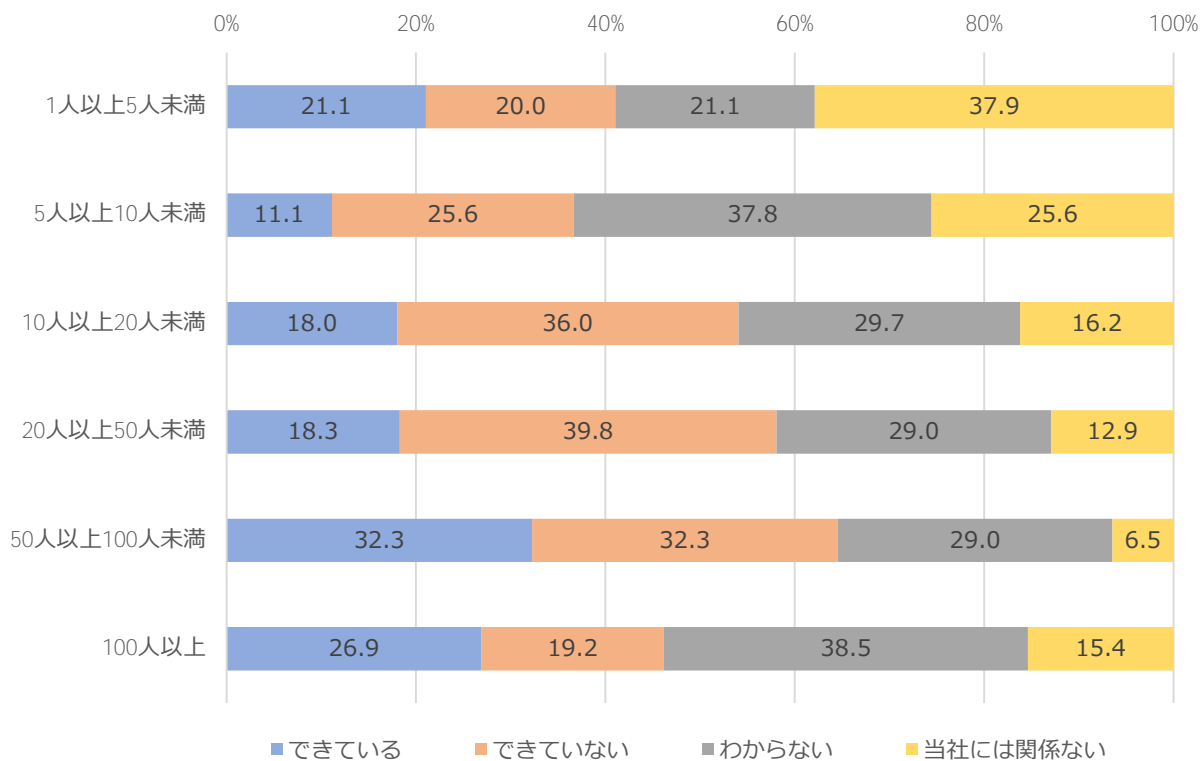
【全体】



【業種別】



【従業員規模別】



問4.経済社会情勢の混迷のなかで政府から賃上げが要請されているが、今春、賃上げを実施したか。

●全体

「賃上げを実施しなかった（5項目合計）」の回答割合が71.1%となり、「賃上げを実施した（5項目合計）」（28.9%）を大きく上回った。「賃上げを実施しなかった」理由として「景気見通しが不透明」の回答割合が22.6%と最も高く、次いで「自社の業績状況」（22.0%）となった。

●業種別

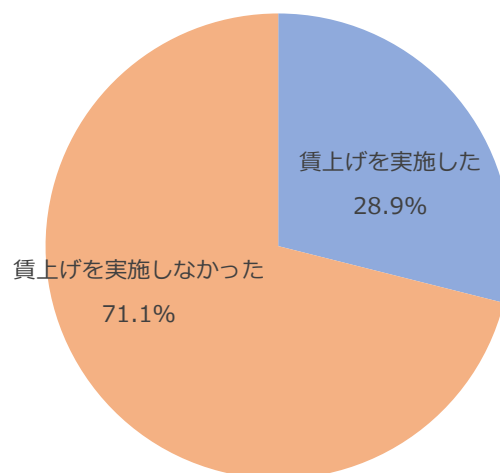
小売業で「賃上げを実施しなかった」の回答割合が80%を超え、他の業種と比べて高くなった。

●従業員規模別

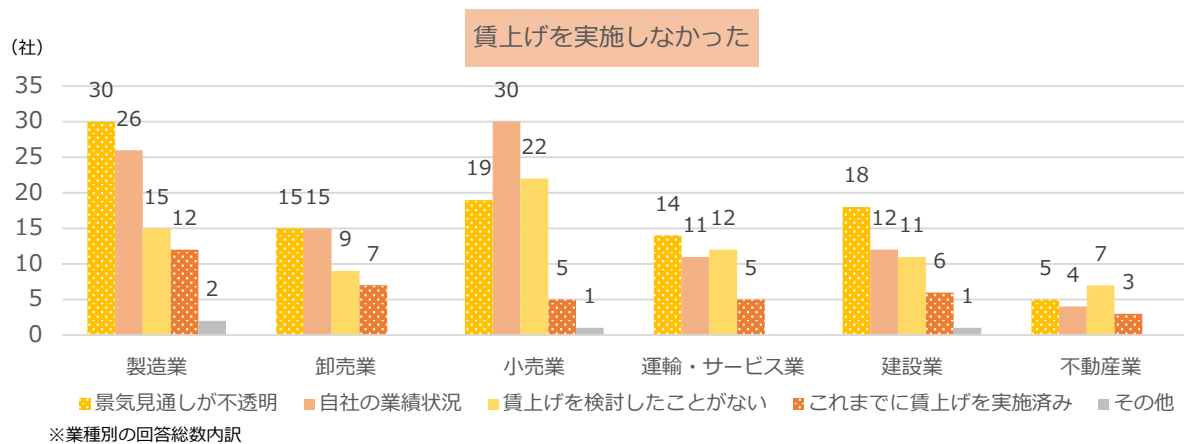
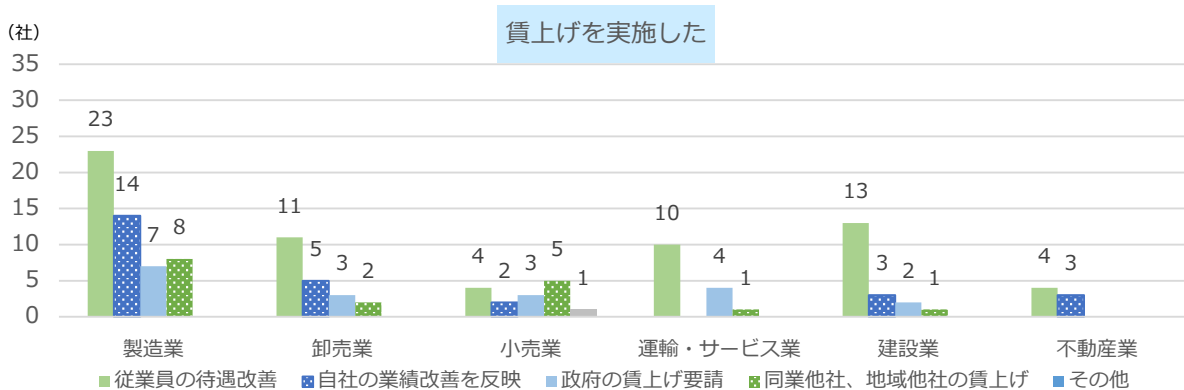
概ね従業員規模が小さくなるほど、「賃上げを実施しなかった」の回答割合が高い傾向にある。

		賃上げを実施した					賃上げを実施しなかった						
		従業員の待遇改善	自社の業績改善を反映	政府の賃上げ要請	同業他社、地域他社の賃上げ	その他	景気見通しが不透明	自社の業績状況	賃上げを検討したことがない	これまでに賃上げを実施済み	その他		
総計		28.9%	14.6%	6.1%	4.3%	3.8%	0.2%	71.1%	22.6%	22.0%	17.0%	8.5%	0.9%
業種別	製造業	38.0%	16.8%	10.2%	5.1%	5.8%	0.0%	62.0%	21.9%	19.0%	10.9%	8.8%	1.5%
	卸売業	31.3%	16.4%	7.5%	4.5%	3.0%	0.0%	68.7%	22.4%	22.4%	13.4%	10.4%	0.0%
	小売業	16.3%	4.3%	2.2%	3.3%	5.4%	1.1%	83.7%	20.7%	32.6%	23.9%	5.4%	1.1%
	運輸・サービス業	26.3%	17.5%	0.0%	7.0%	1.8%	0.0%	73.7%	24.6%	19.3%	21.1%	8.8%	0.0%
	建設業	28.4%	19.4%	4.5%	3.0%	1.5%	0.0%	71.6%	26.9%	17.9%	16.4%	9.0%	1.5%
	不動産業	26.9%	15.4%	11.5%	0.0%	0.0%	0.0%	73.1%	19.2%	15.4%	26.9%	11.5%	0.0%
従業員規模別	1人以上5人未満	11.6%	6.3%	3.2%	2.1%	0.0%	0.0%	88.4%	15.8%	30.5%	35.8%	5.3%	1.1%
	5人以上10人未満	30.0%	17.8%	6.7%	3.3%	1.1%	1.1%	70.0%	24.4%	23.3%	13.3%	8.9%	0.0%
	10人以上20人未満	27.0%	10.8%	4.5%	6.3%	5.4%	0.0%	73.0%	27.0%	26.1%	11.7%	7.2%	0.9%
	20人以上50人未満	37.6%	14.0%	9.7%	5.4%	8.6%	0.0%	62.4%	25.8%	15.1%	10.8%	10.8%	0.0%
	50人以上100人未満	38.7%	25.8%	6.5%	0.0%	6.5%	0.0%	61.3%	19.4%	6.5%	16.1%	12.9%	6.5%
	100人以上	53.8%	38.5%	7.7%	7.7%	0.0%	0.0%	46.2%	15.4%	11.5%	7.7%	11.5%	0.0%

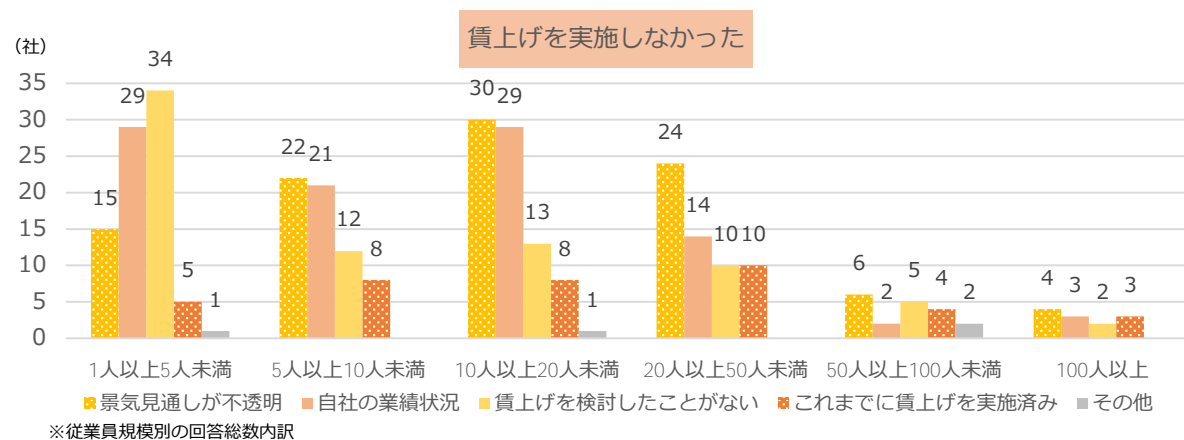
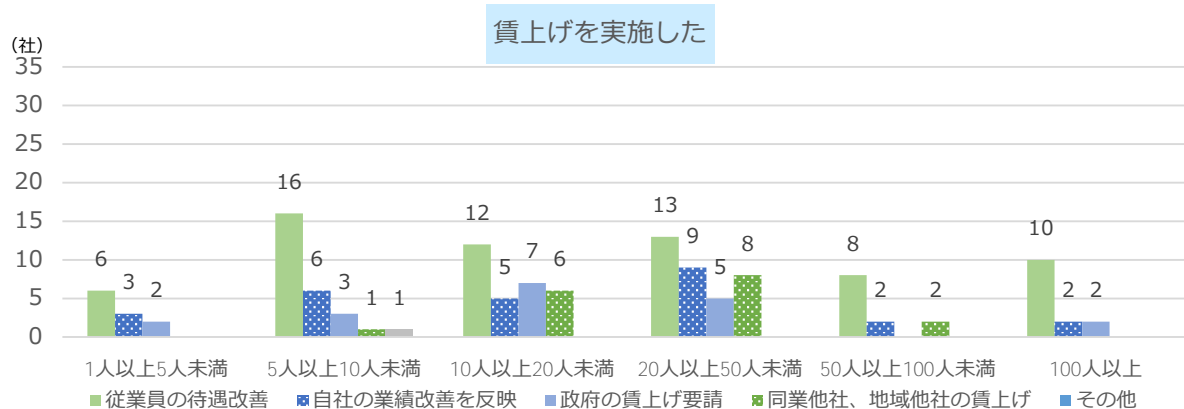
【全体】



【業種別】



【従業員規模別】



問5.

コロナ禍を受けて、事業承継（M & Aを含む）についての考え方に変化はあったか。

●全体

「事業承継について考えたことがある（9項目合計）」の回答割合と「事業承継について考えたことがない」の回答割合がそれぞれ50%となった。「事業承継について考えたことがある」のうち、「事業承継の方法に変更はない」が30.3%と最も高く、次いで「廃業予定だったが、事業を継続する」（14.2%）となった。

●業種別

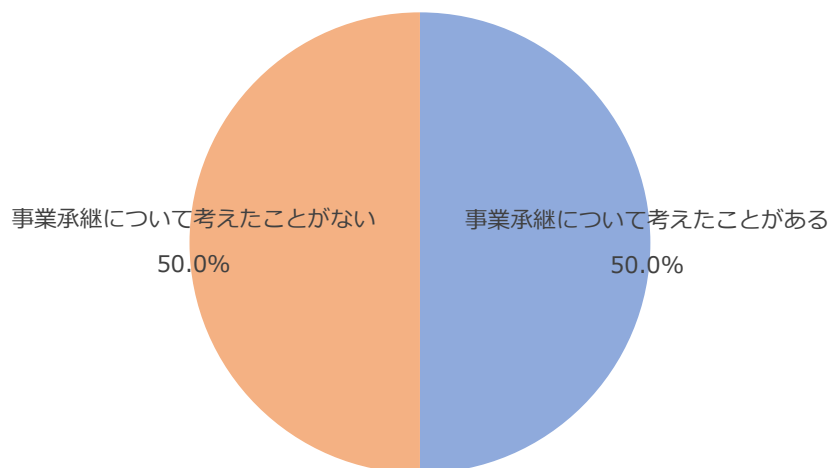
全ての業種で50%ずつとなった。そのうち、建設業で「事業承継について考えたことがある」のうち、「廃業予定だったが、事業を継続する」の回答割合が20%を超え、他の業種と比べて高くなった。

●従業員規模別

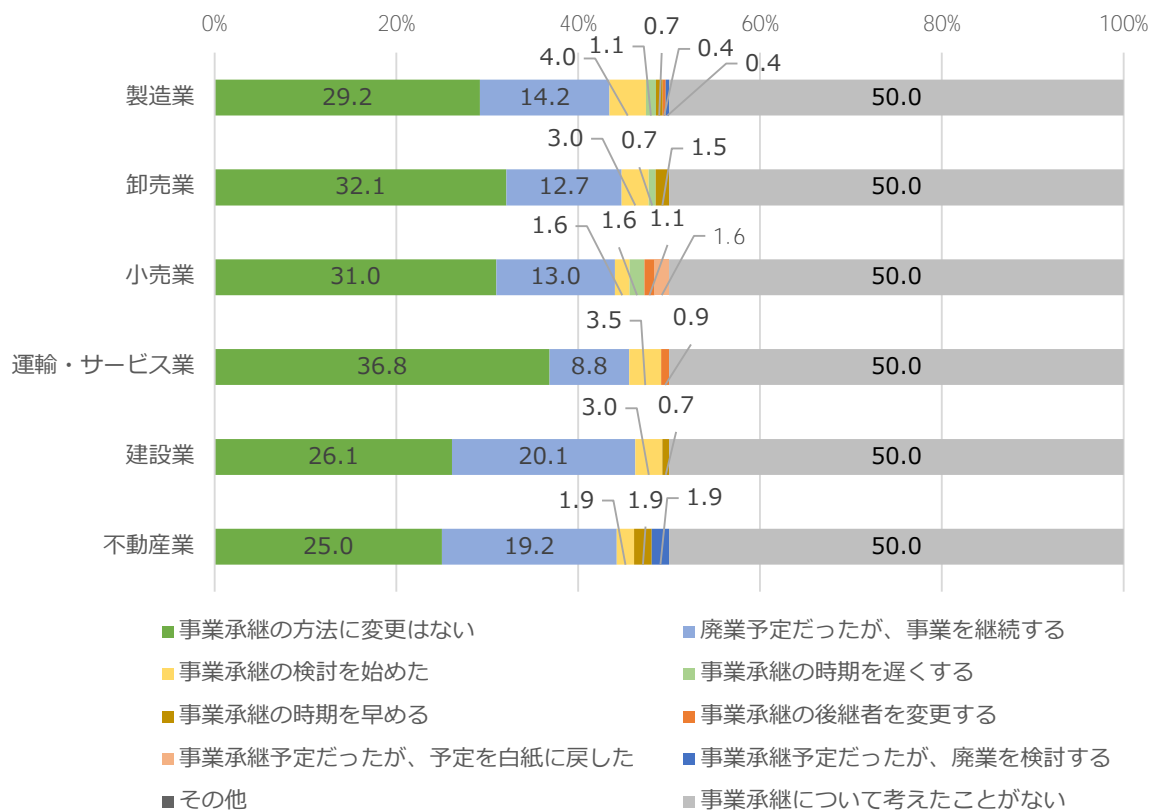
全ての階層で50%ずつとなった。概ね従業員規模が大きくなるほど、「事業承継について考えたことがある」のうち、「事業承継の方法に変更はない」の回答割合が高い傾向にある。

		事業承継について考えたことがある									事業承継について考えたことがない	
		事業承継の方法に変更はない	廃業予定だったが、事業を継続する	事業承継の検討を始めた	事業承継の時期を遅くする	事業承継の時期を早める	事業承継の後継者を変更する	事業承継予定だったが、予定を白紙に戻した	事業承継予定だったが、廃業を検討する	その他		
総計	50.0%	30.3%	14.2%	3.0%	0.8%	0.7%	0.4%	0.3%	0.2%	0.0%	50.0%	
業種別	製造業	50.0%	29.2%	14.2%	4.0%	1.1%	0.7%	0.4%	0.0%	0.4%	0.0%	50.0%
	卸売業	50.0%	32.1%	12.7%	3.0%	0.7%	1.5%	0.0%	0.0%	0.0%	0.0%	50.0%
	小売業	50.0%	31.0%	13.0%	1.6%	1.6%	0.0%	1.1%	1.6%	0.0%	0.0%	50.0%
	運輸・サービス業	50.0%	36.8%	8.8%	3.5%	0.0%	0.0%	0.9%	0.0%	0.0%	0.0%	50.0%
	建設業	50.0%	26.1%	20.1%	3.0%	0.0%	0.7%	0.0%	0.0%	0.0%	0.0%	50.0%
	不動産業	50.0%	25.0%	19.2%	1.9%	0.0%	1.9%	0.0%	0.0%	1.9%	0.0%	50.0%
従業員規模別	1人以上5人未満	50.0%	24.2%	17.4%	2.6%	2.1%	0.0%	2.1%	1.1%	0.5%	0.0%	50.0%
	5人以上10人未満	50.0%	30.6%	14.4%	2.2%	0.6%	1.7%	0.0%	0.0%	0.6%	0.0%	50.0%
	10人以上20人未満	50.0%	31.5%	12.6%	5.0%	0.5%	0.5%	0.0%	0.0%	0.0%	0.0%	50.0%
	20人以上50人未満	50.0%	33.3%	11.8%	3.2%	0.5%	1.1%	0.0%	0.0%	0.0%	0.0%	50.0%
	50人以上100人未満	50.0%	29.0%	19.4%	1.6%	0.0%	0.0%	0.0%	0.0%	0.0%	0.0%	50.0%
	100人以上	50.0%	36.5%	11.5%	0.0%	0.0%	0.0%	0.0%	1.9%	0.0%	0.0%	50.0%

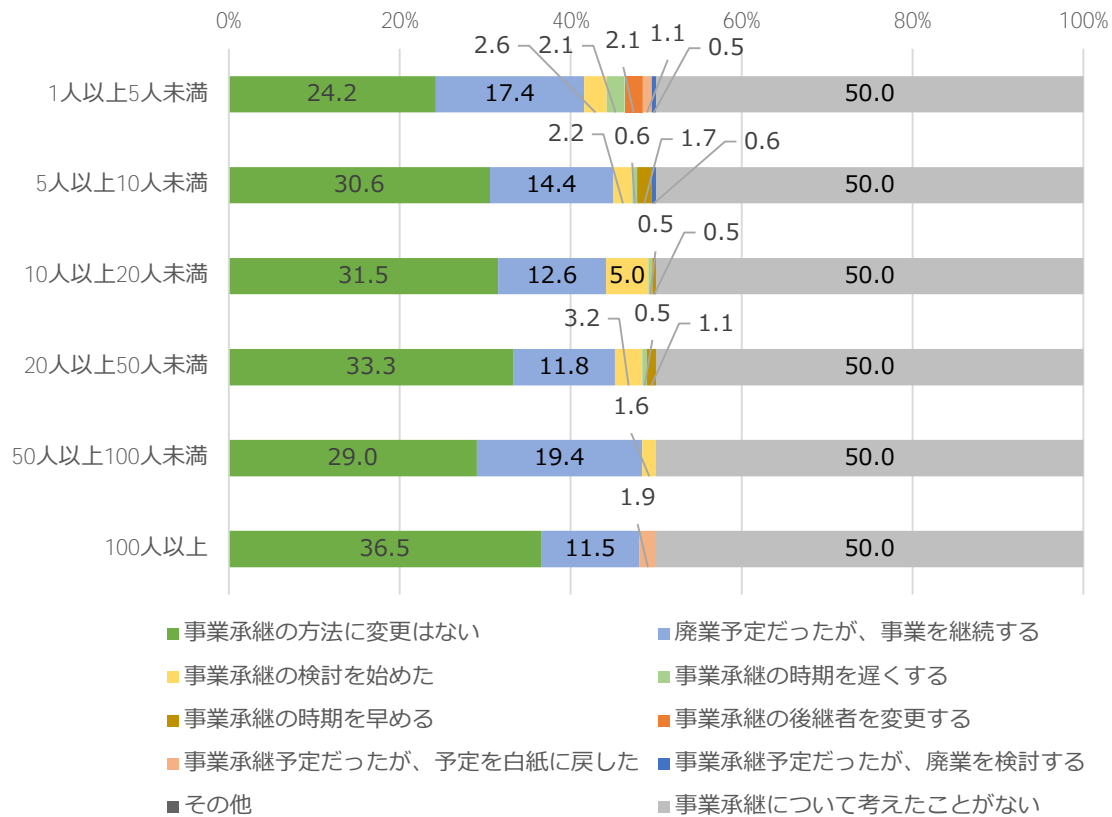
【全体】



【業種別】



【従業員規模別】



2022年6月期 特別調査 調査表

特別調査

混迷する経済社会情勢と中小企業経営

—コロナ、原材料価格高騰、海外情勢の緊迫化を受けて—

問1. 貴社では、最近の経済社会情勢について、特に懸念しているものはありますか。下記の1~0の中から最大3つまで選んでお答えください。

- | | |
|------------------------|-------------------------------------|
| 1. 原油・天然ガス等のエネルギーの価格高騰 | 6. 日本と諸外国との関係 |
| 2. エネルギー以外の価格高騰 | 7. 米中貿易摩擦 |
| 3. 原材料の仕入れ不可能 | 8. 戦争、紛争等がもたらす社会不安 |
| 4. コロナ長期化による需要急減 | 9. その他 (<input type="checkbox"/>) |
| 5. 人手不足、人件費上昇 | 0. 特に懸念しているものはない |

問2. 貴社では、最近の原油・天然ガスなどのエネルギー価格の上昇により収益にどのような影響を受けていますか。下記の1~7の中から1つ選んでお答えください。また、今後、省エネにつながる設備投資を実施する予定はありますか。下記の8~9の中から1つまで選んでお答えください。

収益への影響

- | | |
|---------------|-------------------------------------|
| 1. 危機的な悪影響がある | 5. むしろ好影響がある |
| 2. かなり悪影響がある | 6. わからない |
| 3. 多少悪影響がある | 7. その他 (<input type="checkbox"/>) |
| 4. ほとんど影響はない | |

省エネの設備投資

- | |
|------------|
| 8. 実施予定がある |
| 9. 実施予定はない |

問3. 企業や団体などを標的としたサイバー攻撃による被害が数多く報告されています。貴社は、サイバー攻撃による被害を受けたことがありますか。下記の1~3の中から1つ選んでお答えください。また、サイバーセキュリティを確保するため、人材を確保し、態勢を整備していますか。下記の4~7の中から1つ選んでお答えください。

サイバー攻撃による被害

- | |
|-------------------|
| 1. 攻撃を受けて被害があった |
| 2. 攻撃を受けたが被害はなかった |
| 3. 攻撃を受けたことはない |

人材の確保・態勢の整備

- | |
|-------------|
| 4. できている |
| 5. できていない |
| 6. わからない |
| 7. 当社には関係ない |

問4. 経済社会情勢の混迷のなかで政府から賃上げが要請されていますが、貴社では、今春、賃上げを実施しましたか。実施した場合は、その理由について、最もあてはまるものを次の1~5の中から、賃上げを実施しなかった場合は、その理由について最もあてはまるものを次の6~0の中から1つ選んでお答えください。

賃上げを実施した理由

- | |
|-------------------------------------|
| 1. 政府の賃上げ要請 |
| 2. 自社の業績改善を反映 |
| 3. 同業他社、地域他社の賃上げ |
| 4. 従業員の待遇改善 |
| 5. その他 (<input type="checkbox"/>) |

賃上げを実施しなかった理由

- | |
|-------------------------------------|
| 6. これまでに賃上げを実施済み |
| 7. 景気見通しが不透明 |
| 8. 自社の業績状況 |
| 9. 賃上げを検討したことがない |
| 5. その他 (<input type="checkbox"/>) |

問5. 貴社では、コロナ禍を受けて、事業承継（M&Aを含む。）についての考え方に変化はありましたか。次の1~0の中から1つ選んでお答えください。

- | | |
|------------------|-------------------------------------|
| 1. 事業承継の方法に変更はない | 6. 事業承継予定だったが、廃業を検討する |
| 2. 事業承継の検討を始めた | 7. 事業承継予定だったが、予定を白紙に戻した |
| 3. 事業承継の時期を早める | 8. 廃業予定だったが、事業を継続する |
| 4. 事業承継の時期を遅くする | 9. その他 (<input type="checkbox"/>) |
| 5. 事業承継の後継者を変更する | 0. 事業承継について考えたことがない |