



# HIMESHIN

## REPORT 2023

【上半期ディスクロージャー】  
2023年4月1日～2023年9月30日

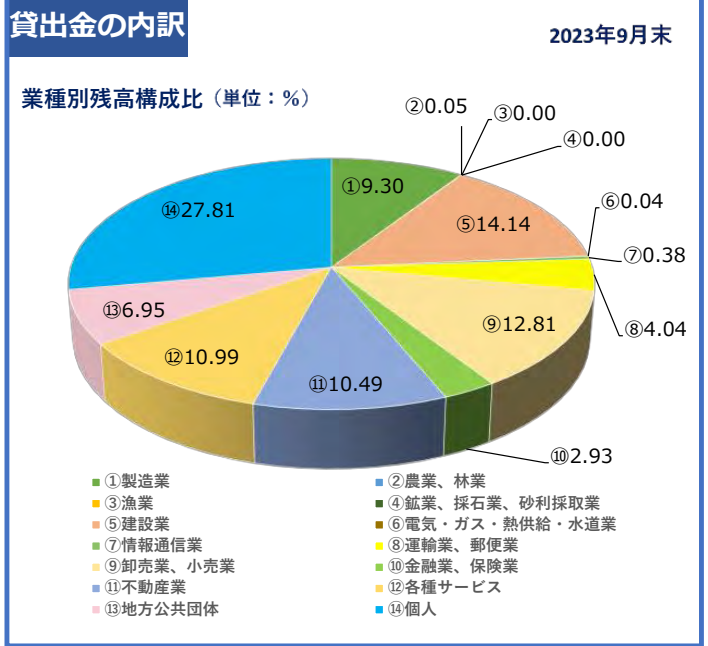
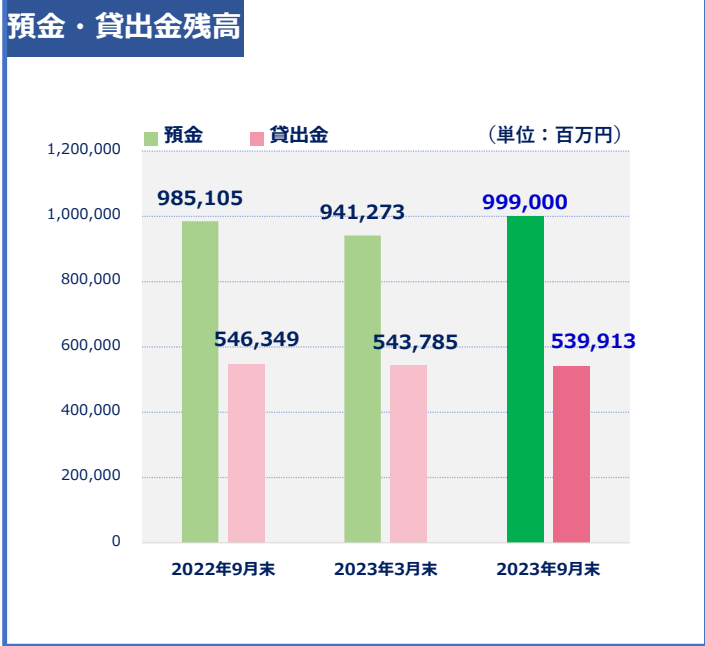
### 〈プロフィール〉

名称	姫路信用金庫
本店所在地	兵庫県姫路市十二所前町105
創立	明治43年2月1日
会員数	48,771名
出資金残高	3,178百万円

(令和5年9月30日現在)

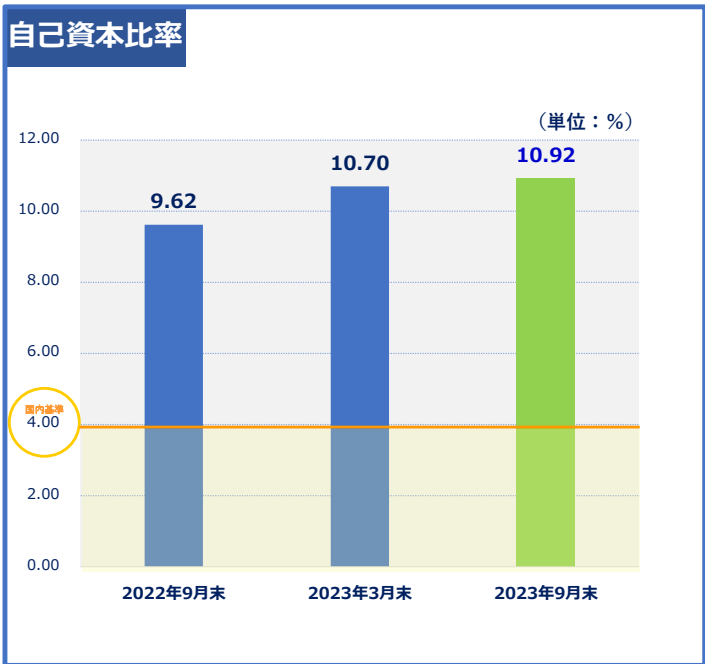
# 2023年度上半期 業績のご報告

## ◆預金・貸出金の状況



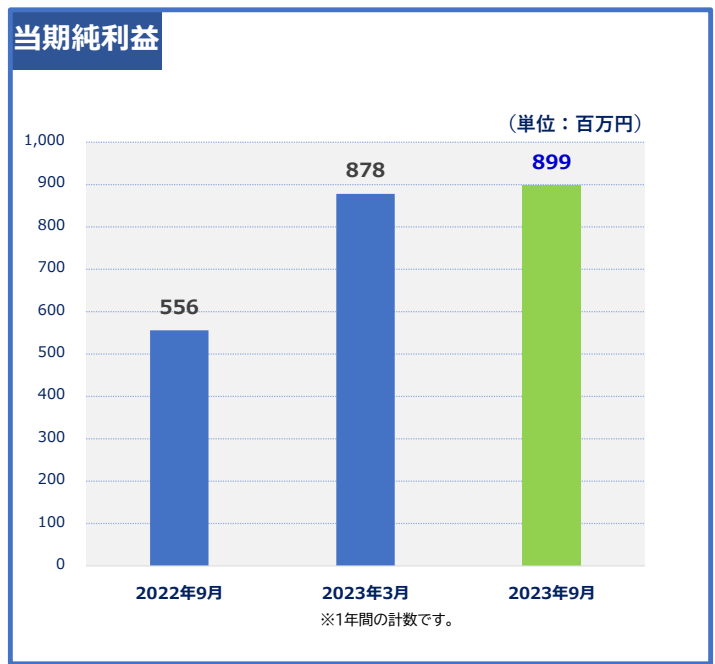
## ◆自己資本比率の状況(単体)

自己資本の額は370億円、リスク・アセット等の額が3,386億円となり、自己資本比率は10.92%となりました。



## ◆損益の状況

2023年9月の業務純益は12億2千4百万円、経常利益は12億6千3百万円、当期純利益は8億9千9百万円となりました。



(単位：百万円、%)

	2023年3月末	2023年9月末
自己資本の額(ア)	36,116	37,010
リスク・アセット等の額(イ)	337,426	338,663
自己資本比率(ア)/(イ)×100	10.70	10.92

(単位：百万円)

	2022年9月	2023年3月※	2023年9月
コア業務純益	1,096	2,081	1,255
コア業務純益 (投資信託解約益を除く)	997	1,853	1,208
業務純益	647	1,375	1,224
実質業務純益	647	1,312	1,224
経常利益	762	1,256	1,263
当期純利益	556	878	899

※1年間の計数です。

## ◆時価のある有価証券の評価情報

●売買目的有価証券については、該当する取引はありません。

## 満期保有目的の債券

(単位:百万円)

		2023年3月末			2023年9月末		
		貸借対照表計上額	時価	差額	貸借対照表計上額	時価	差額
時価が貸借対照表計上額を超えるもの	国債	-	-	-	-	-	-
	地方債	6,806	6,984	178	4,094	4,197	102
	短期社債	-	-	-	-	-	-
	社債	2,053	2,121	67	1,934	1,969	34
	その他	-	-	-	-	-	-
	小計	8,859	9,105	245	6,029	6,167	137
時価が貸借対照表計上額を超えないもの	国債	-	-	-	-	-	-
	地方債	9,085	8,648	△ 436	11,203	10,415	△ 788
	短期社債	-	-	-	-	-	-
	社債	-	-	-	-	-	-
	その他	-	-	-	-	-	-
	小計	9,085	8,648	△ 436	11,203	10,415	△ 788
	合計	17,945	17,754	△ 191	17,233	16,582	△ 650

(注)時価は、期末日における市場価格等に基づいております。

## その他有価証券

(単位:百万円)

		2023年3月末			2023年9月末			
		貸借対照表計上額	取得原価	差額	貸借対照表計上額	取得原価	差額	
貸借対照表計上額が取得原価を超えるもの	株式	1,067	961	106	853	762	91	
	債券	国債	21,799	21,636	162	11,580	11,498	82
		地方債	-	-	-	-	-	-
		短期社債	11,685	11,606	79	7,406	7,359	46
		社債	-	-	-	-	-	-
	その他	10,113	10,030	83	4,174	4,138	35	
	小計	8,422	8,339	83	3,036	2,985	51	
	小計	31,289	30,937	352	15,471	15,246	225	
貸借対照表計上額が取得原価を超えないもの	株式	275	298	△ 23	254	259	△ 4	
	債券	国債	87,188	90,168	△ 2,979	96,565	101,604	△ 5,039
		地方債	19,347	20,741	△ 1,393	18,399	20,731	△ 2,331
		短期社債	14,421	14,946	△ 525	17,471	18,380	△ 909
		社債	-	-	-	-	-	-
	その他	53,419	54,480	△ 1,061	60,695	62,493	△ 1,797	
	小計	63,751	71,627	△ 7,875	71,736	81,734	△ 9,998	
	小計	151,215	162,094	△ 10,879	168,557	183,599	△ 15,042	
	合計	182,505	193,032	△ 10,526	184,028	198,845	△ 14,816	

(注) 1.貸借対照表計上額は、期末日における市場価格等に基づいております。

2.上記の「その他」は、外国証券及び投資信託等です。

3.市場価格のない株式等及び投資事業組合出資金等は本表には含めておりません。

## ◆信用金庫法開示債権及び金融再生法開示債権の保全・引当状況

(単位:百万円、%)

区分	開示残高(a)	保全額(b)	担保・保証等による回収見込額(c)		貸倒引当金(d)	保全率 b/a	引当率 d/(a-c)
破産更生債権及びこれらに準ずる債権	2023年3月末	10,582	10,582	6,145	4,437	100.00	100.00
	2023年9月末	9,752	9,752	5,338	4,414	100.00	100.00
危険債権	2023年3月末	24,600	22,090	20,962	1,127	89.79	30.98
	2023年9月末	24,062	21,759	20,725	1,034	90.42	30.98
要管理債権	2023年3月末	2,433	776	696	80	31.91	4.63
	2023年9月末	2,399	791	711	79	32.97	4.70
三月以上延滞債権	2023年3月末	-	-	-	-	-	-
	2023年9月末	-	-	-	-	-	-
貸出条件緩和債権	2023年3月末	2,433	776	696	80	31.91	4.63
	2023年9月末	2,399	791	711	79	32.97	4.70
小計(A)	2023年3月末	37,616	33,449	27,804	5,644	88.92	57.52
	2023年9月末	36,215	32,303	26,776	5,527	89.19	58.56
正常債権(B)	2023年3月末	510,451					
	2023年9月末	507,676					
総与信残高(A)+(B)	2023年3月末	548,068					
	2023年9月末	543,892					





# 2023年度 上半期トピックス

## ～すべてを郷土繁栄とともに～

わたしたち〈ひめしん〉は、創業理念「すべてを郷土繁栄とともに」をもとに金融機能という社会的・公共的使命を果たすだけでなく、地域社会を構成する一員として、さまざまな分野でお役に立ちたいと考えています。

### ～ひめしんフードドライブ&ひめしんアイプロジェクト～

6月15日の「信用金庫の日」にちなんでひめしんフードドライブ&ひめしんアイプロジェクトを実施しました。全役職員に協力を呼びかけ、食料品や飲料など合計1,011点、コンタクトレンズの空ケースは合計7,751g集まりました。



### ～ひめしん美術展～

「絵を通し、いつも心ゆたかに」をテーマに開催しているひめしん美術展は52回目を迎えました。職員OBをはじめ、お取引先や地域の皆さまに出品を呼びかけ、バラエティに富んだ作品を展示しました。



文化・社会貢献

お取引先への支援

### ～ひめしん研究開発支援助成金～

令和5年度「ひめしん研究開発支援助成金」に3社の企業を採択しました。〈ひめしん〉は、今後も産学連携を活用した元気のある研究開発型企業を応援します。



### ～ひめしん経営塾～

19名の塾生を迎え、ひめしん経営塾（第7期）を開講しました。若手経営者や経営幹部の方々を対象に、異業種交流や情報交換、また地域活性化への意見交換の場となることを目的としています。



### ～尾上支店 尾上町池田地区地蔵盆～

毎年8月23日に尾上支店にて開催している、当地域恒例の「地蔵盆」。近年は新型コロナウイルス感染症拡大の影響で自粛していましたが、今年から再開されました。



### ～駅前支店 浴衣営業～

例年の「姫路ゆかたまつり」の開催に合わせて、駅前支店では職員が浴衣姿で業務を行いました。来店されたお客さまにお祭り気分を味わっていただきたく、涼しげな雰囲気を出しました。



地域交流

