

# 業績ハイライト

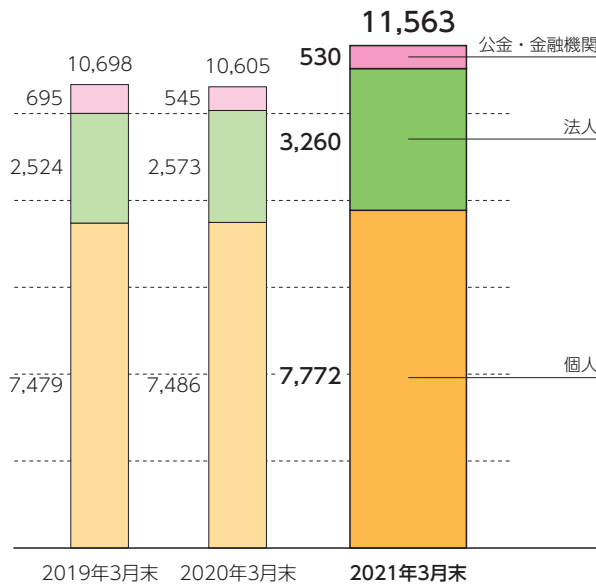
ここでは、主要な項目についてご説明いたします。詳細な計数資料等につきましては、当金庫のホームページに掲載している「資料編」をご覧ください。

## 預金残高 (譲渡性預金含む)

**1兆1,563** 億円

期末残高は、前期末に比べ957億円増加の1兆1,563億円となりました。

(単位: 億円)

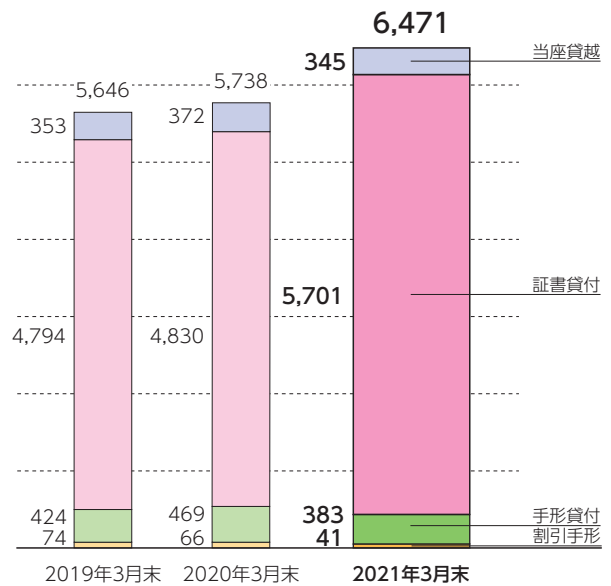


## 貸出金残高

**6,471** 億円

期末残高は、前期末に比べ732億円増加の6,471億円となりました。

(単位: 億円)



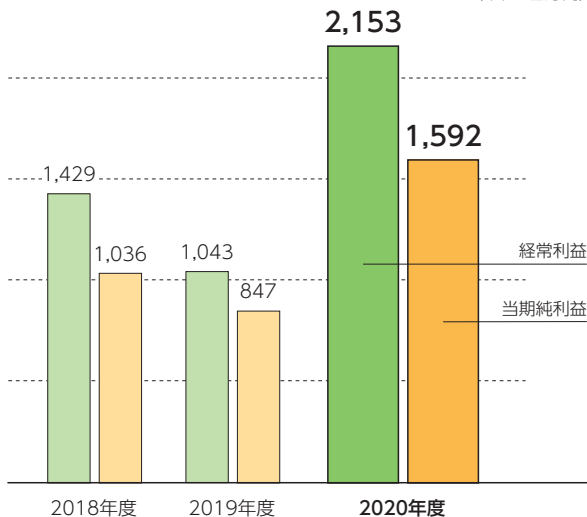
## 損益の状況

経常利益 **21億53** 百万円

当期純利益 **15億92** 百万円

経常利益は前期比11億9百万円増加し21億53百万円、当期純利益は前期比7億44百万円増加し15億92百万円となりました。

(単位: 百万円)



## 自己資本の額・自己資本比率

自己資本の額 **803** 億円

自己資本比率 **17.15** %

自己資本の額は803億円、自己資本比率は17.15%となりました。

(単位: 百万円・%)

