

(5) 口座振替データ修正

《詳細手順》

口座振替データ修正

金庫 5 1 2 0 信用金庫

ようこそ 経理担当者 様 2012/06/21 09:20 ログイン (前回 2012/06/21 09:15)

メイン 振込・口座振替 手数料照会 契約情報登録・照会 明細情報登録・照会 管理機能

残高照会 入出金明細照会 取引状況照会

口座振替取引状況一覧

口座情報

会社コード	0010000001	契約口座情報	090 本部090
企業名	カナシイ		普通 1000900

外部ファイル登録の過渡データを作成します  
過渡データ作成

口座振替データ一覧

選択	メモ情報	振替指定日	形態	件数	合計金額	手数料	状況	エラー等	WEB通番
<input type="radio"/>		2012/06/25	WEB	2件	30000円	-	承認待		0010000001-120621001
<input type="radio"/>		2012/06/14	WEB	1件	30000円	-	承認済		0010000001-120611001

選択されたデータの内容を照会、修正、または取り消します。 照会・修正・取消

現在登録されているデータの一覧を出力します。 振替データ一覧票

このデータの「口座振替合計票」を出力します。 口座振替合計票

このデータの「口座振替明細票」を出力します。  
 需要家番号昇順  需要家番号降順 口座振替明細票  
 預金者名カナ50音昇順

このデータの「口座振替明細票」の不能分のみを出力します。  
 需要家番号昇順  需要家番号降順 口座振替明細票(不能分)  
 預金者名カナ50音昇順

戻る

本Webサイト上における各コンテンツは、著作権によって保護されています。

① □ 口座振替取引状況一覧画面 (P 3 - 4 - 1 3) から修正する口座振替データを選択し、口座振替データの修正を行います。

(ア) 修正を行う口座振替データを選択します。

(イ) **照会・修正・取消** をクリックします。

**メモ**

★口座振替データは振替指定日の最新のものから1画面に5件まで表示されます。6件以上のデータがある場合には複数ページに表示します。

**ポイント**

★口座振替データの修正は、承認待データのみ可能です。WEB承認不要としている場合は、口座振替データの修正はできません。

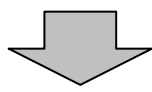
★ **振替データ一覧票** をクリックすると、振替一覧票をPDF形式で表示しますので、必要に応じ、印刷またはファイル保存できます。

★ **口座振替合計票** をクリックすると、該当データの口座振替合計票が、PDF形式で表示されますので、必要に応じて印刷またはファイル保存できます。

★ **口座振替明細票** をクリックすると、該当データの口座振替明細票がPDF形式で表示されますので、必要に応じて印刷またはファイル保存できます。

★ **口座振替明細票 (不能分)** をクリックすると、該当データの口座振替明細票 (不能分) がPDF形式で表示されますので、必要に応じて印刷またはファイル保存できます。

※口座振替明細票および口座振替明細票 (不能分) は出力する順番をラジオボタンで選択することができます。「需要家番号昇順」、「需要家番号降順」、「預金者名カナ50音昇順」に並び替えて出力することができます。



金庫 5 1 2 0 信用金庫 確認用5120 WEB-FB

よひこそ 経理担当者 様 2012/06/21 09:20 ログイン (前回 2012/06/21 09:15)

メイン | 振込・口座振替 | 手数料照会 | 契約情報登録・照会 | 明細情報登録・照会 | 管理機能

残高照会 | 入出金明細照会 | 取引状況照会

詳細内容表示 ホーム > メイン > 取引状況照会 > 口座振替 > 口座振替取引状況一覧 > 詳細内容表示

①・②の項目を入力して、「修正ボタン」または「取消ボタン」を押してください。

口座情報

会社コード	0010000001	契約口座情報	090 本部090
企業名	カナメイ	普通	1000900

① 持込情報

メモ情報

WEB通番	0010000001-120621001	振替指定日	06 月 25 日
形態	WEB	状況	17:22:19
備考			

② 明細データ一覧

備考	修正	引落口座情報(支店・口座)	引落金額
11111	(イ) <input type="button" value="修正"/>	090 ホソ090 普通 1000900	15,000 円
1234567	<input type="button" value="修正"/>	090 ホソ090 普通 1000900	15,000 円

1から2件 2件

エラーのある明細を表示します

合計件数: 2件  
引落合計金額: 30,000 円

上記のデータを修正します

上記のデータを取消します

本Webサイト上における各コンテンツは、著作権によって保護されています。

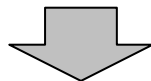
② 詳細内容表示画面が表示されますので、修正を行います。

(ア) 振替指定日を変更する場合は、変更後の振替指定日を指定します。  
 なお、振替指定日のみを修正する場合は振替指定日修正後、④以降の手順を行います。

(イ) 引落金額を修正する場合は、修正する明細の **修正** をクリックします。

なお、**内容** ボタンが表示されている明細の修正はできません。  
 → 「第3章 4. (4) 口座振替データ照会」参照

(ウ) エラーのある明細を検索する場合は、**エラー検索** をクリックするとエラー明細が表示されます。



金庫 5 1 2 0 信用金庫 確認用5120 WEB-FB

よひこそ 経理担当者 様 2012/06/21 09:20 ログイン (前回 2012/06/21 09:15)

メイン | 振込・口座振替 | 手数料照会 | 契約情報登録・照会 | 明細情報登録・照会 | 管理機能

残高照会 | 入出金明細照会 | 取引状況照会

金額修正 ホーム > メイン > 取引状況照会 > 口座振替 > 口座振替取引状況一覧 > 詳細内容表示 > 金額修正

引落先情報

需要家番号	引落口座情報(支店・口座)	預金者名(カナ・漢字)	引落金額	エラー等
11111	090本部090 普通 1000900	テスト人	(ア) 15,000 円	

上記の内容で登録します

本Webサイト上における各コンテンツは、著作権によって保護されています。


③ 金額修正画面が表示されますので、修正項目を入力します。

(ア) 登録されている引落金額が表示されますので、引落金額を修正する場合は修正後の引落金額を入力してください。

(イ) 修正内容入力後、**登録** をクリックすると、修正後の振替内容で詳細内容表示画面が表示されます。

**メモ**

★金額修正画面にて修正した内容は詳細内容表示画面に表示されますが、その画面から登録処理を行わないと実際の口座振替データは修正されません。



金庫 5120 信用金庫 確認用5120 WEB-FB

ようこそ 経理担当者 権 2012/06/21 09:20 ログイン (前回 2012/06/21 09:15) ログアウト

メイン 振込・口座振替 | 手数料照会 | 契約情報登録・照会 | 明細情報登録・照会 | 管理機能

残高照会 | 入出金明細照会 | 取引状況照会

詳細内容表示 ホーム > メイン > 取引状況照会 > 口座振替 > 口座振替取引状況一覧 > 詳細内容表示

①-②の項目を入力して、「修正ボタン」または「取消ボタン」を押してください。

口座情報

会社コード	0010000001	契約口座情報	090 本部090
企業名	カシイ		普通 1000900

① 持込情報

メモ情報

WEB通番	0010000001-120621001	振替指定日	06 月 25 日
形態	WEB	状況	承認待
備考	(ア)		

② 明細データ一覧

備考	修正	需要家番号 *並び替え	引落口座情報(支店・口座) 預金者名(カナ) *並び替え	引落金額
11111		090 カシイ090	普通 1000900	18,000円
	<input type="button" value="修正"/>	テスト		
1234567		090 カシイ090	普通 1000900	15,000円
	<input type="button" value="修正"/>	カシイ 加		

1から2件/2件

エラーのある明細を表示します

合計件数: 2件  
引落合計金額: 33,000円

上記のデータを修正します


上記のデータを取消します

本Webサイト上における各コンテンツは、著作権によって保護されています。

④ 詳細内容表示画面が表示されますので、修正後の内容を確認します。

(ア) 修正内容を確認します。  
修正内容が間違っている場合やほかの明細を修正したい場合は、再度、②以降の手順を行います。

(イ) **修正内容の登録** をクリックします。



金庫 5120 信用金庫 確認用5120 WEB-FB

ようこそ 経理担当者 様 2012/06/21 09:20 ログイン (前回 2012/06/21 09:15) ログアウト

メイン 振込・口座振替 手数料照会 契約情報登録・照会 明細情報登録・照会 管理機能

残高照会 入出金明細照会 取引状況照会

### 修正内容確認

ホーム > メイン > 取引状況照会 > 口座選択 > 口座振替取引状況一覧 > 詳細内容表示 > **修正内容確認**

表示内容を確認して、「登録」ボタンを押してください。

#### ① 口座情報

会社コード	0010000001	契約口座情報	090 本部090
企業名	カナツイ	普通	1000900

#### ② 持込情報

メモ情報			
WEB通番	0010000001-120621001	振替指定日	06 月 25 日
形態	WEB	状況	承認待
備考			

#### ③ 明細データ一覧

需要家番号	引落口座情報(支店・口座)		引落金額
備考	預金者名(カナ)		
11111	090 ホンフ090	普通 1000900	18,000円
	テスコン		
1234567	090 ホンフ090	普通 1000900	15,000円
	シンケン 知ウ		

1から2件/2件  
合計件数: 2件  
引落合計金額: 33,000円

#### ④ 登録確認用パスワード入力

以上の内容で間違いが無ければ、登録確認用パスワードを入力してください。

登録確認用パスワード  (ア)

上記のデータを修正します


戻る

本Webサイト上における各コンテンツは、著作権によって保護されています。

⑤ 修正内容確認画面が表示されますので、内容確認後、修正内容の登録処理を行います。

(ア) 修正内容を確認後、登録確認用パスワードを入力します。

(イ) **登録** をクリックします。



金庫 5120 信用金庫 確認用5120 WEB-FB

ようこそ 経理担当者 様 2012/06/21 09:20 ログイン (前回 2012/06/21 09:15) ログアウト

メイン 振込・口座振替 手数料照会 契約情報登録・照会 明細情報登録・照会 管理機能

残高照会 入出金明細照会 取引状況照会

### 登録完了

ホーム > メイン > 取引状況照会 > 口座選択 > 口座振替取引状況一覧 > 詳細内容表示 > 修正内容確認 > **登録完了**

WEB通番「0010000001-120621001」を修正しました。

取引状況照会へ戻る |

本Webサイト上における各コンテンツは、著作権によって保護されています。

⑥ 登録確認画面が表示され、修正処理が完了します。

メモ

★ **取引状況照会** をクリックすると、「第3章 4. (4) 口座振替データ照会」の③の口座選択画面に戻ります。