

## (6) 口座振替データ削除

《詳細手順》

### 口座振替データ削除

金庫 5120 信用金庫

確認用5120 WEB-FB

ようこそ 経理担当者 様 2012/06/21 09:20 ログイン (前回 2012/06/21 09:15) ログアウト

メイン 振込・口座振替 手数料照会 契約情報登録・照会 明細情報登録・照会 管理機能

残高照会 入出金明細照会 取引状況照会

口座振替取引状況一覧

ホーム>メイン>取引状況照会>口座振替>口座振替取引状況一覧

口座情報

会社コード 0010000001 契約口座情報 090 本部090

企業名 カナライ 普通 1000900

外部ファイル登録の振替データを作成します  
振替データ作成

口座振替データ一覧

総件数 2

振替指定日検索 年 月 日 から 年 月 日 検索 クリア

状況検索

Web通番検索 0010000001- から 0010000001-

選択	メモ情報	振替指定日	形態	件数	合計金額	手数料	状況	エラー等	WEB通番
<input checked="" type="radio"/>		2012/06/25	WEB	2件	33,000円	-	承認待		0010000001-120621001
<input type="radio"/>		2012/06/14	WEB	1件	30,000円	-	承認済		0010000001-120611001

1から2件/2件

選択されたデータの内容を照会、修正、または取消します。 照会・修正・取消 (イ)

現在登録されているデータの一覧を出力します。 振替データ一覧票

このデータの「口座振替合計票」を出力します。 口座振替合計票

このデータの「口座振替明細票」を出力します。

需要家番号昇順  需要家番号降順 口座振替明細票

預金者名カナ50音昇順

このデータの「口座振替明細票」の不能分のみを出力します。

需要家番号昇順  需要家番号降順 口座振替明細票(不能分)

預金者名カナ50音昇順

戻る

本Webサイト上における各コンテンツは、著作権によって保護されています。

① □ 口座振替取引状況一覧画面（P3-4-13）から削除する口座振替データを選択し、口座振替データの削除を行います。

(ア) 削除したい口座振替データを選択します。

(イ) **照会・修正・取消** をクリックします。

#### メモ

★口座振替データは振替指定日の最新のものから1画面に5件まで表示されます。6件以上のデータがある場合には複数ページに表示します。

#### ポイント

★口座振替データの削除は、承認待データのみ可能です。企業承認不要としている場合は、口座振替データの削除はできません。


★ **振替データ一覧票** をクリックすると、振替一覧票をPDF形式で表示しますので、必要に応じ、印刷またはファイル保存できます。

★ **口座振替合計票** をクリックすると、該当データの口座振替合計票がPDF形式で表示されますので、必要に応じて印刷またはファイル保存できます。

★ **口座振替明細票** をクリックすると、該当データの口座振替明細票がPDF形式で表示されますので、必要に応じて印刷またはファイル保存できます。

★ **口座振替明細票（不能分）** をクリックすると、該当データの口座振替明細票（不能分）がPDF形式で表示されますので、必要に応じて印刷またはファイル保存できます。

※口座振替明細票および口座振替明細票（不能分）は出力する順番をラジオボタンで選択することができます。「需要家番号昇順」、「需要家番号降順」、「預金者名カナ50音昇順」に並び替えて出力することができます。



金庫 5 1 2 0 信用金庫 確認用5120 WEB-FB

ようこそ 経理担当者 様 2012/06/21 09:20 ログイン (前回 2012/06/21 09:15) [ログアウト](#)

メイン [振込・口座振替](#) [手数料照会](#) [契約情報登録・照会](#) [明細情報登録・照会](#) [管理機能](#)

[残高照会](#) [出入金明細照会](#) [取引状況照会](#)

詳細内容表示

ホーム > メイン > 取引状況照会 > 口座振替  
> 口座振替取引状況一覧 > [詳細内容表示](#)

①・②の項目を入力して、「修正ボタン」または「取消ボタン」を押してください。

**口座情報**

会社コード	0010000001	契約口座情報	090 本部090
企業名	カナ シンイ		普通 1000900

**① 持込情報**

メモ情報

WEB通番	0010000001-120621001	振替指定日	06 月 25 日
形態	WEB	状況	承認待
備考			

**② 明細データ一覧**

需要家番号 <a href="#">並び替え</a>		引落口座情報(支店・口座)		引落金額
備考	修正	預金者名(カナ) <a href="#">並び替え</a>		
11111	<input type="button" value="修正"/>	090 ホンフ090	普通 1000900	18,000円
		テストン		
1234567	<input type="button" value="修正"/>	090 ホンフ090	普通 1000900	15,000円
		シンキン 知ウ		

1から2件/2件

エラーのある明細を表示します

合計件数: 2 件  
引落合計金額: 33,000 円

上記のデータを修正します

上記のデータを取消します


[戻る](#)

本Webサイト上における各コンテンツは、著作権によって保護されています。

② 詳細内容表示画面が表示されますので、内容の確認を行います。

(ア) 口座振替データの内容を確認します。

(イ) 削除する場合は  をクリックします。



③ 取消内容確認画面が表示されますので、内容確認後、取消処理を行います。

(ア) 登録確認用パスワード  
取消内容を確認後、登録確認用パスワードを入力します。

(イ) **取消** をクリックします。

金庫 5120 信用金庫 確認用5120 WEB-FB

ようこそ 経理担当者 様 2012/06/21 09:20 ログイン (前回 2012/06/21 09:15) ログアウト

メイン 振込・口座振替 手数料照会 契約情報登録・照会 明細情報登録・照会 管理機能

残高照会 入出金明細照会 取引状況照会

### 取消内容確認

ホーム > メイン > 取引状況照会 > 口座選択 > 口座振替取引状況一覧 > 詳細内容表示 > 取消内容確認

表示内容を確認して、「取消」ボタンを押してください。

口座情報

会社コード	0010000001	契約口座情報	090 本部090
企業名	カナマイ		普通 1000900

① 持込情報

メモ情報			
WEB通番	0010000001-120621001	振替指定日	06 月 25 日
形態	WEB	状況	承認待
備考			

② 明細データ一覧

需要家番号 備考	引落口座情報(支店・口座) 預金者名(カナ)	引落金額
11111	090 ホク090 テストン	普通 1000900 18,000円
1234567	090 ホク090 シンケン 知り	普通 1000900 15,000円

から2件/2件 合計件数: 2件  
引落合計金額: 33,000円

③ 登録確認用パスワード入力


以上の内容で間違いがなければ、登録確認用パスワードを入力してください。

登録確認用パスワード (ア)

上記のデータを取消します (イ) **取消**

戻る

本Webサイト上における各コンテンツは、著作権によって保護されています。



④ 取消完了画面が表示され、削除処理が完了します。

メモ

★ 取引状況照会 をクリックすると、「第3章 4. (4) 口座振替データ照会」の③の口座照選択画面に戻ります。

金庫 5120 信用金庫 確認用5120 WEB-FB

ようこそ 経理担当者 様 2012/06/21 09:20 ログイン (前回 2012/06/21 09:15) ログアウト

メイン 振込・口座振替 手数料照会 契約情報登録・照会 明細情報登録・照会 管理機能

残高照会 入出金明細照会 取引状況照会

### 取消完了

ホーム > メイン > 取引状況照会 > 口座選択 > 口座振替取引状況一覧 > 詳細内容表示 > 修正内容確認 > 取消完了

WEB通番「0010000001-120621001」を取り消しました。

この登録済み記録、取引状況照会での状況が「取消」になります。  
取引状況照会へ戻るには「取引状況照会ボタン」を押してください。

取引状況照会 TOP

本Webサイト上における各コンテンツは、著作権によって保護されています。