


## 口座振替データの承認



- ① グローバルメニューから【振込・口座振替】をクリックします。
- ② サブメニューまたはご利用メニューから【WEB承認業務】をクリックします。

**メモ**


★利用権限がないユーザの場合、サブメニュー上のリンクが外れ選択が行えません。また、ご利用メニュー上は「※利用権限がありません」と表示し、選択が行えません。  
→「第3章 18.(3) 利用権限変更」参照



- ③ 総合振込、給与・賞与振込、口座振替いずれかを契約している口座内容がすべて表示されます。
- ④ 承認を行う口座の **口座振替** をクリックします。

**メモ**

★承認待データが存在する場合は、承認待件数欄に「承認待件数」と「処理ボタン」が表示されます。  
なお、利用権限がない種別は、ボタンが表示されません。  
→「第3章 18.(3) 利用権限変更」参照





**ポイント**

- ★ **全てのデータを選択** をクリックすると、承認待ちデータを全て選択します。
- ★承認待ちデータに不備がある場合は、差戻しするデータを選択し、**差戻し** をクリックすることにより差戻しを行うことができます。  
→「第3章 9. (2) 差戻し処理」参照

金庫 5 1 2 0 信用金庫 確認用5120 WEB-FB

ようこそ 経理担当者 様 2012/06/27 18:22 ログイン (前回 2012/06/25 13:52) ログアウト

メイン 振込・口座振替 手数料照会 契約情報登録・照会 明細情報登録・照会 管理機能

総合振込 給与・賞与振込 都度振込 口座振替 WEB承認業務 外部ファイル登録

承認 ホーム > 振込・口座振替 > WEB承認 > 口座選択 > 承認待ちデータ > 承認

口座情報

会社コード	0010000001	口座情報	090 本部090
企業名	カシイ		普通 1000900

承認待 持込一覧 (口座振替)

メモ情報	指替指定日	形態	件数 (ア)	引落合計金額	WEB通番
	2012/07/12	WEB	2件	120,000円	0010000001-120627001

承認用パスワード入力

以上の内容で間違いがなければ、承認用パスワードを入力し、承認ボタンをクリックしてください。

承認用パスワード (イ)

(ウ) **承認**

戻る

本Webサイト上における各コンテンツは、著作権によって保護されています。

⑥ 承認処理画面が表示されますので、内容を確認して承認を行います。

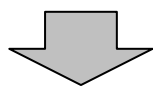
(ア) 承認待持込一覧で承認を行うデータであることを確認します。

**メモ**

- ★承認データは1画面に5件まで表示されます。6件以上のデータがある場合には複数ページに表示します。

(イ) 内容確認後、承認用パスワードを入力します。

(ウ) **承認** をクリックします。



金庫 5 1 2 0 信用金庫 確認用5120 WEB-FB

ようこそ 経理担当者 様 2012/06/27 18:22 ログイン (前回 2012/06/25 13:52) ログアウト

メイン 振込・口座振替 手数料照会 契約情報登録・照会 明細情報登録・照会 管理機能

総合振込 給与・賞与振込 都度振込 口座振替 WEB承認業務 外部ファイル登録

承認完了 ホーム > 振込・口座振替 > WEB承認 > 口座選択 > 承認待ちデータ > 承認 > 承認完了

選択された持込について、承認が終了しました。  
処理時刻：2012年6月27日18時37分35秒 経理担当者様

メモ情報	指替指定日	形態	件数	引落合計金額	WEB通番
	2012/07/12	WEB	2件	120,000円	0010000001-120627001

取引状況照会にて状況を確認できます。  
WEB承認へ戻るには「WEB承認ボタン」を押してください。

取引状況照会 WEB承認 TOP

本Webサイト上における各コンテンツは、著作権によって保護されています。

⑦ 承認完了画面が表示され、承認処理が完了します。

**メモ**

- ★結果表示について  
WEB登録データおよびPC持込データは、データ合計、各データの指定日および明細件数を表示します。
- ★ **取引状況照会** をクリックすると、取引状況照会の口座選択画面に移ります。
- ★ **WEB承認** をクリックすると、③の口座一覧画面に戻ります。