

## (2) 処理結果の通知方法変更

《詳細手順》

### 処理結果の通知方法の変更

金庫 5 1 2 0 信用金庫

ようこそ 経理担当者 様 2012/07/06 10:20 ログイン (前回 2012/07/06 09:58)

ログアウト

メイン | 振込・口座振替 | 手数料照会 | 契約情報登録・照会 | 明細情報登録・照会 | 管理機能

企業情報照会 > 振込契約情報 > 口座振替契約情報 > 利用開始登録

#### 企業情報

ホーム > 契約情報登録・照会 > 企業一覧 > 企業情報照会

ご登録内容の確認及び変更が可能です。  
変更する場合は、該当の項目の「変更ボタン」を押してください。

処理結果の通知方法

通知種別	E-Mail	変更
------	--------	----

ご登録のメールアドレス

メールアドレス	shinkin@ssc.facetoface.ne.jp	変更
		変更
		変更
		変更
		変更

携帯電話

携帯電話		変更
		変更
		変更
		変更
		変更

戻る

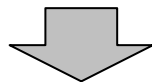
本Webサイト上における各コンテンツは、著作権によって保護されて

企業情報画面（P 3 - 1 3 - 3）から処理結果の通知方法欄の「変更」をクリックします。

メモ

★一般者の方は、通知種別の変更はできません。

\*「変更」が表示されません。





② 処理結果通知方法の変更画面が表示されますので、変更を行います。


(ア) 変更後の通知方法を「E-Mail」または「指定なし」から選択します。  
 なお、変更画面表示時は、現在設定されている通知方法が選択されています。

(イ) **更新** をクリックします。

**ポイント**

★変更内容は即時に反映します。

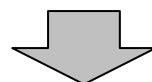
★ **クリア** をクリックすると変更画面表示時の状態に戻します。



③ 変更内容確認の画面が表示されますので、内容の確認を行います。

(ア) 変更後の通知方法を確認します。

(イ) **確認** をクリックします。



④ 変更完了画面が表示され、変更処理が完了します。

**ポイント**

★ **企業情報照会** をクリックすると「第3章 13. (1) 企業情報照会」の③の企業選択画面に戻ります。