


## 17. 口座振替明細登録をするには

口座振替の際に必要な口座振替先明細情報を新規登録・編集・削除および照会する手順は次の通りです。

《業務の流れ》


### 1. 利用者がログインを行う

口座振替明細登録を行う利用者がログインします。




### 2. メイン画面より明細情報登録・照会を選択する

メイン画面より【明細情報登録・照会】を選択していただきます。



### 3. サブメニューまたはご利用メニューより口座振替明細情報を選択する

サブメニューまたはご利用メニューより【口座振替明細情報】を選択していただきます。



### 4. 口座振替明細情報の新規登録・編集・削除を行う

選択した企業の振込先明細新規登録・編集・削除および照会が可能です。

新規登録  
⇒《P3-17-2》

修正  
⇒《P3-17-7》

明細指定削除  
⇒《P3-17-11》

グループ指定削除  
⇒《P3-17-14》

口座振替明細履歴登録  
⇒《P3-17-17》

外部ファイル登録  
⇒《P3-17-21》

外部ファイル吸上げ  
⇒《P3-17-26》

グループ名称登録・削除  
⇒《P3-17-29》

# (1) 新規登録

《詳細手順》


## 口座振替明細の新規登録




- ① グローバルメニューから【明細情報登録・照会】をクリックします。
- ② サブメニューまたはご利用メニューから【口座振替明細情報】をクリックします。

**メモ**

★利用権限がないユーザの場合、サブメニュー上のリンクが外れ選択が行えません。また、ご利用メニュー上は「※利用権限がありません」と表示し、選択が行えません。  
→「第3章 18.(3) 利用権限変更」参照



- ③ 企業選択画面が表示されます。
- (ア) 企業一覧より口座振替明細登録を行う企業を選択します。
- (イ) **選択** をクリックします。



金庫 5 1 2 0 信用金庫 権2月9120 WEB-FB

ようこそ 経理担当者 様 2012/07/25 16:39 ログイン (前回: 2012/07/15 15:09) ログアウト

メイン | 振込・口座振替 | 手数料照会 | 契約情報登録・照会 | 明細情報登録・照会 | 管理機能

振込先明細登録 | 口座振替明細情報

口座振替明細一覧 ホーム > 明細情報登録・照会 > 口座振替明細情報 > 企業選択 > 口座振替明細一覧

編集する明細を選択して、「明細変更ボタン」を押してください。  
新しい明細を作成する場合は、「新規明細登録ボタン」を押してください。

企業情報

会社コード	0010000001	口座情報	090 本部090
企業名	カナツメ		普通 1000900

明細を新規作成します  
新規明細登録

口座振替明細一覧

選択	需要家番号 *需要家番号で並び替え	引当口座情報(支店・科目) 預金者名(カナ・漢字) *預金者名(50音順)で並び替え	グループ
<input type="checkbox"/>	11111	090 本部090 普通 1000900 テスト テスト 人	000: 設定しない
<input type="checkbox"/>	111111111	090 本部090 普通 1342567 シキツ ハナ 信金 華子	000: 設定しない
<input type="checkbox"/>	1234567	090 本部090 普通 1000900 シキツ 加ウ 信金 太郎	000: 設定しない

※「預金者名(50音順)で並び替え」は、法人略語を除いた預金者名で並び替えを行います。 (1から30件/16)

自動入力オプション

先頭から500明細を選択します。  
全て選択

※「全て選択」押下時は現在の選択情報が解除されます。

絞込検索

需要家番号範囲 [ ] から [ ] グループ名称 [ ] [検索] [クリア]

選択された明細を変更します [明細変更]

選択された明細を削除します [明細削除]

グループ毎に明細を削除します [ ] [削除]

口座振替履歴情報から明細を登録します [明細履歴登録]

外部ファイルから明細を登録します [外部ファイルから明細を登録]

CSVファイルに明細を吸上げます※ [CSVファイルに明細を吸上]

明細グループを登録・削除します [グループ名称登録・削除]

明細一覧表を出力します [明細一覧表]


※預金者名漢字、グループについては吸上げ対象外となります。

戻る

本Webサイト上にある各コンテンツは、著作権によって保護されています。

④ 口座振替明細一覧画面が表示されますので、**新規明細登録** をクリックします。

- メモ
- ★既に登録されている口座振替明細が表示されます。口座振替明細が1件も登録されていない場合、この部分には何も表示されません。
  - ★口座振替明細は1画面に5件まで表示されます。6件以上のデータがある場合には複数ページに表示します。
  - ★表示された口座振替明細は「需要家番号順」または「預金者名順（50音順）」に並び替えが可能です。また、表示された口座振替明細は「需要家番号」と「グループ名称」から絞込検索することができます。
  - ★ **全て選択** をクリックすると先頭から500件の選択が可能です。
  - ★口座振替明細登録は1企業当たり2,000明細までになります。



## ポイント

- ★口座振替明細一覧より明細を選択し、**明細変更**をクリックすると、登録済明細の修正ができます。  
→「第3章 17. (2) 修正」参照
- ★口座振替明細一覧より明細を選択し、**明細削除**をクリックすると、登録済明細の削除ができます。  
→「第3章 17. (3) 明細指定削除」参照
- ★グループを選択し、**削除**をクリックすると、該当グループの全明細を削除できます。  
→「第3章 17. (4) グループ指定削除」参照
- ★**明細履歴登録**をクリックすると、最近1ヶ月間の口座振替履歴から口座振替明細の登録ができます。  
→「第3章 17. (5) 口座振替明細履歴登録」参照
- ★**外部ファイルから明細を登録**をクリックすると、外部ファイルに作成したデータから口座振替明細の登録ができます。  
→「第3章 17. (6) 外部ファイル登録」参照
- ★**CSVファイルに明細を吸上**をクリックすると、口座振替明細をCSVファイルに吸上げすることができます。  
→「第3章 17. (7) 外部ファイル吸上げ」参照
- ★**グループ名称登録・削除**をクリックすると、新規のグループ名称登録や既に登録されているグループ名称削除ができます。  
→「第3章 17. (8) グループ名登録・削除」参照
- ★**明細一覧表**をクリックすると、振替先として登録している明細の一覧表の作成ができます。一覧表はPDF形式で表示されます。

⑤ 新規明細登録画面が表示されますので、口座振替情報を入力します。

(ア) 需要家番号（お客様番号）を入力します。

**メモ**

- ★ 需要家番号は、半角英数 20 文字以内（英字を入力する場合は大文字）で入力します。
- ★ 既に登録されている需要家番号は登録できません。
- ★ 新規登録後に需要家番号の変更はできません。

(イ) 引落口座情報を入力してください。

- ◇ 引落店舗  
引落先の支店名を設定します。  
なお、初期値として当金庫の契約店舗名が設定されていますので、変更する場合は金融機関検索機能により変更してください。  
→「第3章 23. 金融機関検索をするには」参照

- ◇ 引落先科目  
引落先口座の科目を「普通」「当座」「貯蓄」から選択します。

- ◇ 引落先口座番号  
引落先の口座番号を入力します。

- ◇ 引落預金者名（カナ）  
引落預金者のカナ氏名（30桁まで）を入力します。

- ◇ 引落預金者名（漢字）  
引落預金者の漢字氏名（20桁まで）を入力します。

(ウ) グループ  
登録する明細にグループを設定する場合はグループ名を選択します。

(エ) 登録 をクリックします。

**メモ**

- ★ クリア をクリックすると、全ての項目が初期状態にクリアします。

金庫 5120 信用金庫

確認用5120 WEB-FB

ようこそ 経理担当者 様 2012/07/25 16:39 ログイン (前回 2012/07/25 15:09) ログアウト

メイン | 振込・口座振替 | 手数料照会 | 契約情報登録・照会 | 明細情報登録・照会 | 管理機能

振込先明細登録 > 口座振替明細情報

### 明細登録確認

①から③の項目を確認して、「確定ボタン」を押してください。

① 需要家番号

需要家番号 534

② 引落口座情報

引落店舗	090 本部090
引落預金種類	普通
引落口座番号	1294567
引落預金者名(カナ)	カシヤンカシヤ
引落預金者名(漢字)	信金 次郎
需要家漢字氏名	しんきん商事株式会社

③ その他

グループ名	設定しない
-------	-------


上記の内容で確定します

**確定**

戻る

本Webサイト上における各コンテンツは、著作権によって保護されています。

⑥ 明細登録確認画面が表示されますので、内容確認後、**確定** をクリックします。



金庫 5120 信用金庫

確認用5120 WEB-FB

ようこそ 経理担当者 様 2012/07/25 16:39 ログイン (前回 2012/07/25 15:09) ログアウト

メイン | 振込・口座振替 | 手数料照会 | 契約情報登録・照会 | 明細情報登録・照会 | 管理機能

振込先明細登録 > 口座振替明細情報

### 登録完了

明細情報の登録が終了しました。

口座振替明細登録へ戻るには、「口座振替明細登録ボタン」を押してください。  
カテゴリーTOPへ戻すにはTOPボタンを押してください。

口座振替明細登録 TOP

本Webサイト上における各コンテンツは、著作権によって保護されています。

⑦ 登録完了画面が表示され、明細登録が完了します。

**ポイント**

★ **口座振替明細登録** をクリックすると、④の口座振替明細一覧画面に戻ります。