

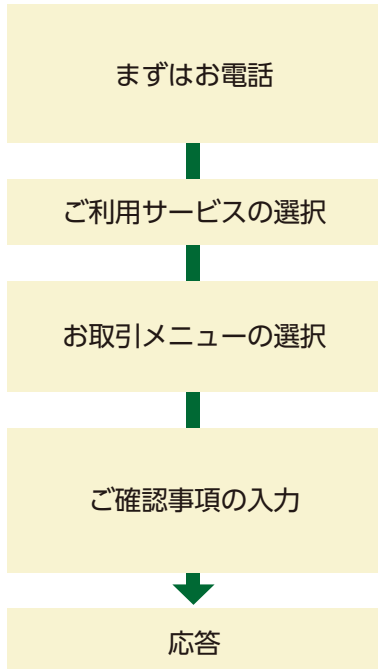


夢づくり、街づくり。

亀有信用金庫

操作方法ガイド

取引口座の照会



● 固定電話からは **0120-07-1323**

● 携帯電話からは **03-5783-3834**

※ダイヤル回線の方は「トーン」「PB」「*」などのボタンを押し、プッシュトーンへ切り替えてください。

取引口座の照会 [**1** + **#**] を選ぶ

残高照会 [**1** + **#**] を押す

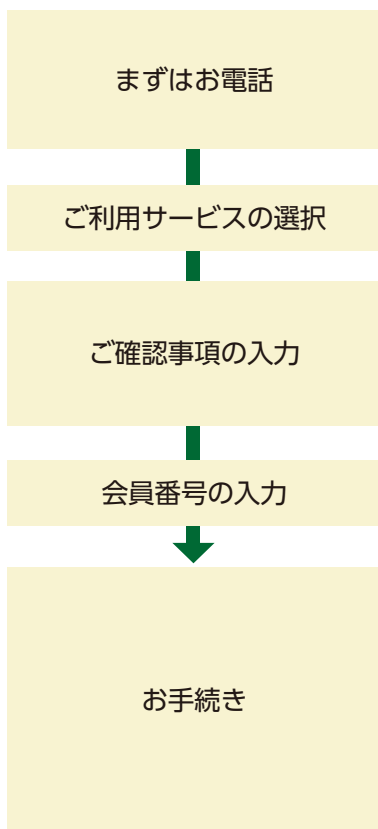
入出金明細照会 [**2** + **#**] を押す

振込・振替依頼内容照会 [**3** + **#**] を押す

1. [支店番号 (通帳の表紙に記載されています) + **#**] を押す
2. [預金の種類 + **#**] を押す
3. [口座番号 + **#**] を押す
4. [暗証番号 + **#**] を押す

自動音声でお応えします。

振込・振替



● 固定電話からは **0120-07-1323**

● 携帯電話からは **03-5783-3834**

※ダイヤル回線の方は「トーン」「PB」「*」などのボタンを押し、プッシュトーンへ切り替えてください。

振込・振替 [**2** + **#**] を選ぶ

1. [支店番号 (通帳の表紙に記載されています) + **#**] を押す
2. [預金の種類 + **#**] を押す
3. [口座番号 + **#**] を押す
4. [暗証番号 + **#**] を押す

テレホンバンキング会員番号をガイダンスに従って入力

● 登録方式 (事前登録している場合) は [**1** + **#**] を押す

1. [振込先登録番号 + **#**] を押す

2. [振込金額 + **#**] を押す

振込先口座、氏名、金額の確認ガイダンスが流れます。

3. 間違いがなければ [**1** + **#**] を押す (振込完了)

取り消したい場合は [**2** + **#**] を押す (1.の振込先登録番号に戻ります)

● 都度方式 (事前登録していない場合) は [**2** + **#**] を押す

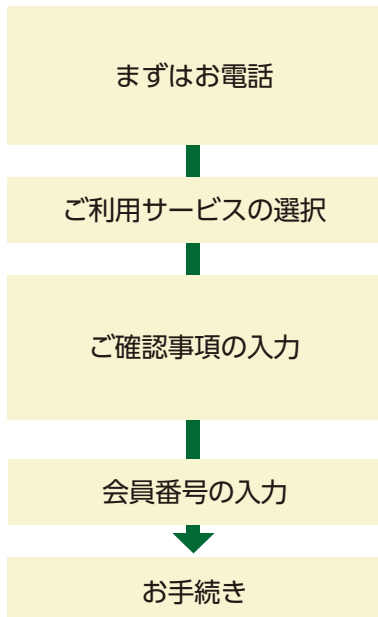
オペレーターにつながります。



夢づくり、街づくり。

亀有信用金庫

定期預金ご新約



●固定電話からは **0120-07-1323**

●携帯電話からは **03-5783-3834**

※ダイヤル回線の方は「トーン」「PB」「*」などのボタンを押し、プッシュトーンへ切り替えてください。

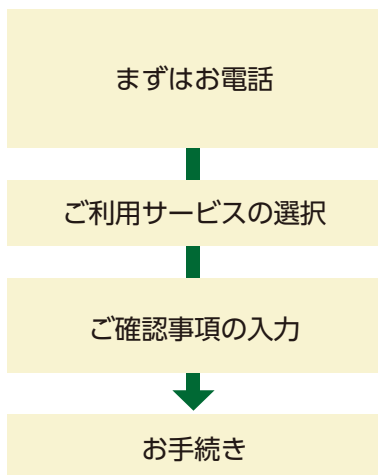
定期預金ご新約 [**3** + **#**] を選ぶ

1. [支店番号 (通帳の表紙に記載されています) + **#**] を押す
2. [預金の種類 + **#**] を押す
3. [口座番号 + **#**] を押す
4. [暗証番号 + **#**] を押す

テレホンバンキング会員番号をガイダンスに従って入力

オペレーターにつながります。

各種届出



●固定電話からは **0120-07-1323**

●携帯電話からは **03-5783-3834**

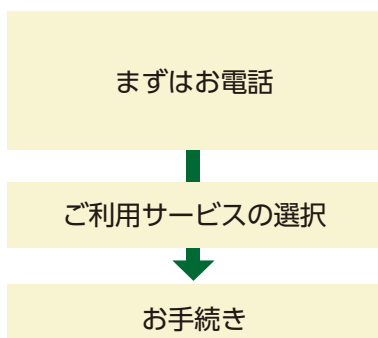
※ダイヤル回線の方は「トーン」「PB」「*」などのボタンを押し、プッシュトーンへ切り替えてください。

各種届出 [**4** + **#**] を選ぶ

- 住所変更は [**1** + **#**] を押す
- 事故届け (キャッシュカードの紛失、通帳の紛失など) は [**2** + **#**] を押す

オペレーターにつながります。

各種届出



●固定電話からは **0120-07-1323**

●携帯電話からは **03-5783-3834**

※ダイヤル回線の方は「トーン」「PB」「*」などのボタンを押し、プッシュトーンへ切り替えてください。

商品のご案内・ご相談・その他 [**0** + **#**] を選ぶ

オペレーターにつながります。