

口座開設の手順


Step.1: ホーム画面の「各種申込」から「普通預金口座開設」を選択し、ご確認事項を確認する。

①各種申込を選択



「各種申込」を
タップ

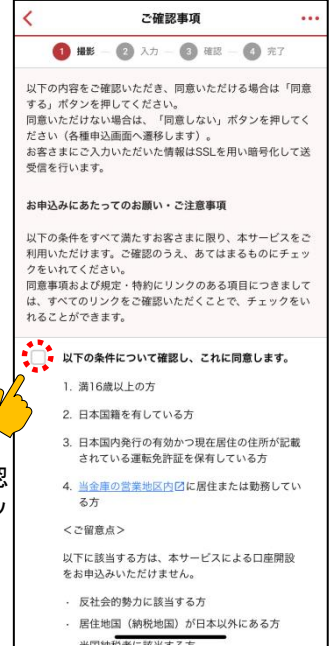
②普通預金口座開設を選択



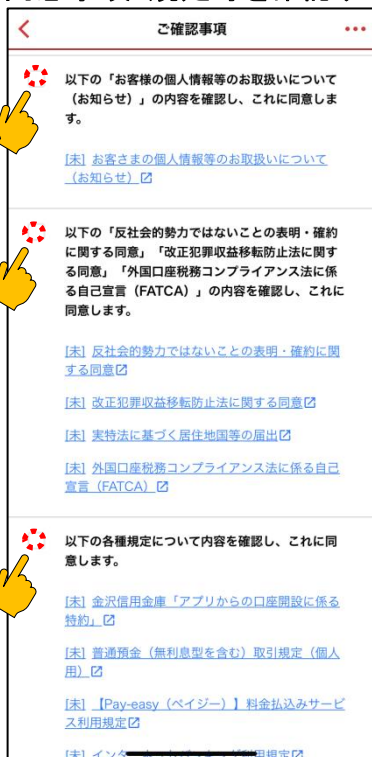
「普通預金
口座開設」を
タップ

口座開設の
条件をご確認
のうえ、チェッ
クボックスを
タップ

③口座開設の条件を確認する

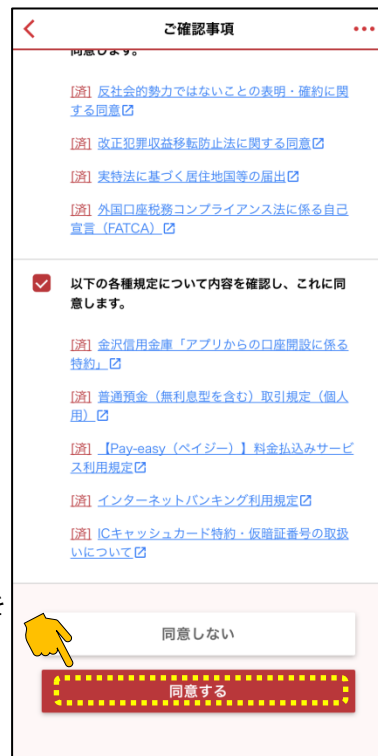


④同意事項・規定等を確認する



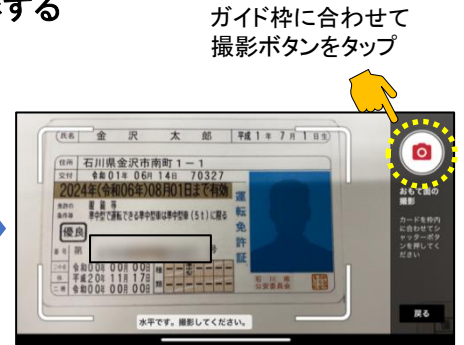
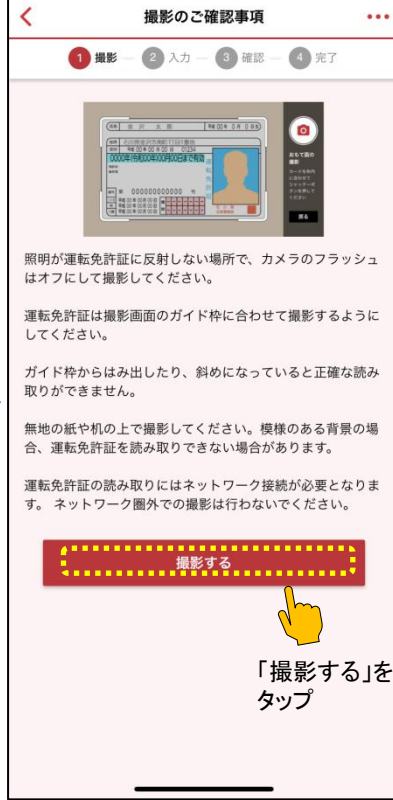
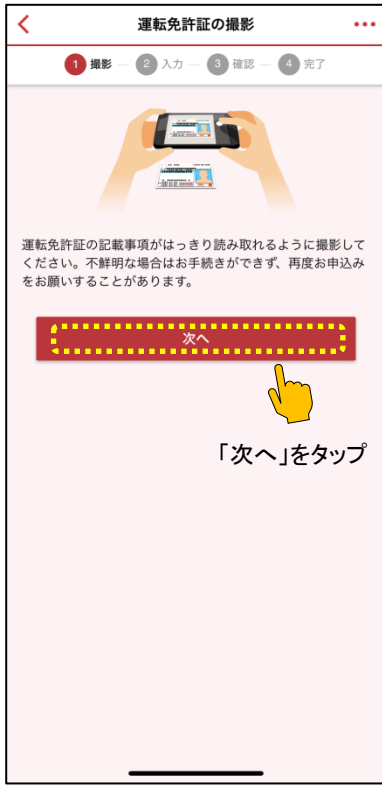
同意事項・各種規定等
を全てご確認のうえ、各
チェックボックスをタップ

「同意する」を
タップ



Step.2: 運転免許証を撮影する。

①運転免許証を用意し次へを選択 ②運転免許証「おもて面」を撮影する


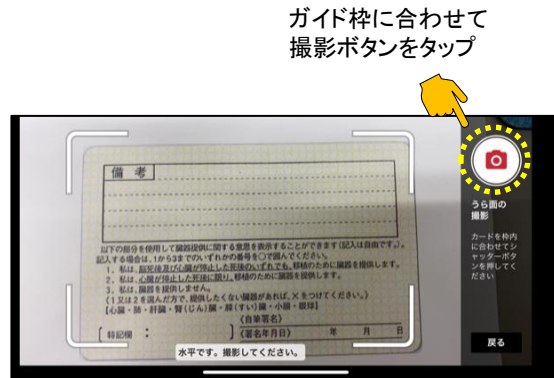
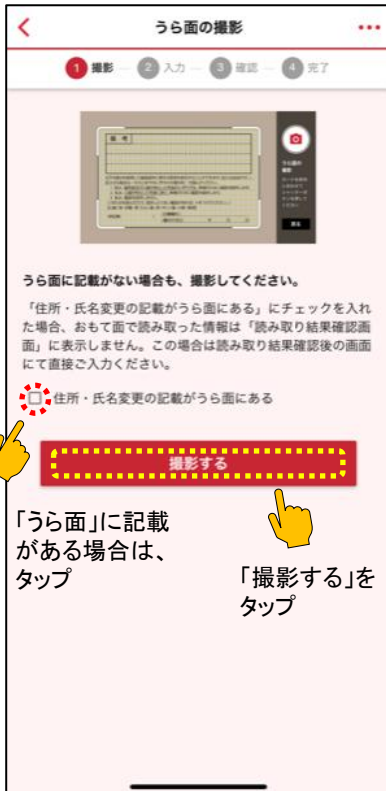


※スマートフォンの機種によっては、ガイド枠に合わせても撮影できない場合があります。その際は、画面サイズに合わせて撮影を行なってください。



確認ボタンをタップ

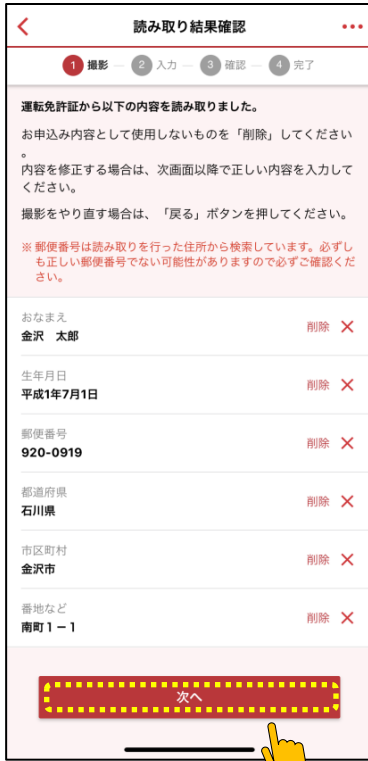
③運転免許証「うら面」を撮影する



確認ボタンをタップ

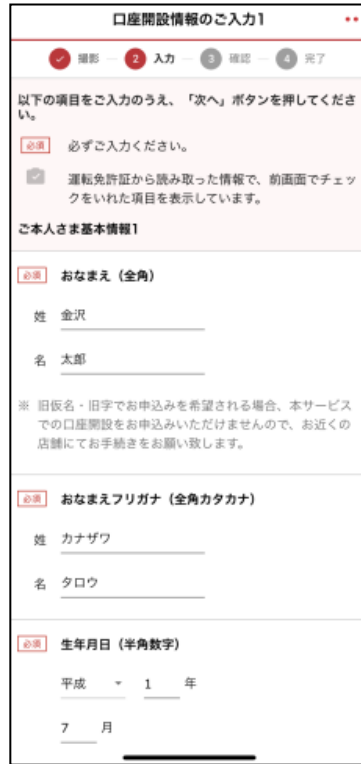
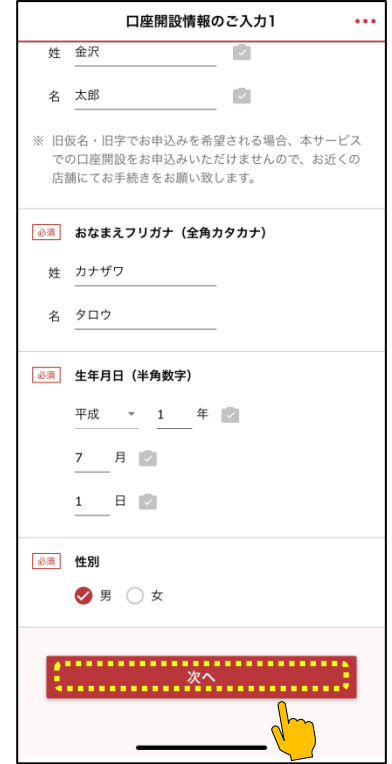
Step.3: 氏名・住所・勤務先・お取引希望店など口座開設情報を入力する。

①運転免許証の読み取り結果を確認する



表示内容を確認し、「次へ」をタップ

②運転免許証以外の項目を入力する

各項目を入力し、「次へ」をタップ

③勤務先情報を入力する

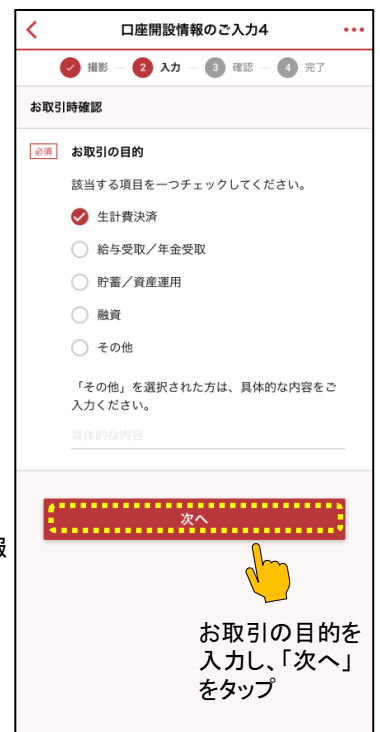


各項目を入力し、「次へ」をタップ



勤務先情報を入力し、「次へ」をタップ

④お取引の目的を入力する



お取引の目的を入力し、「次へ」をタップ

⑤口座開設希望店を選択する

⑥インターネットバンキング申込の有無を選択する

Step.4 インターネットバンキングの新規お申込みまたはご利用口座追加のお申込みの指定。 (インターネットバンキングのお申込みは必須ではございません。)

新規お申込みの場合

利用登録用パスワードを入力する

ご利用口座追加のお申込みの場合

インターネットバンキング契約者IDを入力する

お申込みのインターネットバンキング契約者IDが相違する場合は口座開設のみとなりますのでご注意ください。

Step.5: メールアドレスを入力し、口座開設を申し込む。

①メールアドレスを入力する

メールアドレス (半角)

登録完了メールを受け取られるメールアドレスをご入力ください。

sample123@samplemail.co.jp

確認のため、再度ご入力ください。

sample123@samplemail.co.jp

※ メールが届かない場合、ご契約のプロバイダやメールソフトの設定などにより、受信出来ない場合があります。

※ 迷惑メール設定により、受信メールのドメイン指定をされている場合は、「bankapp-info-ksk@kinshin.co.jp」からのメールを受信できるように、あらかじめ設定願います。

次へ

「次へ」をタップ

メールアドレスを入力

②ご意見・ご要望を入力する

ご意見・ご要望

ご意見・ご要望

次へ

「次へ」をタップ

ご意見・ご要望を入力

③入力内容を確認し送信する

入力内容の確認

お取引の目的 修正

生計費決済 修正

ご希望の支店名

支店名 修正

本店営業部 修正

インターネットバンキング

インターネットバンキングを申し込みますか? 修正

IBを同時申込 修正

インターネットバンキング利用登録用パスワード 修正

インターネットバンキング契約者ID 修正

メールアドレス設定

メールアドレス sample123@samplemail.co.jp 修正

ご意見・ご要望 修正

送信

入力内容を確認し、「送信」をタップ

④受付完了画面の表示を確認する

受付完了

お申込みありがとうございました。

受付番号 K000086

ご入力いただいたメールアドレス宛に、受付確認のメールを送信していますので、合わせてご確認ください。

TOP画面へ

「TOP画面へ」をタップ

口座開設お申込み受付完了のお知らせをメールにて送信しますので、ご確認ください。また、お申込みいただいた内容の不備等により、口座開設をお受け出来ない場合も後日メールにてご連絡いたします。

Step.6: 郵送による通帳・キャッシュカード等のお受け取り。

お申込み後、お知らせ(ご案内文)を**本人限定受取郵便(特定事項伝達型・転送不要)**にて郵送いたします。
※お申込みいただきました口座開設の希望店舗において、すでにお取引がある場合は、お知らせ(ご案内文)の郵送はございません。

お客様ご本人によるお知らせ(ご案内文)のお受け取りが確認が出来ましたら、以下の書類を約2週間程度でそれぞれ別便にて転送不要扱いの簡易書留にて郵送いたします。

口座番号は通帳、キャッシュカードのお受け取りをもって通知させていただきます。

- ①通帳
- ②しんきんお客様カード(インターネットバンキング新規お申込みの場合)
- ③ICキャッシュカード
- ④仮暗証はがき