

中小企業景気動向調査

(2023年1～3月調査)

vol.179

(2023年4月26日発行)

目次

- 全業種業況概要(業況～設備の状況) 1
- 業種別業況の推移 3
 - 製造業/卸売業/小売業 4
 - 建設業/サービス業/不動産業 5
- 特別調査(中小企業におけるデジタル化への対応について) ... 6

●調査方法

この調査は中小企業を対象に取引先に出向き、聞きとりしたものです。

●調査時点

2023年3月初旬

●調査対象時期

2023年1月～3月実績及び
2023年4月～6月予想

●調査対象企業の業種別及び有効回答数

| | 企業数 | 構成比(%) | 有効回答数 | 回答率(%) |
|-------|-----|--------|-------|--------|
| 製造業 | 56 | 28.0 | 55 | 98.2 |
| 卸売業 | 21 | 10.5 | 15 | 71.4 |
| 小売業 | 42 | 21.0 | 33 | 78.6 |
| 建設業 | 32 | 16.0 | 26 | 81.3 |
| サービス業 | 32 | 16.0 | 27 | 84.4 |
| 不動産業 | 17 | 8.5 | 14 | 82.4 |
| 合計 | 200 | 100.0 | 170 | 85.0 |

分析方法

D.I (ディフュージョン・インデックス)

A=良い(増加・上昇・過剰)
B=ややA
C=普通(変わらず・適正) $D.I = A \cdot B - D \cdot E$
D=ややE
E=悪い(減少・下降・不足)

この調査の中では傾向を見る方法の一つとしてD.Iを中心として分析したもので、D.IはDiffusion Index(拡張指数)の略です。

企業が景況判断・予想を5段階(A,B,C,D,E)で行います。不変部分(C)を除いて増加(AもしくはB)したとする企業が全体に占める構成比と減少(DもしくはE)したとする企業の構成比のどちらの力が強いかを比べて、時系列的に景気のベクトル(方向線)の傾向を見る方法です。

概況

業況・売上額・収益すべてが悪化

金沢信用金庫が行った中小企業170社の景気動向調査(調査回答先:金沢市中心の業務区域内200社・回答率85.0%)の概況は次のとおり。

今期の全産業ベースの業況判断DI(「良い」・「やや良い」-「悪い」・「やや悪い」の構成比、以下同じ)は△16.6(前期7.1)と23.7%悪化した。

業種別では、製造業が△12.7(前期23.1)と35.8%悪化、ほか、小売業が△33.3(前期△18.8)と14.5%、建設業が△4.0(前期13.8)と

17.8%、サービス業が△37.0(前期6.9)と43.9%悪化した。不動産業は△21.4(前期△21.4)と前期の数値を維持し、卸売業が26.7(前期21.4)と5.3%改善した。全産業ベースでの来期予想DIは△14.2と2.4%の改善を予想している。

また、全産業ベースの売上額判断DIは△18.8(前期19.4)と38.2%悪化、収益判断DIも△21.2(前期10.6)と31.8%悪化した。来期予想では、売上額判断DIが8.3と27.1%の改善、収益判断DIも△3.6と17.6%の改善を予想し

ている。

今回の調査で経営上の問題点として最も多かった回答は「売上の停滞・減少」(全回答中38.8%)で、以下、「原材料高」(全回答中35.9%)、「人手不足」(全回答中34.7%)であった。また、当面の重点経営施策としては「経費を節減する」(全回答中50.6%)との回答が最も多く、以下「人材を確保する」(全回答中38.8%)、「販路を広げる」(全回答中35.3%)という結果となった。

(注)2022年10～12月を前期、2023年1～3月を今期、2023年4～6月を来期という。以下同じ。

景況天気図

(この天気図は、景気指標を総合的に判断して作成しました。)

好調 ← ☀️ ☁️ ☔️ ☂️ → 低調

| 業種名 | 時期 | 2021年(令和3年) | | | 2022年(令和4年) | | | 2023年(令和5年) | 見通し(2023年(令和5年)) |
|-------|----|-------------|-------|---------|-------------|-------|-------|-------------|------------------|
| | | 4月～6月 | 7月～9月 | 10月～12月 | 1月～3月 | 4月～6月 | 7月～9月 | 10月～12月 | 1月～3月 |
| 総合 | | ☔️ | ☔️ | ☁️ | ☔️ | ☔️ | ☁️ | ☔️ | ☁️ |
| 製造業 | | ☔️ | ☔️ | ☁️ | ☔️ | ☁️ | ☁️ | ☔️ | ☁️ |
| 卸売業 | | ☔️ | ☔️ | ☀️ | ☁️ | ☁️ | ☁️ | ☔️ | ☁️ |
| 小売業 | | ☔️ | ☔️ | ☔️ | ☔️ | ☔️ | ☔️ | ☔️ | ☔️ |
| 建設業 | | ☔️ | ☁️ | ☁️ | ☔️ | ☔️ | ☁️ | ☁️ | ☔️ |
| サービス業 | | ☔️ | ☔️ | ☔️ | ☔️ | ☔️ | ☁️ | ☔️ | ☔️ |
| 不動産業 | | ☔️ | ☔️ | ☁️ | ☁️ | ☁️ | ☔️ | ☔️ | ☁️ |

全業種

| | 2021年(令和3年) | | | 2022年(令和4年) | | | 2023年(令和5年) | 見通し 2023年(令和5年) | |
|--------|-------------|-------|---------|-------------|-------|-------|-------------|--------------------|-------|
| | 4月~6月 | 7月~9月 | 10月~12月 | 1月~3月 | 4月~6月 | 7月~9月 | 10月~12月 | 1月~3月 | 4月~6月 |
| 業況 | △48.4 | △36.1 | △12.4 | △32.6 | △15.8 | △12.5 | 7.1 | △16.6 | △14.2 |
| 売上額 | △18.1 | △5.5 | 11.2 | △25.7 | 3.4 | 2.8 | 19.4 | △18.8 | 8.3 |
| 受注残 | 0.0 | 3.5 | 18.1 | △14.6 | △2.4 | △1.2 | 29.6 | △21.0 | △6.2 |
| 収益 | △20.3 | △12.6 | 2.2 | △24.6 | △4.5 | △8.5 | 10.6 | △21.2 | △3.6 |
| 販売価格 | △3.3 | 5.5 | 13.5 | 11.4 | 22.0 | 29.0 | 34.7 | 27.1 | 27.4 |
| 原材料価格 | 31.9 | 40.4 | 51.7 | 55.4 | 70.1 | 67.0 | 70.0 | 57.4 | 56.9 |
| 在庫 | 9.2 | 4.6 | △5.4 | 3.4 | 0.7 | 10.2 | △4.3 | △2.1 | 2.9 |
| 資金繰り | △17.0 | △12.0 | △12.9 | △16.0 | △7.3 | △10.2 | △11.2 | △9.5 | △10.8 |
| 雇用(人手) | △2.2 | △14.8 | △25.8 | △15.4 | △23.2 | △30.7 | △34.1 | △33.9 | △35.3 |
| 設備状況 | △11.4 | △13.0 | △17.0 | △10.6 | △10.4 | △16.0 | △14.7 | △13.5 | △14.1 |

設備投資動向

設備投資は、不動産業を除いた156社の動向です。

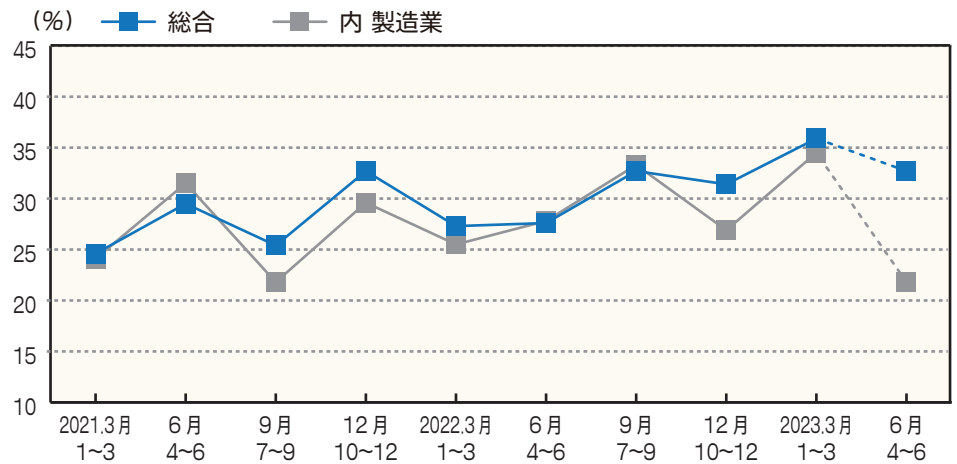
● 1~3月の設備投資実施状況

| | | 有 | 無 |
|---------|---|------|------|
| | | 総合 | 数 56 |
| | % | 35.9 | 64.1 |
| (内 製造業) | 数 | 19 | 36 |
| | % | 34.5 | 65.5 |

(来期見通し)

| | | 有 | 無 |
|---------|---|------|------|
| | | 総合 | 数 51 |
| | % | 32.7 | 67.3 |
| (内 製造業) | 数 | 12 | 43 |
| | % | 21.8 | 78.2 |

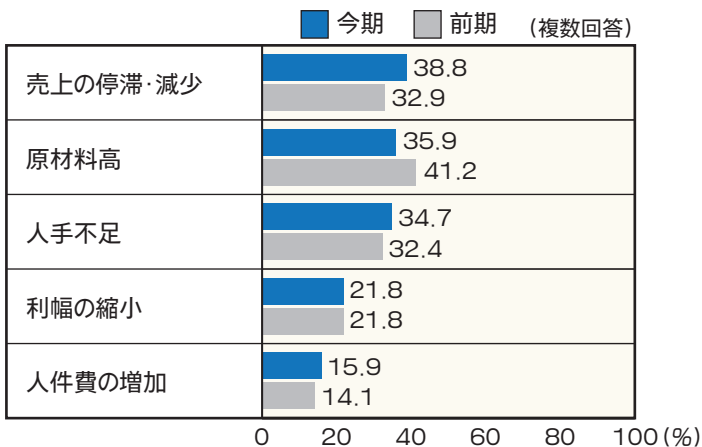
● 設備投資実施(予定)割合



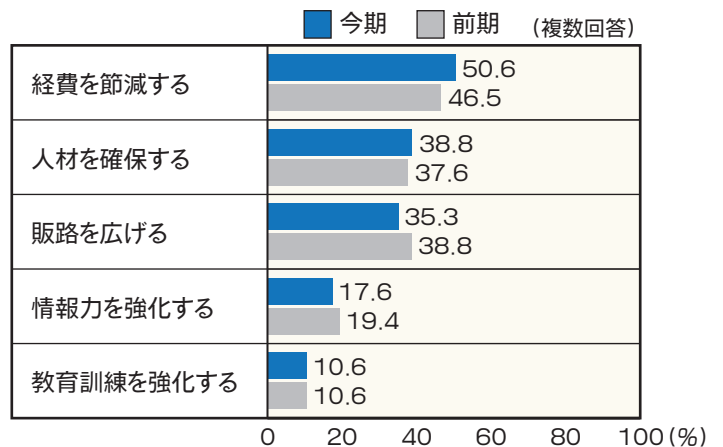
● 1~3月に実施した設備投資の内訳(複数回答)

| | | 事業用 土地・建物 | 機械・設備の 新增設 | 機械・設備の 更改 | 事務機器 | 車両 | その他 |
|---------|---|--------------|---------------|--------------|------|------|-----|
| | | 総合 | % | 5.1 | 11.5 | 10.3 | 9.6 |
| (内 製造業) | % | 5.5 | 20.0 | 16.4 | 5.5 | 3.6 | 3.6 |

経営上の問題点



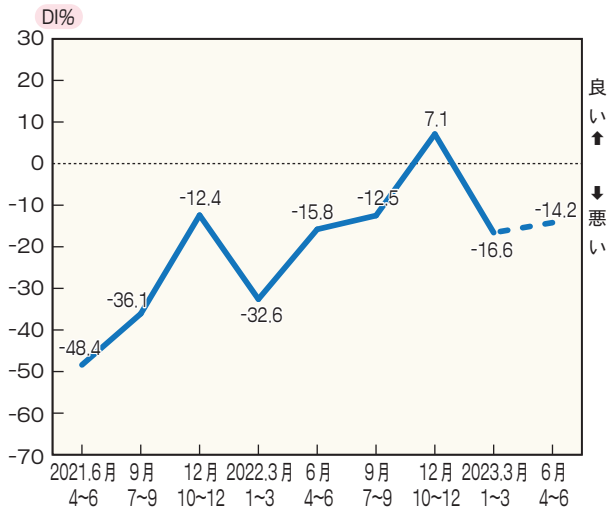
重点経営施策



全業種

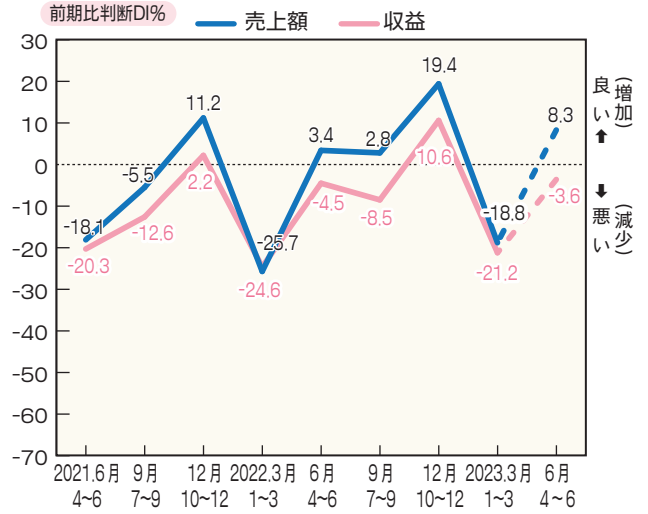
業況

前期から23.7ポイント悪化



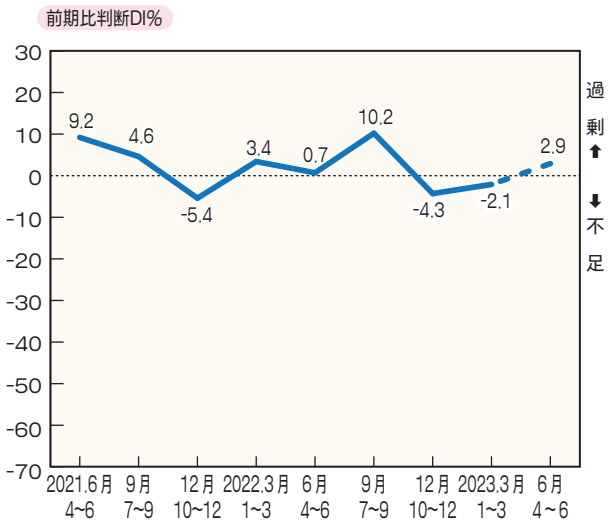
売上額・収益

売上額は38.2ポイント悪化
収益は31.8ポイント悪化



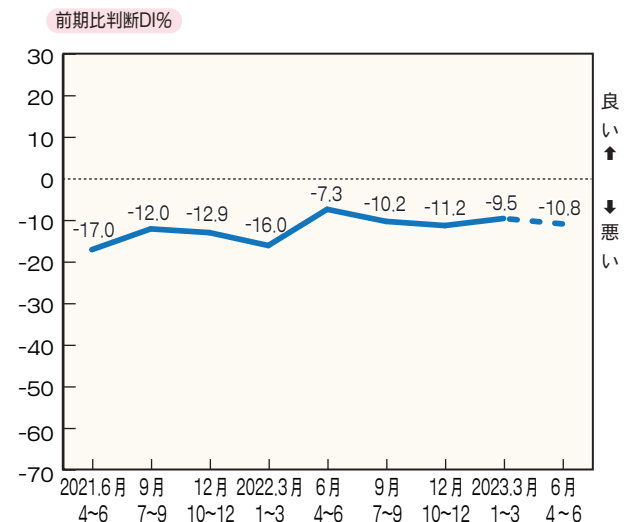
在庫

今期△2.1 (前期△4.3)と改善



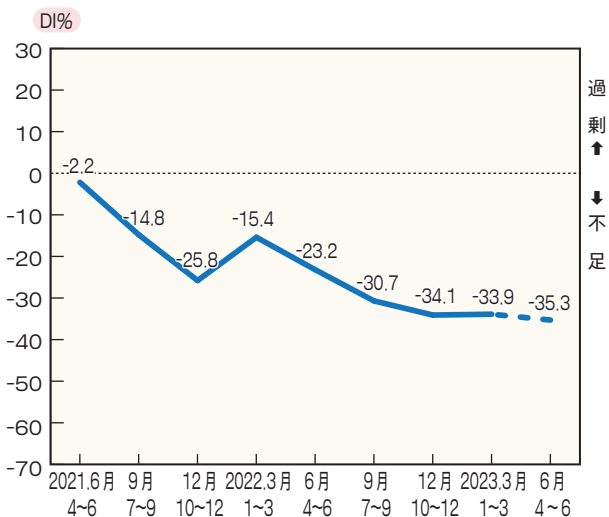
資金繰り

今期△9.5 (前期△11.2)と改善



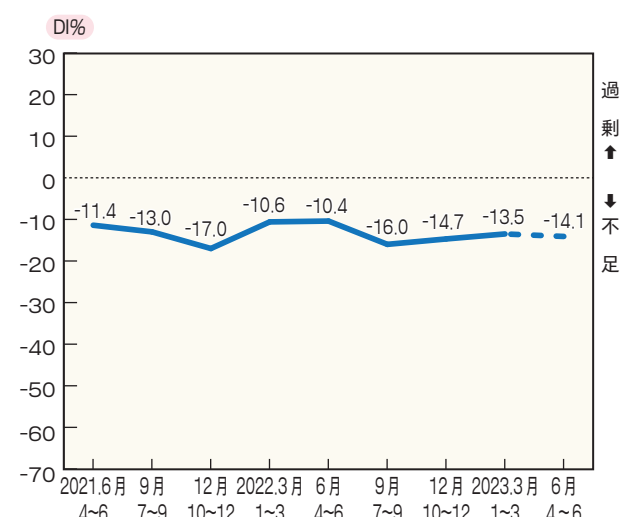
雇用

今期△33.9 (前期△34.1)と改善



設備の状況

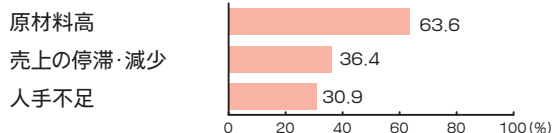
今期△13.5 (前期△14.7)と改善



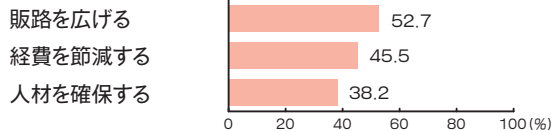
製造業

業況・売上額・収益ともに悪化

◆ 経営上の問題点



◆ 重点経営施策



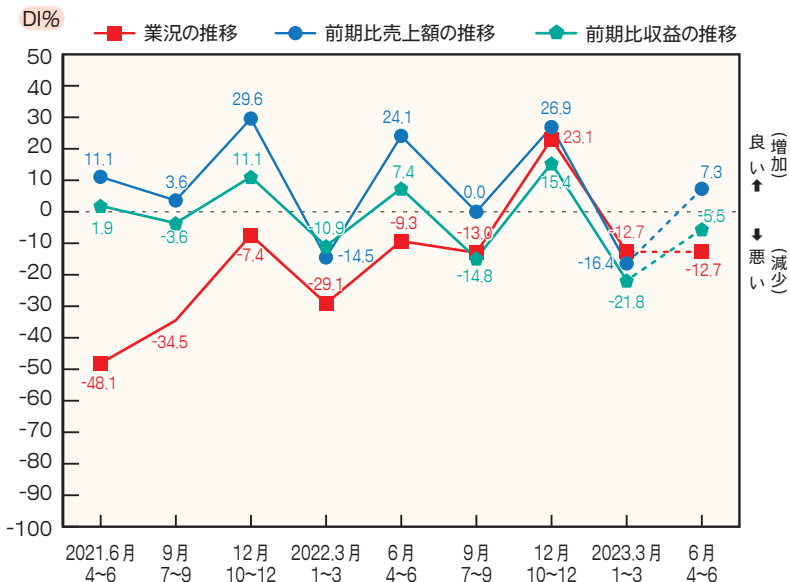
◆ 昨年同時期(2022年1~3月)に比した動き

| | |
|-----|-------|
| 売上額 | 16.4 |
| 収益 | △14.5 |

◆ 借入金の動き

| | |
|-------|-------|
| 借入の実施 | 21.8% |
| 借入の予定 | 36.4% |

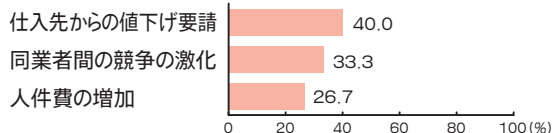
◆ 業況判断D.I・前期比売上額・収益の推移



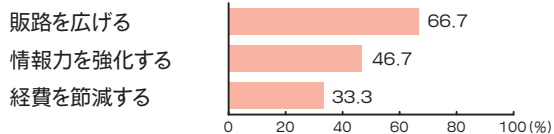
卸売業

業況が改善、売上額・収益ともに悪化

◆ 経営上の問題点



◆ 重点経営施策



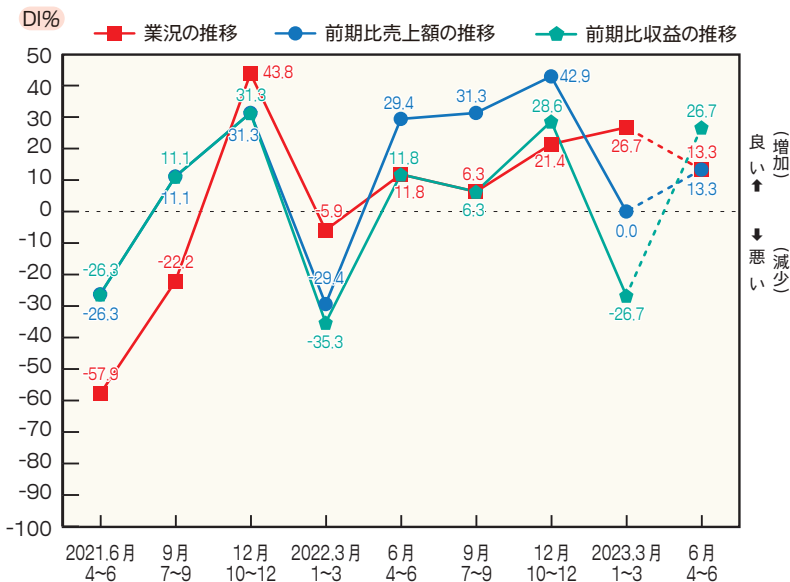
◆ 昨年同時期(2022年1~3月)に比した動き

| | |
|------|------|
| 売上額 | 26.7 |
| 収益 | 13.3 |
| 販売価格 | 60.0 |

◆ 借入金の動き

| | |
|-------|-------|
| 借入の実施 | 26.7% |
| 借入の予定 | 6.7% |

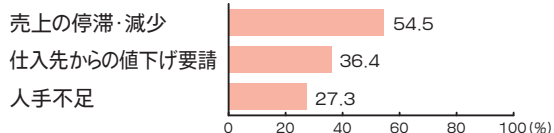
◆ 業況判断D.I・前期比売上額・収益の推移



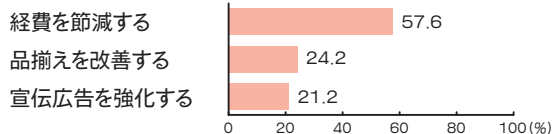
小売業

業況・売上額・収益ともに悪化

◆ 経営上の問題点



◆ 重点経営施策



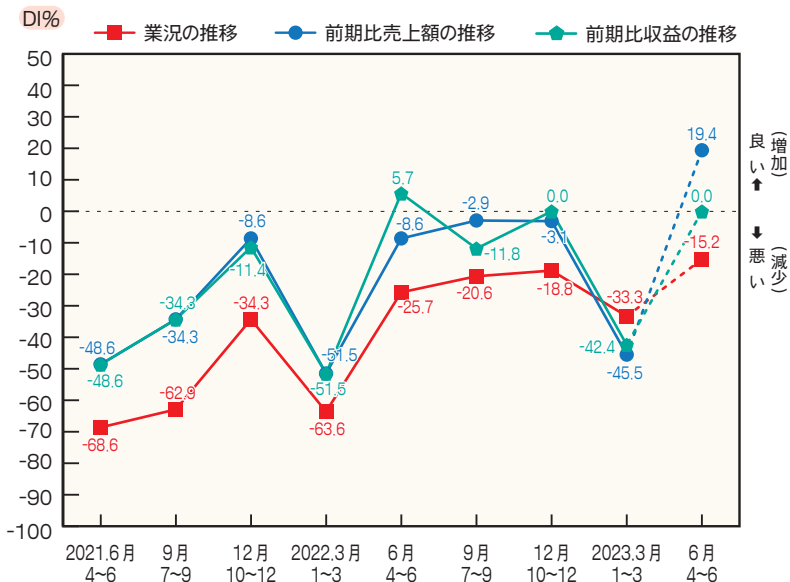
◆ 昨年同時期(2022年1~3月)に比した動き

| | |
|------|------|
| 売上額 | 15.2 |
| 収益 | 6.1 |
| 販売価格 | 45.5 |

◆ 借入金の動き

| | |
|-------|-------|
| 借入の実施 | 24.2% |
| 借入の予定 | 15.2% |

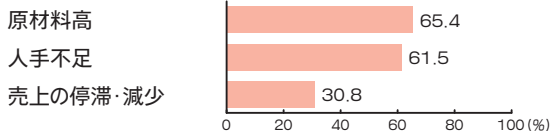
◆ 業況判断D.I・前期比売上額・収益の推移



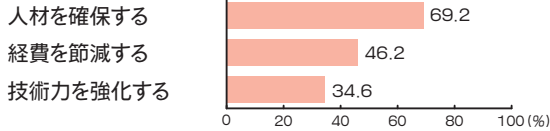
建設業

業況・売上額・収益ともに悪化

◆ 経営上の問題点



◆ 重点経営施策



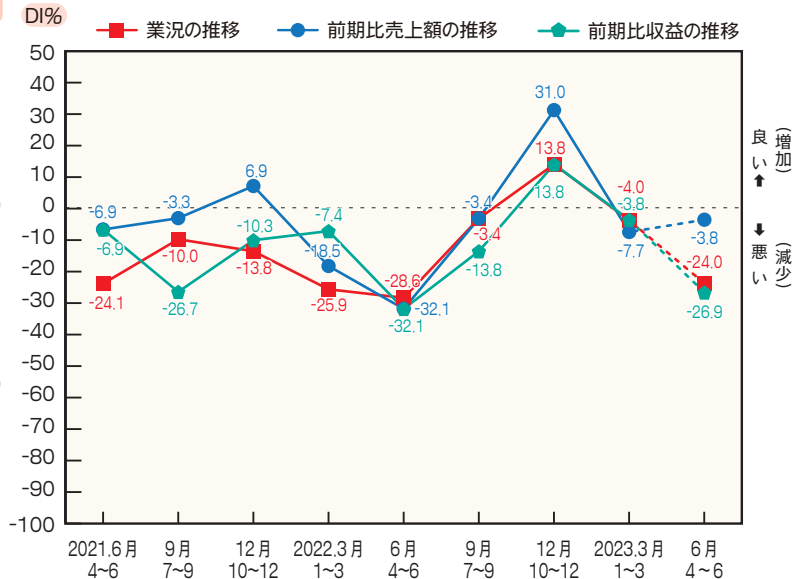
◆ 昨年同時期(2022年1~3月)に比した動き

| | |
|-----|-------|
| 売上額 | 0.0 |
| 収益 | △15.4 |

◆ 借入金の動き

| | |
|-------|-------|
| 借入の実施 | 23.1% |
| 借入の予定 | 23.1% |

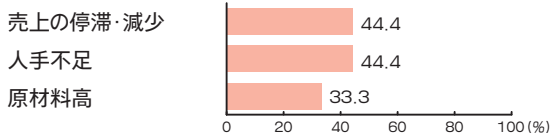
◆ 業況判断D.I・前期比売上額・収益の推移



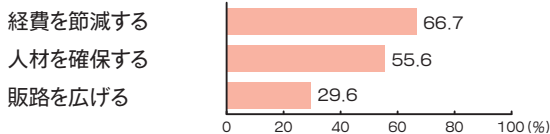
サービス業

業況・売上額・収益ともに悪化

◆ 経営上の問題点



◆ 重点経営施策



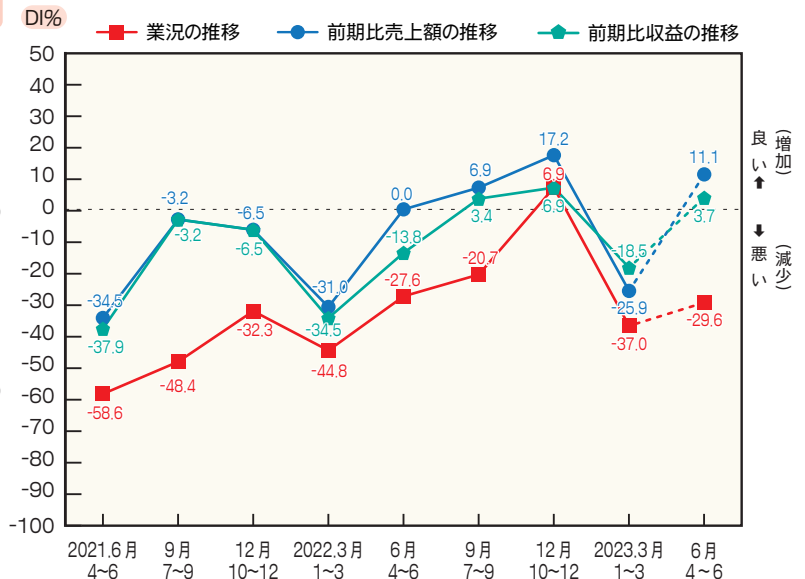
◆ 昨年同時期(2022年1~3月)に比した動き

| | |
|-----|-------|
| 売上額 | △14.8 |
| 収益 | △14.8 |

◆ 借入金の動き

| | |
|-------|-------|
| 借入の実施 | 29.6% |
| 借入の予定 | 22.2% |

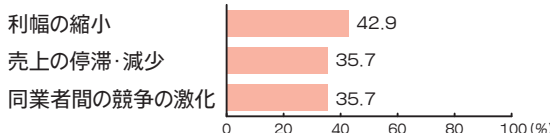
◆ 業況判断D.I・前期比売上額・収益の推移



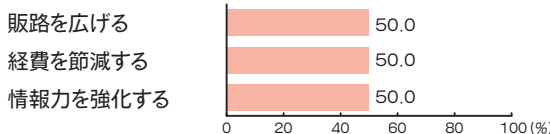
不動産業

売上額は改善、業況・収益は横ばい

◆ 経営上の問題点



◆ 重点経営施策



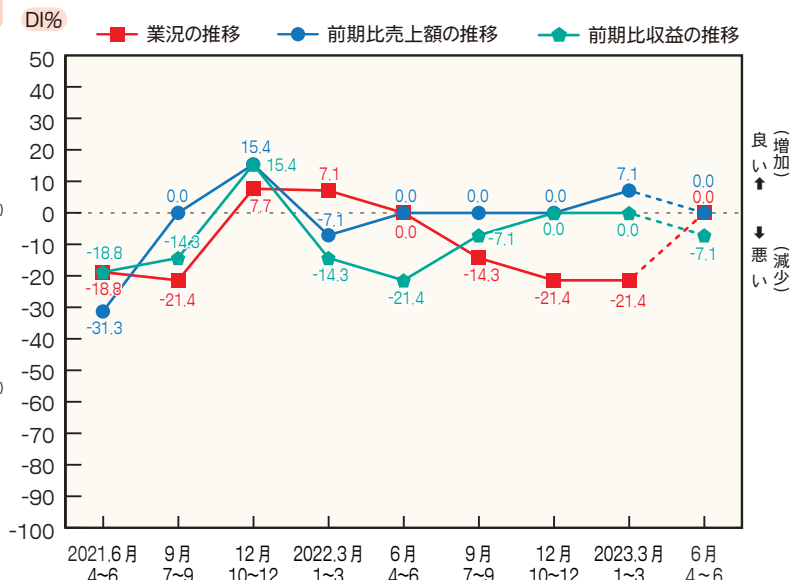
◆ 昨年同時期(2022年1~3月)に比した動き

| | |
|-----|-------|
| 売上額 | △14.3 |
| 収益 | △14.3 |

◆ 借入金の動き

| | |
|-------|-------|
| 借入の実施 | 42.9% |
| 借入の予定 | 42.9% |

◆ 業況判断D.I・前期比売上額・収益の推移



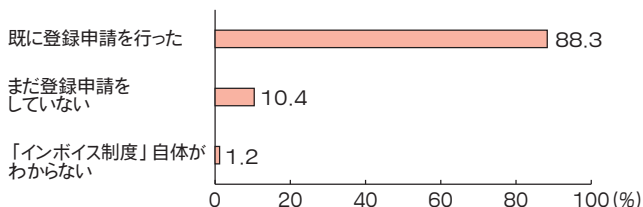


中小企業におけるデジタル化への対応について

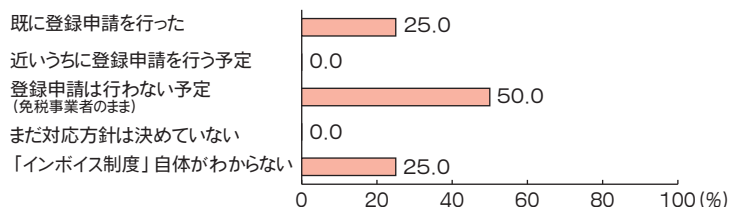
167社に調査し回答をいただいたものです。

1 2023年10月に開始予定の「インボイス制度（適格請求書等保存方式）」へ向けて、インボイス（適格請求書）発行事業者への登録申請を求める動きがありますが、貴社ではどのように対応していますか。

課税事業者

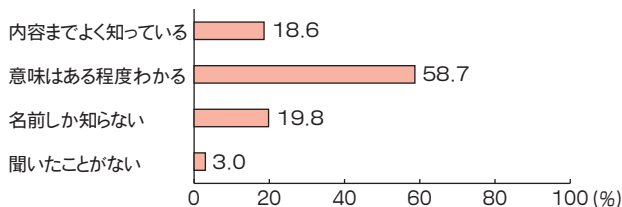


免税事業者

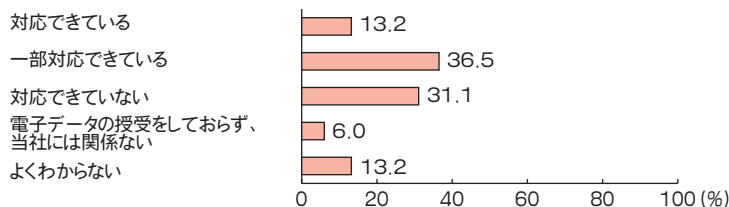


2 電子帳簿保存法（電帳法）が改正され、請求書などに関する電子データを送付・受領した場合には、その電子データを一定の要件を満たした形で保存することが必要となりました。この改正について、貴社の認知度および対応をそれぞれ1つお答えください。

認知度

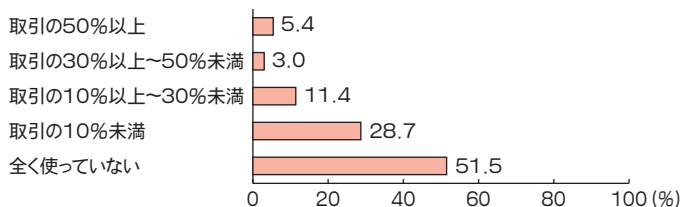


対応

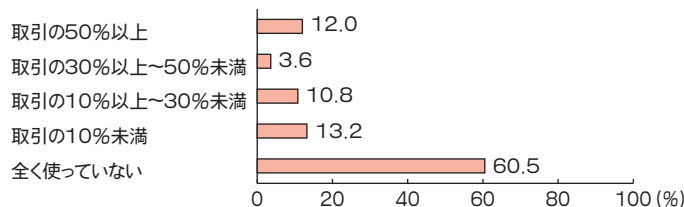


3 貴社では、企業間での資金決済の際、手形をどの程度利用していますか。また、でんさい（電子記録債権）をどの程度利用していますか。それぞれ1つお答えください。

手形

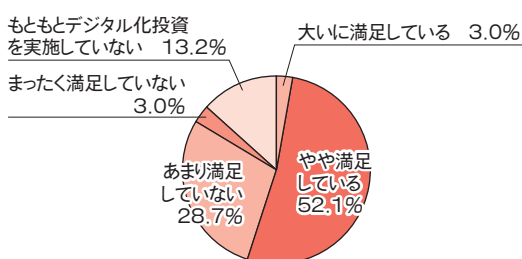


でんさい

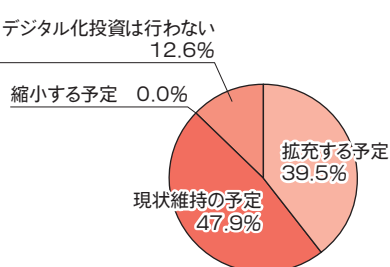


4 貴社では、これまで行ってきたデジタル化投資（コンピュータ、ネットワーク関連機器・ソフトウェアの購入、利用環境の整備等全般）の費用対効果について、どのように感じていますか。また、今後のデジタル化投資の計画について、それぞれ1つお答えください。

デジタル化投資の満足度



今後のデジタル化投資計画



5 貴社では、デジタル化を進めるに際しての問題点・課題として、どのようなものが考えられますか。最大で3つまでお答えください。

