

きんしんの2018年上半期の出来事



4月 石川ミリオンスターズと連携した  
特殊詐欺被害防止の啓蒙活動



6月 「投信インターネットサービス」の取扱開始



7月 大聖寺支店新築オープン



9月 創立110周年記念講演会



7月 シニア向け情報紙  
「きんしんめぐり」創刊



9月 創立110周年記念  
役員員日帰りバス旅行

## 金沢信用金庫

〒920-8710 金沢市南町1-1  
TEL:076-262-2111(代表)  
FAX:076-261-7848  
<http://www.shinkin.co.jp/kanazawa/>



110<sup>th</sup>  
おかげさまで110周年

KINSHIN  
2018

半期情報レポート



●この冊子は、再生紙を使用し、環境にやさしい「水なし印刷」[VOC FREEインキ]で作成しております。

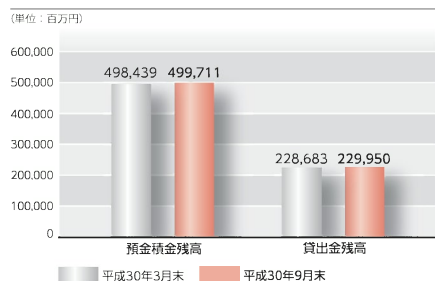
平成30年11月発行

金沢信用金庫の上半期の現況について、「KINSHIN 2018 半期情報レポート」を作成いたしましたので、本誌を通じて当金庫に対するご理解をより一層深めていただければ幸いです。

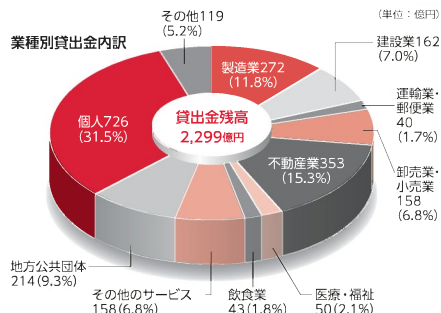
金沢信用金庫は、平成30年9月をもちまして創立110周年を迎えることができました。これもひとえに、地域の皆様のおかげとご愛顧の賜物と、心より感謝申し上げます。これからも地域の皆様への変わらぬ感謝の気持ちを胸に、地域の皆様とともに歩んでまいります。

### 預金・貸出金の状況

預金は、個人預金や公金預金が増加したこと等により、前期末と比べ1,271百万円増加して499,711百万円となりました。

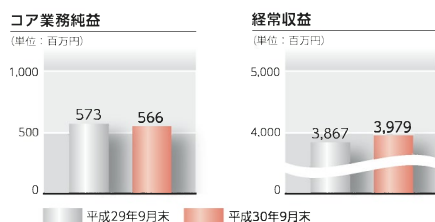


貸出金は、事業性融資が増加したことにより、前期末と比べ1,267百万円増加して229,950百万円となりました。



### 損益の状況

金融機関本来の収益力を示すコア業務純益は、経費が増加したこと等により、前年同期と比べ7百万円減少して566百万円となりました。



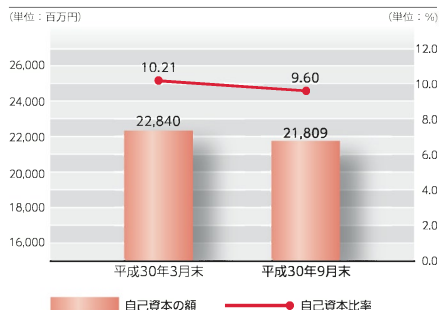
当期純利益は、貸倒引当金戻入益が増加したこと等により、前年同期と比べ50百万円増加して943百万円となりました。



### 自己資本の状況

自己資本の額は、前期末と比べ1,030百万円減少して21,809百万円となり、リスクアセットは、前期末と比べ3,520百万円増加して227,029百万円となりました。この結果、自己資本比率は、前期末と比べ0.61ポイント低下して9.60%となりました。

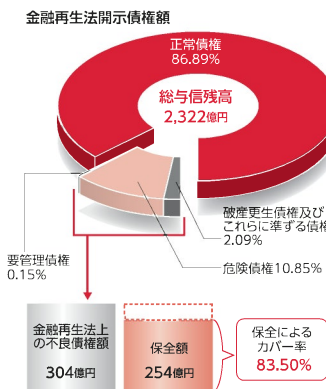
	平成30年3月末	平成30年9月末
コア資本に係る基礎項目の額(A)	23,176	22,124
コア資本に係る調整項目の額(B)	336	314
自己資本の額(A) - (B) = (C)	22,840	21,809
リスクアセット(D)	223,509	227,029
自己資本比率 = (C) / (D) × 100	10.21%	9.60%



### 不良債権の状況

金融再生法ベースの不良債権は、前期末と比べ1,196百万円減少して30,423百万円となり、総与信額に占める割合は、前期末と比べ0.57ポイント低下して13.10%となりました。また保全率は、前期末と比べ0.07ポイント低下して83.50%となりました。

区分	平成30年3月末	平成30年9月末				
	開示残高	開示残高(a)	保全額(b)	担保・保証 貸倒引当金	保全率 b / (a)	
金融再生法上の不良債権	31,619	30,423	25,403	15,031	10,372	83.50%
破産更生債権及びこれらに準ずる債権	5,066	4,867	4,867	3,776	1,090	100.00%
危険債権	26,199	25,205	20,330	11,054	9,276	80.65%
要管理債権	353	350	205	200	5	58.63%
正常債権	199,688	201,780	(注) 貸倒引当金は個別貸倒引当金及び要管理債権に対して計上している一般貸倒引当金の合計額です。			
総与信残高	231,308	232,204				



### 有価証券の時価情報

お客さまからお預かりした資金は、地域の皆様へ融資しているほか、格付けの高い有価証券(国債、社債等)などのリスクを限定した安全な資産で運用しております。

#### 満期保有目的の債券

	平成30年3月末					平成30年9月末				
	貸借対照表計上額	時価	差額	うち益	うち損	貸借対照表計上額	時価	差額	うち益	うち損
国債	23,798	24,674	875	875	—	23,798	24,518	719	719	—
地方債	22,245	22,556	310	472	161	21,663	21,816	152	378	226
社債	67,747	69,479	1,732	1,761	28	63,235	64,651	1,415	1,459	43
その他	1,000	1,087	87	87	—	1,000	1,088	88	88	—
合計	114,791	117,799	3,007	3,197	190	109,697	112,073	2,376	2,646	270

(注) 1. 時価は、期末日における市場価格等に基づいております。 2. 上記の「その他」は、外国証券です。

#### その他有価証券

	平成30年3月末					平成30年9月末				
	貸借対照表計上額	取得原価	差額	うち益	うち損	貸借対照表計上額	取得原価	差額	うち益	うち損
株式	239	136	103	103	—	253	136	117	117	—
債券	27,985	27,899	85	111	25	34,721	34,874	△153	47	200
その他	20,448	21,043	△594	170	764	22,446	22,991	△545	179	725
合計	48,673	49,078	△405	384	789	57,421	58,002	△581	344	926

(注) 1. 貸借対照表計上額は、期末日における市場価格等に基づいております。 2. 上記の「その他」は、外国証券、投資信託及び優先出資証券等です。

- 当金庫は、「中間決算」を義務付けられておりません。そのため、財政状態と、経営成績を適切に把握するため、銀行法に基づく「中間決算」に準じた「仮決算」を実施しております。
- 本資料に掲載している平成30年9月末計数は、監査法人の監査を受けておりません。
- 計数は、単位未満を切り捨てて表示しております。