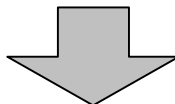


15. 口座振替契約情報照会をするには
口座振替契約情報照会では、口座振替における契約情報を照会します。
口座振替契約情報照会を行う手順は次の通りです。

業務の流れ

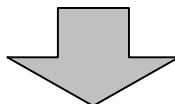
1. 利用者がログインを行う

口座振替契約情報照会を行う利用者がログインします。



2. メイン画面より振込契約情報を選択する

WEB - FBメイン画面より【口座振替契約情報】を選択していただきます。



3. 口座振替契約情報の照会を行う

選択した企業の登録内容の確認が可能です。

P3 176

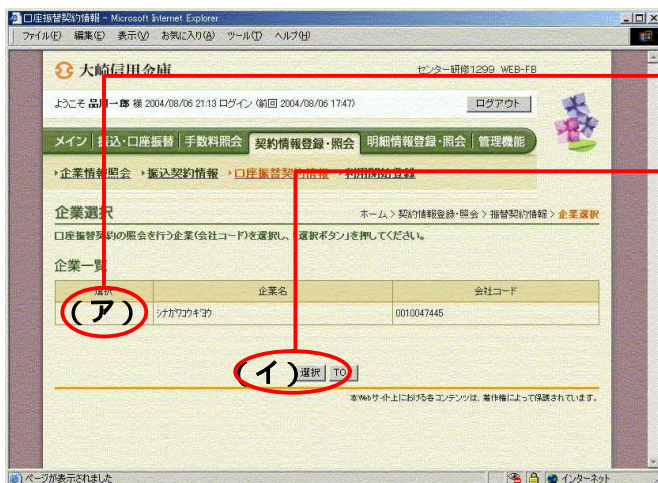
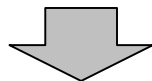
詳細手順

口座振替契約情報照会



グローバルメニューから【契約情報登録・照会】をクリックします。

サブメニューまたはご利用メニューから【口座振替契約情報】をクリックします。



企業選択画面が表示されます。

(ア) 口座振替契約情報照会を行う企業を選択します。

(イ) **選択** をクリックします。

メモ

表示される口座は、ログインしたお客様IDでご利用いただける、口座振替契約を行っている企業（会社コード）です。



大崎信用金庫

センター研修1299 WEB-FB

ようこそ 品川一彦 様 2004/08/06 21:13 ログイン (前回 2004/08/06 17:47) ログアウト

メイン | 振込・口座振替 | 手数料照会 | 契約情報登録 | 照会 | 明細情報登録・照会 | 管理機能

企業情報照会 | 振込契約情報 | 口座振替契約情報 | 利用開始登録

口座振替契約情報照会

ホーム > 契約情報登録・照会 > 振替契約情報 > 企業選択 > 口座振替契約情報照会

契約情報

会社コード	0010047445	契約口座情報	001 センター
企業名	シカワカキコ		

口座振替

振替指定区分	固定	カナ振替	シカワカキコ
振替入力区分	カナ	漢字振替	-

決済口座(とりまとめ先)

決済口座	自店
------	----

自店口座

科目	普通
口座番号	0053922

付替え先情報

付替金融機関	-
付替店舗	-
付替科目	-
付替口座番号	-
付替カナ氏名	-

付替指定日関連

付替指定日	登録なし
付替期日	登録なし
指定日が休業日の場合	

振替指定日関連

日付指定	登録なし
曜日指定	登録なし
随時指定	指定する
指定日が休業日の場合※	
データ登録期限	0営業日前

※「日付指定」又は「曜日指定」を登録している場合のみ指定が有効となります。

TOP

戻る

本Webサイト上における各コンテンツは、著作権によって保護されています。

ページが表示されました

選択した企業の口座振替契約情報照会画面が表示されます。