ご利用登録について

Step 1　信用金庫の選択

アプリ利用規定に同意します



機能紹介が表示されます

機能紹介の最後に[始める]をタップします

か行の“桑名三重信用金庫”をタップ

当金庫の利用規定に同意します



Step 2 利用登録へ進んでください

Step 2　利用登録

※しんきんバンキングアプリサービスの利用登録につきましては、アプリのご利用内容により登録方法が異なります。ご希望のご利用内容にあわせて利用登録をお願いいたします。

【①残高照会サービス】

キャッシュカードをお持ちのお客さまで、残高・利用明細の照会のみのご利用。WEBバンキング機能（振込等）をお使いにならない方、もしくはWEBバンキングサービス契約が未契約の方。

【②IBサービス（未契約者）】

WEBバンキングサービス契約が未契約の方で、利用登録に併せWEBバンキングサービスの利用申込を行ない、WEBバンキング機能（振込等）の利用を希望する方。

【③IB契約者/再登録】

WEBバンキングサービスを利用中のお客さま。WEBバンキング機能（振込等）をアプリで利用する方。

【①残高照会サービス】からの利用登録

【残高照会サービス】
をタップします

キャッシュカード情報等を
入力します

契約者IDとパスワードを設定します

【登録】をタップするとメッセージが
表示され、【利用開始】をタップします

ログインパスワードを入力し
【利用開始】をタップします

4ケタのアプリパスコードを設定します

アプリパスコードの再入力すると
登録完了メッセージが表示されます

アプリの利用登録
完了となります

【②IBサービス（未契約者）】から利用登録

【IBサービス（未契約者）】をタップします

WEBバンキングサービス利用規定
に同意します。



キャッシュカード情報等を入力します

お申込情報の入力①
氏名・住所等を入力します

お申込情報の入力②
契約者ID･パスワードを設定します

お申込情報の入力③
振込限度額等・資金移動パスワード
を設定し【利用申込】をタップします

IB申込（WEBバンキングサービス）
完了のメッセージが表示されるので
【OK】をタップします

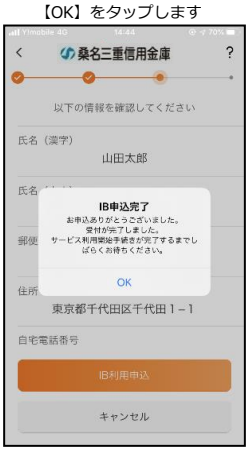

4ケタのアプリパスコードを設定します

アプリパスコードの再入力すると
登録完了メッセージが表示されます

アプリの利用登録・IB申込（WEBバンキングサービス）完了となります

※利用登録完了後においても、当金庫がお申込内容の確認を完了するまでログインできません。お申込内容の確認の完了はアプリ起動時にポップアップでお知らせします。お手続きの完了まで数営業日要する場合がございますのでご了承ください。

【③IB契約者/再登録】から利用登録

【IB契約者/再登録】をタップします

WEBバンキングサービスでご登録
いただいているID・パスワードを入力します

ワンタイムパスワードを入力します
※1WEBバンキングサービスでログインする際にワンタイムパスワード認証を行なっている方のみ表示さ

4ケタのアプリパスコードを設定します

アプリパスコードの再入力すると
登録完了メッセージが表示されます

※1　しんきんワンタイムパスワードアプリ

〔アプリイメージ〕

〔アイコン〕

アプリの利用登録
完了となります