


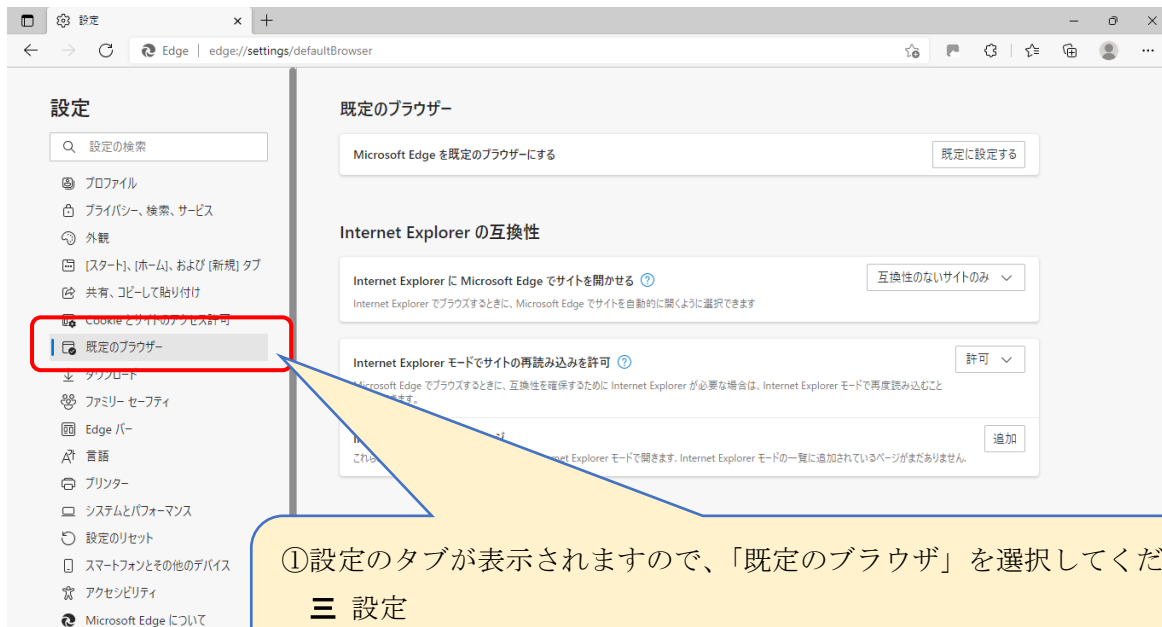
～Internet Explorer モードを利用可能にする方法～

1. Microsoft Edge を動かしてください。



2. 設定メニューを開きます。





①設定のタブが表示されますので、「既定のブラウザ」を選択してください。

≡ 設定

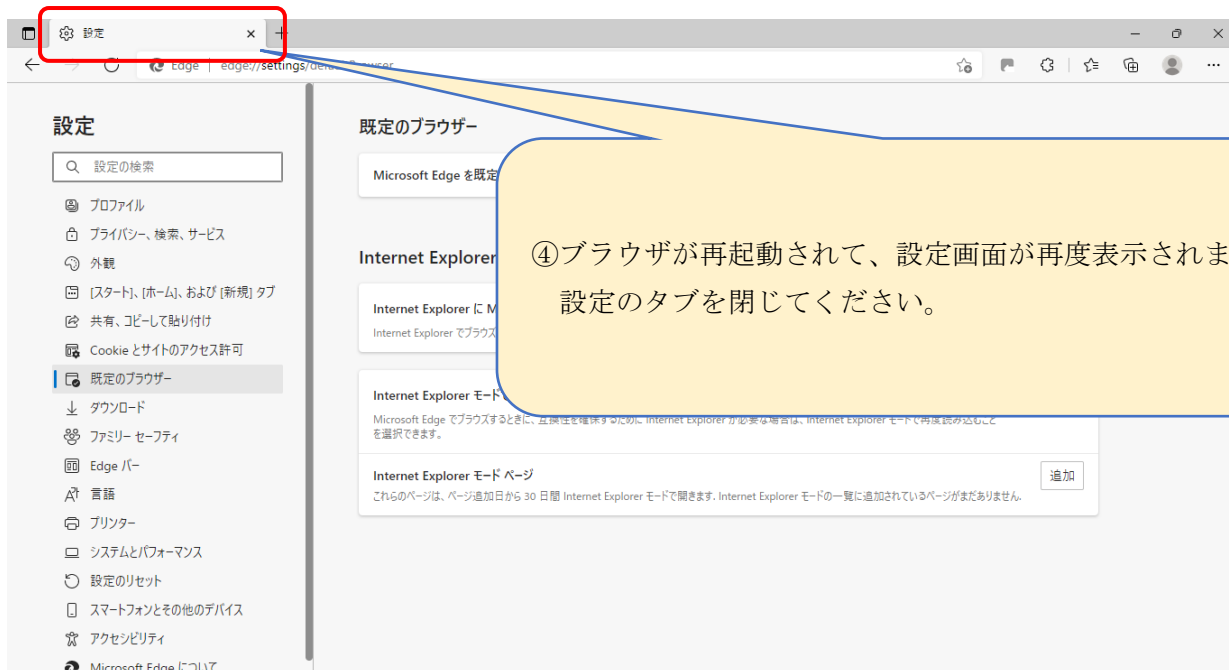
↑ メニューが表示されない場合は、三をクリックすることで表示されます。



②「Internet Explorer モードでサイトの再読み込みを許可」を既定から許可に変更選択してください。



③許可に変更すると、「再起動」が表示されますので、「再起動」を押してブラウザを再起動させてください。



以上で、「Internet Explorer モード」が使用できるようになりました。