

# KUWANAMIE SHINKIN BANK

## 2023 REPORT

桑名三重信用金庫の2023年9月末の  
状況についてお知らせします。



地域の皆様とともに歩む

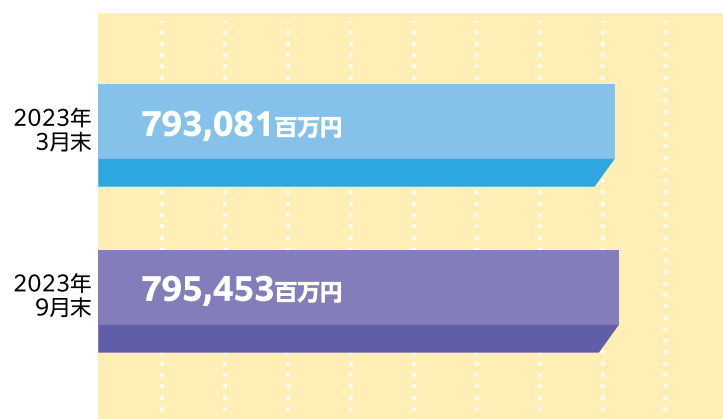
 桑名三重信用金庫

# 2023年度上半期の業績について

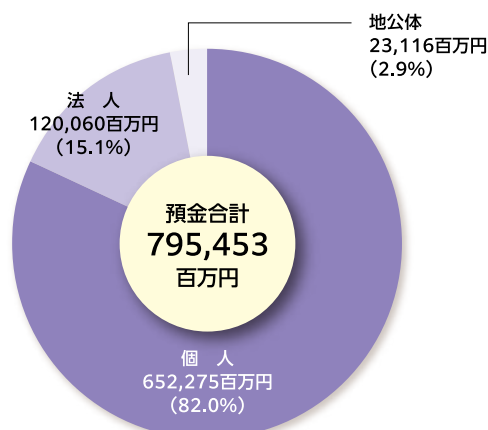
2023年9月末の預金残高は前期末比2,372百万円増加して795,453百万円、貸出金は前期末比1,324百万円増加して325,489百万円、預貸率は前期末比0.04ポイント上昇して40.91%となりました。

一方、損益面では、業務純益(金融機関における本業の利益)は前年同月比77百万円減少して599百万円、経常利益は前年同月比167百万円増加して1,650百万円、当期純利益は前年同月比82百万円減少して1,338百万円となりました。

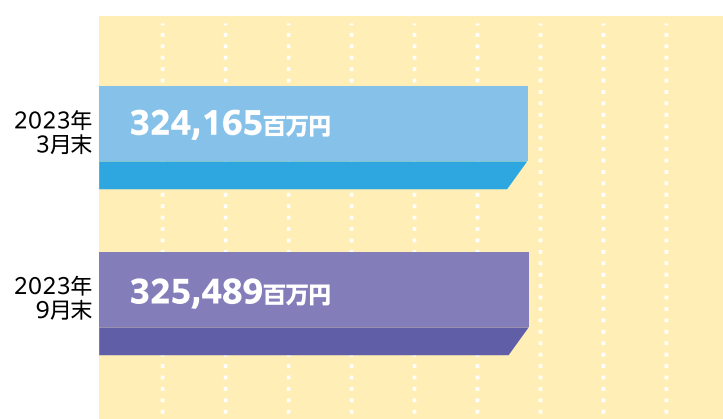
## 預金積金残高



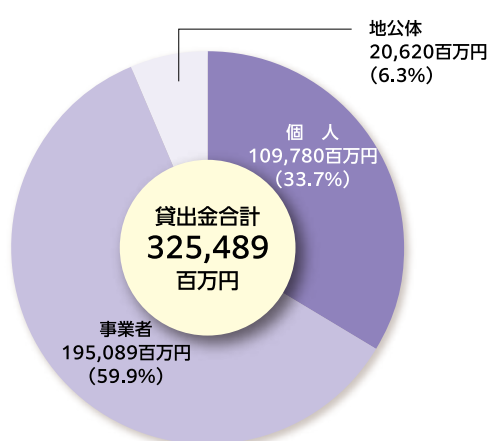
## 預金積金残高の割合



## 貸出金残高



## 貸出金残高の割合



(単位:百万円)

項目	2022年9月末	2023年9月末
業務純益	676	599
実質業務純益	676	599
コア業務純益	1,138	1,178
コア業務純益 (投資信託解約損益を除く)	1,072	1,178
経常利益	1,483	1,650
当期純利益	1,420	1,338

(注) 1.業務純益=業務収益-(業務費用-金銭の信託運用見合費用)

業務費用には、例えば人件費のうちの役員賞与等のような臨時的な経費等を含まないこととしています。

また、貸倒引当金繰入額が全体として繰入超過の場合、一般貸倒引当金繰入額(または取崩額)を含みます。

2.実質業務純益=業務純益+一般貸倒引当金繰入額

実質業務純益は、業務純益から、一般貸倒引当金繰入額の影響を除いたものです。

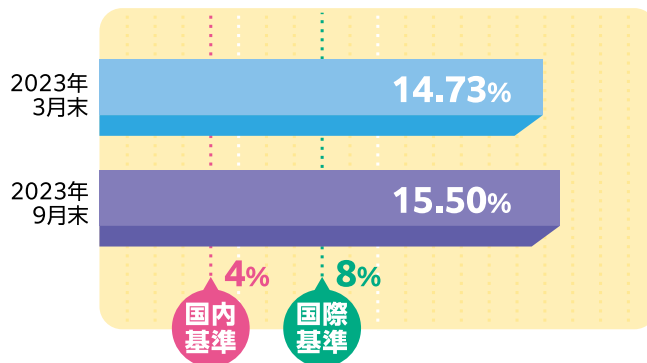
3.コア業務純益=実質業務純益-国債等債券損益

国債等債券損益は、国債等債券売却益、国債等債券償還益、国債等債券売却損、国債等債券償還損、国債等債券償却を通算した損益です。

## 自己資本比率(単体ベース)

自己資本比率は金融機関の健全性を示す重要な指標のひとつです。

2023年9月末の自己資本比率は、前期末比で0.77ポイント上昇して15.50%となり、国内基準である4%を大きく上回る水準となっています。



## 自己資本の構成

(単位:百万円)

項目	2023年3月末	2023年9月末
コア資本に係る基礎項目の額	43,885	45,166
コア資本に係る調整項目の額	257	166
自己資本の額	43,627	44,999
信用リスク・アセットの額の合計額	282,414	276,430
うち、経過措置によりリスク・アセットの額に算入される額の合計額	△ 2,296	△ 2,296
オペレーショナル・リスク相当額の合計額を8%で除して得た額	13,755	13,755
リスク・アセット等の額の合計額	296,170	290,185
自己資本比率	14.73%	15.50%

(注) 自己資本比率の算出方法を定めた「信用金庫法第89条第1項において準用する銀行法第14条の2の規定に基づき、信用金庫及び信用金庫連合会がその保有する資産等に照らし自己資本の充実の状況が適当であるかどうかを判断するための基準(平成18年金融庁告示第21号)」に基づき算出しております。  
なお、当金庫は国内基準により自己資本比率を算出しております。

## 信用金庫法開示債権及び金融再生法開示債権の保全・引当状況

2023年9月末「信用金庫法開示債権及び金融再生法開示債権の保全・引当状況」は次の通りです。

不良債権は前期末比901百万円減少して15,294百万円となりました。これらの債権のうち88.32%が担保・保証等や貸倒引当金で保全されています。

(単位:百万円、%)

区分	開示残高 (a)	保全額 (b)	担保・保証等による回収見込額(c)		貸倒引当金(d)	保全率 (b)/(a)	引当率 (d)/(a-c)
			担保・保証等による回収見込額(c)	貸倒引当金(d)			
破産更生債権及びこれらに準ずる債権	7,704	7,704	4,151	3,553		100	100
危険債権	5,526	4,926	2,839	2,087		89.13	77.66
要管理債権	2,063	877	797	80		42.54	6.34
三月以上延滞債権	131	137	131	5		100	100
貸出条件緩和債権	1,931	740	665	75		38.35	5.93
小計(A)	15,294	13,508	7,788	5,720		88.32	76.2
正常債権(B)	311,128						
総与信残高(A)+(B)	326,422						

(注) 1. 「破産更生債権及びこれらに準ずる債権」とは、破産手続開始、更生手続開始、再生手続開始の申立て等の事由により経営破綻に陥っている債務者に対する債権及びこれらに準ずる債権です。  
2. 「危険債権」とは、債務者が経営破綻の状態には至っていないが、財政状態及び経営成績が悪化し、契約に従った債権の元本の回収及び利息の受取りができない可能性の高い債権で、「破産更生債権及びこれらに準ずる債権」に該当しない債権です。  
3. 「要管理債権」とは、信用金庫法上の「三月以上延滞債権」に該当する貸出金と「貸出条件緩和債権」に該当する貸出金の合計額です。  
4. 「三月以上延滞債権」とは、元本又は利息の支払が約定支払日の翌日から三月以上遅延している貸出金で、「破産更生債権及びこれらに準ずる債権」及び「危険債権」に該当しない貸出金です。  
5. 「貸出条件緩和債権」とは、債務者の経営再建等を図ることを目的として、金利の減免、利息の支払猶予、元本の返済猶予、債権放棄その他の債務者に有利となる取決めを行った貸出金で、「破産更生債権及びこれらに準ずる債権」、「危険債権」及び「三月以上延滞債権」に該当しない貸出金です。  
6. 「正常債権(B)」とは、債務者の財政状態及び経営成績に特に問題がない債権であり、「破産更生債権及びこれらに準ずる債権」、「危険債権」及び「要管理債権」以外の債権です。  
7. 「担保・保証等による回収見込額(c)」は、自己査定に基づいて計算した担保の処分可能見込額及び保証による回収が可能と認められる額の合計額です。  
8. 「貸倒引当金(d)」には、正常債権に対する一般貸倒引当金を除いて計上しております。  
9. 「破産更生債権及びこれらに準ずる債権」、「危険債権」及び「正常債権」が対象となる債権は、貸借対照表の「有価証券」中の社債(その元本の償還及び利息の支払の全部又は一部について保証しているものであって、当該社債の発行が有価証券の私募(金融商品取引法第2条第3項)によるものに限る。)、貸出金、外国為替、「その他資産」中の未取利息及び仮払金並びに債務保証見返の各勘定に計上されるもの並びに注記されている有価証券の貸付けを行っている場合のその有価証券(使用貸借又は貸借契約によるものに限る。)です。

# 有価証券の時価情報

## 1. 満期保有目的の債券

(単位:百万円)

種 類	期 別	2023年3月末			2023年9月末		
		貸借対照表計上額	時 価	差 額	貸借対照表計上額	時 価	差 額
時価が 貸借対照表計上額を 超えるもの	国 債	-	-	-	-	-	-
	地 方 債	820	827	7	730	734	4
	短 期 社 債	-	-	-	-	-	-
	社 債	-	-	-	-	-	-
	そ の 他	600	612	12	600	606	6
	小 計	1,420	1,439	19	1,330	1,341	11
時価が 貸借対照表計上額を 超えないもの	国 債	-	-	-	4,700	4,611	△ 88
	地 方 債	-	-	-	7,445	7,327	△ 117
	短 期 社 債	-	-	-	-	-	-
	社 債	-	-	-	-	-	-
	そ の 他	300	270	△ 29	300	269	△ 30
	小 計	300	270	△ 29	12,445	12,208	△ 236
合 計		1,720	1,709	△ 10	13,775	13,549	△ 225

(注) 1. 時価は、期末日における市場価格等に基づいております。  
2. 上記の「その他」は、外国証券及び投資信託等です。  
3. 市場価格のない株式等及び組合出資金は本表には含めておりません。

## 2. その他有価証券

(単位:百万円)

種 類	期 別	2023年3月末			2023年9月末		
		貸借対照表計上額	取 得 原 価	差 額	貸借対照表計上額	取 得 原 価	差 額
貸借対照表計上額が 取得原価を超えるもの	株 式	5,312	4,486	826	7,726	6,033	1,693
	債 券	81,986	81,124	861	64,279	63,815	464
	国 債	5,170	5,128	41	2,246	2,224	21
	地 方 債	43,835	43,313	522	36,945	36,663	282
	短 期 社 債	-	-	-	-	-	-
	社 債	32,980	32,682	297	25,087	24,927	160
	そ の 他	9,736	9,031	704	11,030	9,975	1,055
	小 計	97,035	94,643	2,392	83,037	79,823	3,213
貸借対照表計上額が 取得原価を超えないもの	株 式	2,200	2,355	△ 155	849	896	△ 47
	債 券	176,655	182,814	△ 6,158	180,940	190,659	△ 9,719
	国 債	24,845	26,704	△ 1,859	19,171	21,579	△ 2,407
	地 方 債	61,369	63,603	△ 2,233	61,599	65,503	△ 3,903
	短 期 社 債	-	-	-	-	-	-
	社 債	90,440	92,506	△ 2,066	100,168	103,577	△ 3,408
	そ の 他	30,228	32,035	△ 1,807	28,366	30,393	△ 2,027
	小 計	209,084	217,205	△ 8,121	210,155	221,949	△ 11,793
合 計		306,119	311,848	△ 5,729	293,192	301,773	△ 8,580

(注) 1. 貸借対照表計上額は、期末日における市場価格等に基づいております。  
2. 上記の「その他」は、外国証券及び投資信託等です。  
3. 市場価格のない株式等及び組合出資金は本表には含めておりません。

## 3. 市場価格のない株式等及び組合出資金

(単位:百万円)

種 類	期 別	2023年3月末	2023年9月末
		貸借対照表計上額	貸借対照表計上額
子 会 社 ・ 子 法 人 等 株 式		50	50
非 上 場 株 式		150	150
組 合 出 資 金		74	89
信 金 中 金 出 資 金		3,516	3,516
そ の 他 出 資 金		1	1
合 計		3,792	3,807

### 記載計数について

本資料に記載した金額・比率は単位未満切り捨てで表示しております。  
記載計数は仮決算に基づくものであり、金庫内部で厳格に精査しておりますが、会計監査人の監査を受けたものではありません。

# 01. 中小企業の経営支援に向けた取組み



## 桑名エリア地方創生 SDGs連携によるBCP共催 セミナーを開催しました

当金庫は、令和2年10月15日に桑名市、桑名商工会議所、桑名三川商工会、東京海上日動火災保険㈱との間で「地方創生SDGs推進に関する包括連携協定」を締結しております。

本協定においてSDGsを推進する目的で、令和5年8月24日に事業者向け「企業の3大リスクアウトリスク(サイバー、自然災害、感染症)対策セミナー」を開催しました。

## 第18回 しんきんビジネスマッチング 「ビジネスフェア2023」



令和5年10月11日、ポートメッセなごやにおいてビジネスフェアが開催されました。

当金庫は、11の商工団体と連携し、29の事業先の出展支援を行いました。

自社の製品、技術、サービス等のPRが展開され、販路拡大への機会となりました。

# 02. TOPICS トピックス

## 二次元バーコード 納付対応ATMの設置



令和5年4月3日より、一部のATMにて納付書の「地方税統一QRコード」を読み取らせることにより地方税4税目の納付処理が完結できる機能を導入しました。これによって店頭窓口の営業時間外であっても、ATM稼動時間内であれば納付することができます。



## 「夏休み学習室」を開催しました



令和5年8月7日～9日に「夏休み学習室」を開催しました。

本店ビルの一室を学習室として開放し、当金庫の新入職員がお子さまの勉強、宿題などのお手伝いをさせていただきます。

8日、9日の午後には「家族の大切さ」をテーマに、親子で参加できるイベントを行い、たくさんの方々にご参加いただきました。

# 03. WEBを活用した利便性向上への取組み



## 「Bank Pay」の 取扱いを開始しました

当金庫は、令和5年9月1日より、スマホ決済サービス「Bank Pay」の取扱いを開始しました。

「Bank Pay」とは、日本電子決済推進機構が提供するスマートフォンアプリです。全国のBank Pay加盟店での買い物やご飲食代金お支払い時の「QRコード決済」や、少額の個人間送金サービス「ことら送金」をご利用いただけます。

サービスの詳細は当金庫ホームページをご確認ください。

## 「スマホ口座開設サービス」の 取扱いを開始しました

当金庫は、令和5年6月1日より、スマートフォンによる非対面での新たなサービスとして、「スマホ口座開設サービス」を導入しました。

お客さまのお手持ちのスマートフォンから、スマホ口座開設サービスのアプリを通じて、ご来店することなく簡単・便利に口座開設の申込みができます。

サービスの詳細は当金庫ホームページをご確認ください。



## 04. 特殊詐欺防止への取り組み

オレオレ詐欺、  
還付金詐欺、  
カード詐欺などに  
ご注意ください。

毎月5日間、全店窓口において  
「特殊詐欺撲滅運動」を  
実施しています。

特殊詐欺対策チラシ▶



## 05. 地域のスポーツ振興



### 第35回 桑名三重信用金庫 理事長旗争奪桑員地区中学校野球大会

●令和5年8月21日(月)~  
28日(月)

【開催場所】  
九華公園野球場  
北部野球場  
員弁運動公園野球場



優勝 多度中学校

### 第11回 桑名三重信用金庫 理事長杯サッカー大会

●令和5年9月23日(土)

【開催場所】  
NTN総合運動公園  
サッカー場



優勝 大山田サッカースポーツ少年団

## 06. 今日からできるSDGsこどものみらい古本募金



当金庫では、令和5年6月1日よりSDGsの取り組みのひとつとして「こどものみらい古本募金」活動を開始しました。

この活動は、「こども家庭庁」が運営する「こどもの未来応援活動」の一環で、読み終えた書籍を寄附いただくことで、その買取額が「こどもの未来応援基金」へ寄附されるものです。

各支店のロビーに「こどものみらい古本募金」回収ボックスを用意しておりますので、広くご協力をお願いします。



## 07. 「みえの働き方改革推進企業」に認定されました



当金庫は、三重県の認定制度「みえの働き方改革推進企業」に認定されました。

当金庫では、時間外労働の削減および休暇取得の推進など、職員のワーク・ライフ・バランスを重視した働き方を推進しています。

また、育児休暇期間中の職員向けに、職場復帰に向けた研修、意見交換会の実施および育児・介護のための短時間勤務制度の法令の義務を超えた適用など、ライフイベントに応じた働き方の支援を実施しています。

これからもワーク・ライフ・バランスの推進をはじめとした「働き方改革」の取り組みを進め、誰もが働きやすい職場環境づくりに取り組んでいきます。



## 桑名三重信用金庫

〒511-8666 桑名市大央町20番地

●お問合せ先 経営企画部/TEL.0594-24-2549

●ホームページ <http://www.shinkin.co.jp/kuwanamie/>

概要(2023年9月末現在)

■創立 1925年7月1日

■普通出資金 35億57百万円

■会員数 35,459名

■店舗数 43店舗(うち出張所1ヶ所)

■役員員数 444名(非常勤役員を除く)

■預金 7,954億円

■貸出金 3,254億円



LINE公式  
アカウント開設中!