



うれしいこと、一緒に。

MORINOMIYAKO SHINKIN BANK

杜の都信用金庫

# REPORT 2020

ディスクロージャー誌  
半期情報開示(2020年9月末)



杜の都信用金庫

# うれしいこと、一緒に。

お客さまにご満足いただくために、私たちは「お客さまのご要望」をうかがい、「お客さまの立場」になって考え、より良い金融サービスをお届けできるよう、一層努力してまいります。

## 杜の都信用金庫の経営理念

### 中小企業の健全な発展

地域の中小企業の健全で継続的な発展に向け、お取引先の支援・再生に積極的に取り組みます。

### 豊かな国民生活の実現

地域の皆さまの豊かで夢のある生活が実現できますよう、お手伝いします。

### 地域社会繁栄への奉仕

地域経済社会の繁栄に貢献するとともに、自然や環境をたいせつにします。

## 経営姿勢

### 杜の都信用金庫は・・・

地域金融機関としての公共性と社会的責任を自覚し、特に個人情報の管理を厳格に行うなど、コンプライアンスを遵守するとともに、地域の皆さまから一層の信頼をいただけるようガバナンスの向上を図り、もって健全で透明性の高い経営を行ってまいります。

### 杜の都信用金庫は・・・

お取引先との日頃からのコミュニケーションをたいせつにし、地域の皆さまの必要とする金融サービスをタイムリーに提供するなど、常に地域の皆さまの立場に立った経営を行ってまいります。

### 杜の都信用金庫の役職員は・・・

自然や環境をたいせつにし、地域社会の繁栄に奉仕するという誇りと情熱を持って業務に取り組み、明るく活力ある職場を作ってまいります。

杜の都信用金庫

3つの  
ビジョン

私たちは、  
人に・街に  
優しくありたいと  
考えています。

私たちは、  
お客さまを  
たいせつにします。

私たちは、  
自然や環境も  
たいせつにします。

## ■コーポレートデータ (2020年9月末現在)

### 〔名称〕

杜の都信用金庫

### 〔本店所在地〕

仙台市青葉区国分町三丁目5番30号

### 〔理事長〕

星 倫市

### 〔設立〕

1932年(昭和7年)10月3日

### 〔出資金〕

2,705,732千円

### 〔会員数〕

42,998名

### 〔店舗数〕

27店舗

### 〔店外ATM〕

14箇所

### 〔役職員数〕

常勤役員 9名(理事8名 監事1名)

非常勤役員 3名(理事1名 監事2名)

職員 270名(男性145名 女性125名)

### 〔営業地区〕

宮城県の下記市町村

10市

仙台市・塩竈市・大崎市・名取市・岩沼市・

多賀城市・登米市(但し、旧本吉郡津山町を除く)・

栗原市・東松島市(但し、旧桃生郡矢本町を除く)・

富谷市

6郡

柴田郡/柴田町・大河原町・村田町・川崎町

亶理郡/亶理町・山元町

宮城郡/利府町・七ヶ浜町・松島町

黒川郡/大郷町・大和町・大衡村

加美郡/加美町・色麻町

遠田郡/涌谷町・美里町

[キャッシュカード等の紛失・盗難・偽造等の受付窓口]

キャッシュカードや通帳等を紛失された場合、盗難や偽造被害に遭われた場合等には、下記の受付窓口までご連絡ください。

	受付時間	受付窓口	電話番号
平日	9:00～15:00	当金庫 本店	店舗のご案内は 「営業店舗のご案内」をご覧ください。
平日 12月31日 1月3日 1月4日	上記の 受付時間 以外	しんきん 自動機監視 センター または しんきん 夜間受付 センター	フリーダイヤル ☎ <b>0120-793-714</b> TEL <b>022-261-4811</b> ※電話での受付は緊急の仮受付となります。 後日、書面での正式な届出が必要となりますので、お取引店にご本人さまのご来店 をお願いいたします。

■ご本人を確認できる資料(運転免許証・パスポート等)  
■お取引口座の「届出印鑑」  
■通帳・証書・キャッシュカード・ローンカード等の再発行には、金庫所定の手数料が必要となります。

お客さまの声、お聞かせください。

[お客さま相談室]

☎022-222-8076

杜の都信用金庫 ホームページ

<http://www.morinomiya-shinkin.co.jp/>

※本誌は信用金庫法第89条(銀行法第21条準用)に基づいて作成したディスクロージャー誌です。  
本誌に記載の比率、金額は単位未満を切り捨てて表示していますので、合計が一致しない場合があります。

●2020年4月13日(月)  
古川支店  
新築移転オープン



●2020年7月14日(火)  
～9月6日(日)  
「リヒテンシュタイン侯爵家の至宝展」へ特別協賛



●2020年5月12日(火)  
懸賞付定期預金  
第8回「杜の都でっかい夢定期」  
抽選会開催



●2020年7月22日(水)  
2020年度  
第1回杜の都信用金庫  
「県民ロビーコンサート」開催



## 〔中央支店・本店営業部〕店舗統合のご案内

当金庫中央支店は、旧名掛丁支店から当地に移転して以来、永く地域の皆さまにご愛顧いただきましたが、このたび2021年2月19日(金)をもちまして営業を終了し、同年2月22日(月)より、本店営業部に統合させていただくことになりました。現在お取引いただいておりますご預金やご融資などは、統合先の本店営業部においてお取り扱いさせていただくこととなりますが、ご不明な点などがございましたら、ご遠慮なくお申し付けくださいますようお願い申し上げます。



【お問合せ先】

杜の都信用金庫  
中央支店: 電話番号 022-222-4895  
本店営業部: 電話番号 022-222-6010  
お客さま相談部: 電話番号 022-222-8163

## 新商品&おすすめ商品のご紹介

### 預金商品

#### 懸賞付定期預金第11回 「杜の都でっかい夢定期」

「でっかい夢大賞」最高100万円のビッグチャンス!  
[当選本数]合計4,475本  
[取扱期間]2020年11月6日(金)  
～2021年2月26日(金)  
[販売総額]700億円  
一契約あたり20万円以上2,000万円以内  
預入金額20万円につき1本の抽選権を付与します。  
※販売予定総額700億円が完売になった場合、取扱終了日を待たずに終了させていただきます。



#### 杜の都お祝い積金 「開運招福」

あなたの「お祝い事」を記念してはじめてみませんか?  
どなたでもご契約いただけます。  
(法人・個人を問いません)  
[期間3年]  
スーパー積金3年もの店頭表示金利の3倍!  
[期間5年]  
スーパー積金5年もの店頭表示金利の5倍!



### 年金お取引指定の特典

年金のお受け取りは「もりしん」で決まり!!うれしい6特典!  
◎年金誕生日プレゼント  
◎「もりしんデー」魅知国定席花座ペアチケットプレゼント  
◎無料の年金相談会  
◎金利0.2%上乗せ「ねんきん定期」  
◎金利0.1%上乗せ「寿つみきん」  
◎年金受取お友だちご紹介プレゼント



### ねんきん定期

年金をもりしんでお受取りの方、これからお受取りいただく方へ。2021年2月26日(金)まで、スーパー定期1年もの店頭表示金利+0.2%  
[お預入金額]お一人さま200万円まで  
[ご利用いただける方]当金庫にて公的年金をお受取りいただいている方 当金庫にて新たに公的年金をお受取りいただく方



#### 退職金専用定期預金 「福福定期」

2021年3月31日(水)までスーパー定期・大口定期 年0.4%(預入期間6ヶ月)  
[お預入金額]100万円以上、退職金の範囲内  
[ご利用いただける方]退職金の受取日から1年以内の個人の方



### 個人向けローン商品

#### カーライフプラン

車の購入、パーツの購入・取付、車検、修理費用、借換等、車に関する費用ならおまかせ!  
〈特別金利キャンペーン実施中!〉  
2021年3月31日(水)まで、  
通常金利3.35%が最下限金利1.95%に  
[ご融資金額]1,000万円以内 [ご融資期間]10年以内  
(一社)しんきん保証基金の保証が必要となります。



#### 無担保住宅ローン

自宅の購入資金・リフォーム資金、住宅ローンの借換など住宅資金全般に!  
〈特別金利キャンペーン実施中!〉  
2021年3月31日(水)まで、  
通常金利2.3%→最下限金利1.81%に  
[ご融資金額]1,500万円以内 [ご融資期間]20年以内  
(一社)しんきん保証基金の保証が必要となります。



#### しんきんフリーローン

お使いみち自由! ローンおまとめ資金・事業性資金にも!  
[ご融資金額]500万円以内  
[ご利用期間]10年以内  
[固定金利]3.25%~14.00%  
(一社)しんきん保証基金の保証が必要となります。



#### しんきん教育カードローン

教育資金もATMでお借入できます。  
元金の返済は卒業後から!  
在学期間中はお利息のみのお支払い!  
[ご融資金額]500万円以内  
[固定金利]2.8%  
(一社)しんきん保証基金の保証が必要となります。



インターネットでのお申込み可能商品はこちらです。▶



# 2020年度の仮決算状況について

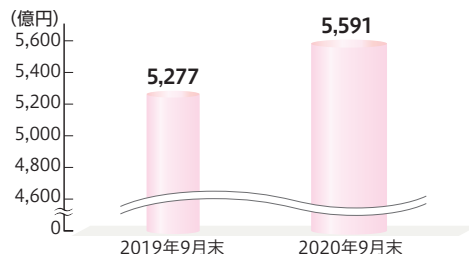


預金積金残高、貸出金残高はともに前年同期を上回りました。本来業務から得られる利益を示すコア業務純益、経常利益、当期純利益はともに前年同期を上回り、それぞれ7億12百万円、4億29百万円、4億3百万円となりました。

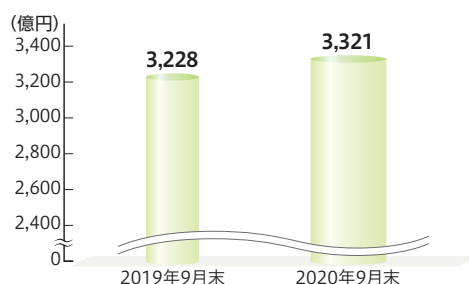
## 業績について(預金・貸出金残高)

預金は、前年同期比314億円増加の5,591億円となりました。  
また、貸出金は、前年同期比92億円増加の3,321億円となりました。

預金残高 **5,591** 億円



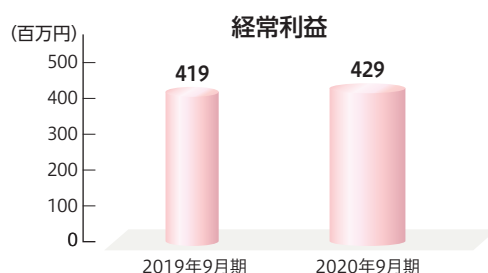
貸出金残高 **3,321** 億円



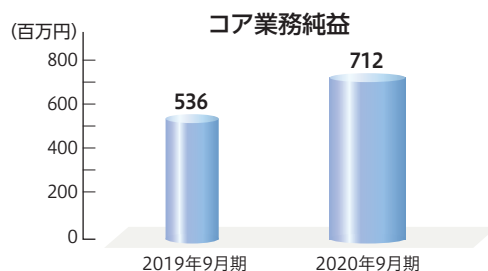
## 収益について

貸出金利息を中心とした資金運用収益は減少しましたが、経費と与信関係費用の減少により、経常利益、コア業務純益、当期純利益は増益となりました。

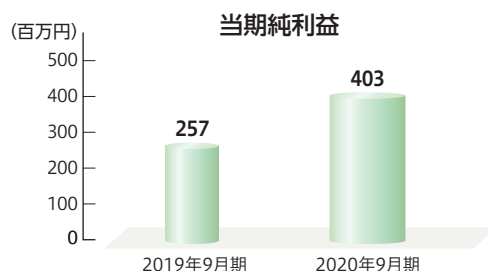
経常利益 **429** 百万円  
(経常収益3,129百万円)



コア業務純益 **712** 百万円  
(業務純益733百万円)



当期純利益 **403** 百万円



(注)コア業務純益は、業務純益から一般貸倒引当金繰入額および国債等債券損益を除いて算出され、本来業務から得られる利益のことです。  
業務純益から一般貸倒引当金の影響を除いた実質業務純益は、764百万円です。  
コア業務純益から投資信託解約損益を除いた額は、692百万円です。

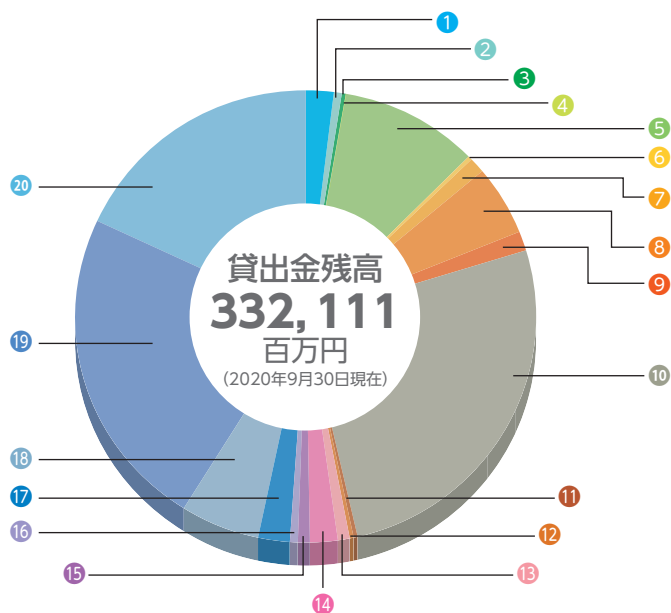
# 業種別貸出金残高の内訳

地元のお客さまからお預かりした大切なご預金は、地元のお客さまの様々な資金ニーズにお応えして、幅広い業種でご利用いただいております。

(単位:百万円/%)

業 種	2019年9月30日		2020年9月30日	
	残 高	構成比(%)	残 高	構成比(%)
製 造 業	5,993	1.8	6,683	2.0
農 業、林 業	2,468	0.7	2,490	0.7
漁 業	403	0.1	381	0.1
鉱 業、採石業、砂利採取業	41	0.0	61	0.0
建 設 業	29,483	9.1	32,419	9.7
電 気、ガ ス、熱 供 給、水 道 業	—	—	—	—
情 報 通 信 業	422	0.1	868	0.2
運 輸 業、郵 便 業	3,623	1.1	3,991	1.2
卸 売 業、小 売 業	16,366	5.0	16,772	5.0
金 融 業、保 険 業	4,057	1.2	4,470	1.3
不 動 産 業	92,126	28.5	86,728	26.1
物 品 賃 貸 業	881	0.2	1,004	0.3
学 術 研 究、専 門・技 術 サ ー ビ ス 業	530	0.1	686	0.2
宿 泊 業	1,881	0.5	2,753	0.8
飲 食 業	5,095	1.5	6,228	1.8
生 活 関 連 サ ー ビ ス 業、娯 楽 業	2,063	0.6	2,543	0.7
教 育、学 習 支 援 業	1,710	0.5	2,381	0.7
医 療、福 祉	6,931	2.1	6,928	2.0
そ の 他 の サ ー ビ ス	17,016	5.2	18,385	5.5
小 計	191,099	59.1	195,782	58.9
地 方 公 共 団 体	68,504	21.2	77,060	23.2
個 人 (住 宅・消 費・納 税 資 金 等)	63,288	19.6	59,268	17.8
合 計	322,892	100.0	332,111	100.0

※業種別区分は日本標準産業分類の大分類に準じて記載しております。



- ① 製造業  
(2.0%) 6,683百万円
- ② 農業、林業  
(0.7%) 2,490百万円
- ③ 漁業  
(0.1%) 381百万円
- ④ 鉱業、採石業、砂利採取業  
(0.0%) 61百万円
- ⑤ 建設業  
(9.7%) 32,419百万円
- ⑥ 情報通信業  
(0.2%) 868百万円
- ⑦ 運輸業、郵便業  
(1.2%) 3,991百万円
- ⑧ 卸売業、小売業  
(5.0%) 16,772百万円
- ⑨ 金融業、保険業  
(1.3%) 4,470百万円
- ⑩ 不動産業  
(26.1%) 86,728百万円
- ⑪ 物品賃貸業  
(0.3%) 1,004百万円
- ⑫ 学術研究、専門・技術サービス業  
(0.2%) 686百万円
- ⑬ 宿泊業  
(0.8%) 2,753百万円
- ⑭ 飲食業  
(1.8%) 6,228百万円
- ⑮ 生活関連サービス業、娯楽業  
(0.7%) 2,543百万円
- ⑯ 教育、学習支援業  
(0.7%) 2,381百万円
- ⑰ 医療、福祉  
(2.0%) 6,928百万円
- ⑱ その他のサービス  
(5.5%) 18,385百万円
- ⑳ 地方公共団体  
(23.2%) 77,060百万円
- ㉑ 個人(住宅・消費・納税資金等)  
(17.8%) 59,268百万円

# 有価証券の時価情報

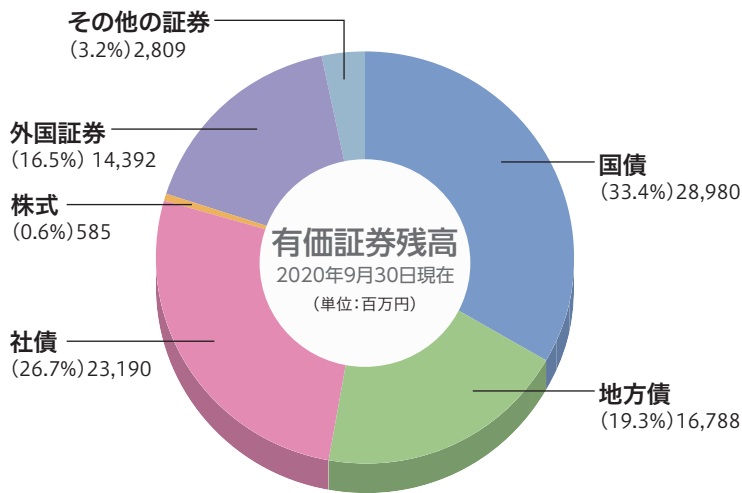
## ◆有価証券残高

86,745百万円

(2020年9月30日現在)

## ◆預金残高に占める有価証券残高の割合

15.51%



1. 売買目的有価証券 該当ございません。

## 2. 満期保有目的の債券

(単位:百万円)

	種 類	2019年9月末			2020年9月末		
		貸借対照表計上額	時 価	差 額	貸借対照表計上額	時 価	差 額
時価が貸借対照表計上額を超えるもの	国 債	—	—	—	—	—	—
	地 方 債	2,944	3,114	169	2,876	3,005	128
	社 債	3,317	3,480	163	3,208	3,324	116
	そ の 他	—	—	—	—	—	—
	小 計	6,262	6,595	333	6,084	6,329	244
時価が貸借対照表計上額を超えないもの	国 債	—	—	—	—	—	—
	地 方 債	3,301	3,273	△ 27	3,698	3,599	△ 99
	社 債	—	—	—	—	—	—
	そ の 他	—	—	—	—	—	—
	小 計	3,301	3,273	△ 27	3,698	3,599	△ 99
合 計	9,563	9,869	305	9,783	9,928	145	

(注) 1. 時価は、9月末日における市場価格等に基づいております。2. 上記の「その他」は、外国証券及び投資信託等です。3. 時価を把握することが極めて困難と認められる有価証券は本表には含まれておりません。

## 3. その他有価証券

(単位:百万円)

	種 類	2019年9月末			2020年9月末		
		貸借対照表計上額	取得原価	差 額	貸借対照表計上額	取得原価	差 額
取得原価を超えるもの	株 式	132	129	3	293	280	12
	債 券	22,080	21,836	243	23,686	23,566	120
	国 債	1,263	1,249	13	2,146	2,135	10
	地 方 債	2,182	2,130	52	6,315	6,278	36
	社 債	18,634	18,456	178	15,225	15,151	73
	そ の 他	10,338	10,165	172	16,135	15,674	460
小 計	32,551	32,131	419	40,115	39,521	593	
取得原価を超えないもの	株 式	1,169	1,386	△ 217	244	391	△ 146
	債 券	4,780	4,825	△ 44	35,489	35,938	△ 449
	国 債	4,223	4,265	△ 41	26,834	27,181	△ 347
	地 方 債	59	60	△ 0	3,898	3,932	△ 34
	社 債	496	500	△ 3	4,756	4,824	△ 67
	そ の 他	287	300	△ 13	932	1,000	△ 68
小 計	6,237	6,512	△ 275	36,665	37,329	△ 663	
合 計	38,789	38,644	144	76,780	76,850	△ 69	

(注) 1. 貸借対照表計上額は、9月末日における市場価格等に基づいております。2. 上記の「その他」は、外国証券及び投資信託等です。3. 時価を把握することが極めて困難と認められる有価証券は本表には含まれておりません。

## 4. 時価を把握することが極めて困難と認められる有価証券

(単位:百万円)

	2019年9月末	2020年9月末
	貸借対照表計上額	貸借対照表計上額
非 上 場 株 式	47	47
組 合 出 資 金	139	134
合 計	187	181

(注) 組合出資金には、匿名組合出資金及び投資事業有限責任組合出資金を計上しております。

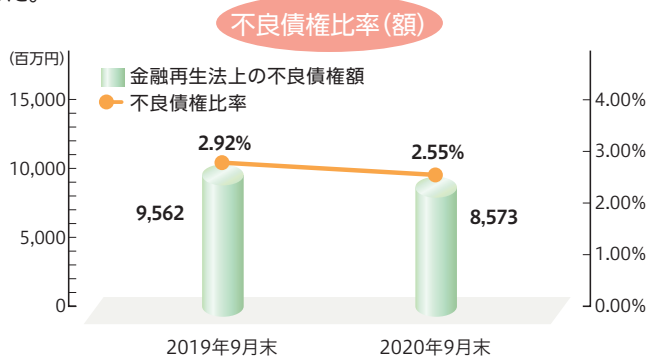
# 貸出債権等の健全性について

2020年9月末における金融再生法にもとづく開示債権額は、下記の表のとおりで、いわゆる不良債権比率は、前年同期比0.37ポイント減少し、2.55%となりました。

## ◆金融再生法に基づく開示債権額

(単位:百万円)

区 分	2020年9月末
金融再生法上の不良債権 (A)	8,573
破産更生債権及びこれらに準ずる債権	4,309
危険債権	3,965
要管理債権	299
正 常 債 権	327,524
合 計 額 (B)	336,097
不 良 債 権 比 率 (A)÷(B)	2.55%



# 自己資本の状況について

## (1) 自己資本の構成に関する事項

(単位:百万円)

項目	2019年9月末	2020年9月末
コア資本に係る基礎項目(1)		
普通出資又は非累積的永久優先出資に係る会員定額のうち、出資金及び資本剰余金の額	21,237	22,289
うち、利益剰余金の額	2,721	2,705
うち、外部流出予定額(△)	-	-
うち、上記以外に該当するものの額	-	△25
コア資本に係る基礎項目の額に算入される引当金の合計額	1,591	2,347
うち、一般貸倒引当金コア資本算入額	1,591	2,347
うち、適格引当金コア資本算入額	-	-
適格旧資本調達手段の額のうち、コア資本に係る基礎項目の額に含まれる額	-	-
公的機関による資本の増強に関する措置を通じて発行された資本調達手段の額のうち、コア資本に係る基礎項目の額に含まれる額	-	-
土地再評価額と再評価直前の帳簿価格の差額の45パーセントに相当する額のうち、コア資本に係る基礎項目の額に含まれる額	349	108
コア資本に係る基礎項目の額(イ)	23,178	24,745
コア資本に係る調整項目(2)		
無形固定資産(モーゲージ・サービシング・ライツに係るものを除く。)の額の合計額	182	163
うち、のれんに係るものの額	-	-
うち、のれん及びモーゲージ・サービシング・ライツに係るもの以外の額	182	163
繰延税金資産(一時差異に係るものを除く。)の額	-	-
適格引当金不足額	-	-
証券化取引に伴い増加した自己資本に相当する額	-	-
負債の時価評価により生じた時価評価差額であって自己資本に算入される額	-	-
前払年金費用の額	-	-
自己保有普通出資等(純資産の部に計上されるものを除く。)の額	-	-
意図的に保有している他の金融機関等の対象資本調達手段の額	-	-
少数出資金融機関等の対象普通出資等の額	-	-
信用金庫連合会の対象普通出資等の額	-	-
特定項目に係る10パーセント基準超過額	-	-
うち、その他金融機関等の対象普通出資等に該当するものに関連するものの額	-	-
うち、モーゲージ・サービシング・ライツに係る無形固定資産に関連するものの額	-	-
うち、繰延税金資産(一時差異に係るものに限る。)に関連するものの額	-	-
特定項目に係る15パーセント基準超過額	-	-
うち、その他金融機関等の対象普通出資等に該当するものに関連するものの額	-	-
うち、モーゲージ・サービシング・ライツに係る無形固定資産に関連するものの額	-	-
うち、繰延税金資産(一時差異に係るものに限る。)に関連するものの額	-	-
コア資本に係る調整項目の額(ロ)	182	163
自己資本		
自己資本の額((イ)-(ロ))(ハ)	22,996	24,582
リスク・アセット等(3)		
信用リスク・アセットの額の合計額	259,610	249,046
うち、経過措置によりリスク・アセットの額に算入される額の合計額	126	△820
うち、他の金融機関等向けエクスポージャー	△1,425	△1,425
うち、上記以外に該当するものの額	1,552	604
オペレーショナル・リスク相当額の合計額を8パーセントで除して得た額	11,195	10,953
信用リスク・アセット調整額	-	-
オペレーショナル・リスク相当額調整額	-	-
リスク・アセット等の額の合計額(ニ)	270,806	260,000
自己資本比率		
自己資本比率((ハ)/(ニ))	8.49%	9.45%

(注)自己資本比率の算出方法を定めた「信用金庫法第89条第1項において準用する銀行法第14条の2の規定に基づき、信用金庫及び信用金庫連合会がその保有する資産等に照らし自己資本の充実の状況が適当かどうかを判断するための基準(平成18年金融庁告示第21号)」に基づき算出しております。

なお、当金庫は国内基準により自己資本比率を算出しております。

## (2) 自己資本の充実度に関する事項

(単位:百万円)

項目	2019年9月末		2020年9月末	
	リスク・アセット	所要自己資本額	リスク・アセット	所要自己資本額
イ. 信用リスク・アセット、所要自己資本の額の合計	259,610	10,384	249,046	9,961
①標準的手法が適用されるポートフォリオごとのエクスポージャー	255,037	10,201	242,732	9,709
現金	-	-	-	-
我が国の中央政府及び中央銀行向け	-	-	-	-
外国の中央政府及び中央銀行向け	-	-	-	-
国際決済銀行等向け	-	-	-	-
我が国の地方公共団体向け	-	-	-	-
外国の中央政府等以外の公共部門向け	-	-	-	-
国際開発銀行向け	-	-	-	-
地方公共団体金融機関向け	-	-	-	-
我が国の政府関係機関向け	461	18	450	18
地方三公社向け	-	-	-	-
金融機関及び第一種金融商品取引業者向け	35,646	1,425	32,507	1,300
法人等向け	92,979	3,719	88,923	3,556
中小企業等向け及び個人向け	61,961	2,478	55,184	2,207
抵当権付住宅ローン	5,914	236	5,549	221
不動産取得等事業向け	15,204	608	13,719	548
3か月以上延滞等	2,803	112	5,435	217
取立未済手形	25	1	22	0
信用保証協会等による保証付	1,286	51	3,402	136
株式会社地域経済活性化支援機構等による保証付	1	0	0	0
出資等	1,703	68	853	34
出資等のエクスポージャー	1,703	68	853	34
重要な出資のエクスポージャー	-	-	-	-
上記以外	37,049	1,481	36,684	1,467
他の金融機関等の対象資本等調達手段のうち対象普通出資等及びその他外部TLAC関連調達手段に該当するもの以外のものに係るエクスポージャー	2,375	95	2,375	95
信用金庫連合会の対象普通出資等であってコア資本に係る調整項目の額に算入されなかった部分に係るエクスポージャー	2,119	84	2,119	84
特定項目のうち調整項目に算入されない部分に係るエクスポージャー	-	-	-	-
総株主等の議決権の百分十を超える議決権を保有している他の金融機関等に係るその他外部TLAC関連調達手段に関するエクスポージャー	-	-	-	-
総株主等の議決権の百分十を超える議決権を保有していない他の金融機関等に係るその他外部TLAC関連調達手段のうち、その他外部TLAC関連調達手段に係る5%基準額を上回る部分に係るエクスポージャー	-	-	-	-
上記以外のエクスポージャー	32,553	1,302	32,189	1,287
②証券化エクスポージャー	-	-	-	-
証券化				
STC要件適用分	-	-	-	-
非STC要件適用分	-	-	-	-
再証券化	-	-	-	-
③リスク・ウェイトのみなし計算が適用されるエクスポージャー	4,446	177	7,133	285
ルック・スルー方式	4,446	177	7,133	285
マンドレート方式	-	-	-	-
蓋然性方式(250%)	-	-	-	-
蓋然性方式(400%)	-	-	-	-
フォールバック方式(1250%)	-	-	-	-
④経過措置によりリスク・アセットの額に算入されるものの額	1,552	62	604	24
⑤他の金融機関等の対象資本等調達手段に係るエクスポージャーに係る経過措置によりリスク・アセットの額に算入されなかったものの額	△1,425	△57	△1,425	△57
⑥CVAリスク相当額を8%で除して得た額	-	-	-	-
⑦中央清算機関関連エクスポージャー	-	-	-	-
ロ. オペレーショナル・リスク相当額の合計額を8%で除して得た額	11,195	447	10,953	438
ハ. 単体総所要自己資本額(イ+ロ)	270,806	10,832	260,000	10,400

(注)1. 所要自己資本額=リスク・アセット×4%

2. 「3か月以上延滞等」とは、元本又は利息の支払が約定支払日の翌日から3か月以上延滞している債務者に係るエクスポージャー及び「我が国の中央政府及び中央銀行向け」から「法人等向け」(「国際決済銀行等向け」を除く)においてリスク・ウェイトが150%になったエクスポージャーのことです。

3. 当金庫は、基礎的手法によりオペレーショナル・リスク相当額を算定しております。

4. 総所要自己資本額=自己資本比率の分母の額×4%

### 【自己資本調達手段・自己資本の充実度に関する評価方法の概要について】

当金庫の自己資本は、会員の皆さまを出資者とする普通出資金と、毎年の利益から積み立てている内部留保(積立金など)と、一般貸倒引当金等から構成されています。

2020年9月期における当金庫の自己資本額は245億円、自己資本比率は9.45%で、国内基準である4%を上回っており、経営の健全性・安全性を充分保っております。

今後とも、より多くのお客さまにお取引引きいただきますとともに、単年度及び中期的な収支計画に基づく業務運営により、適正な期間収益をあげ、内部留保することにより、自己資本の充実を図ってまいりますと考えております。

### 用語解説

#### 《エクスポージャー》

「リスクにさらされている資産」のことで、貸出金や有価証券などの資産(オン・バランス)や、債務保証・派生商品取引などの与信取引(オフ・バランス)が該当します。

#### 《リスク・アセット》

リスクを有する資産(貸出金や有価証券など)を、リスクの大きさに応じて掛目を乗じ、再評価した資産金額をいいます。

# 営業店舗のご案内

- フィナンステナー** 平日/9:00~15:00迄ご相談を承っております。
- やすらぎプラザ** 平日/9:00~15:00迄 土曜日/9:00~15:00迄ご相談を承っております。
- ふれあいプラザ** 平日/9:00~15:00迄 土曜日/9:00~15:00迄ご相談を承っております。



スポーツくじ払戻業務取り扱い営業店舗  
(お取り扱い時間 9:00~15:00)



19歳未満の方の購入又は譲り受けは法律で禁じられています。払戻金も受け取れません。

	店番号	店舗名	お振込み 可否	住所	電話	平日窓口 営業時間	キャッシュコーナーご利用時間		
							平日	土曜日・日曜日・祝日	
仙台市	001	本店営業部	払戻	◎	仙台市青葉区国分町三丁目5番30号	☎022-222-6010	9:00~15:00	7:30~21:00	8:00~21:00
	002	中央支店 (フィナンステナー)	払戻	◎	仙台市青葉区中央一丁目6番28号	☎022-222-4895	9:00~15:00	7:30~21:00	8:00~21:00
	008	宮町支店		◎	仙台市青葉区宮町四丁目7番14号	☎022-222-9029	9:00~15:00	7:30~21:00	8:00~21:00
	010	北仙台支店 (ふれあいプラザ)	払戻	◎	仙台市青葉区昭和町4番2号	☎022-271-1351	9:00~15:00	7:30~21:00	8:00~21:00
	011	八幡町支店		◎	仙台市青葉区八幡三丁目3番15号	☎022-261-2288	9:00~15:00	7:30~21:00	8:00~21:00
	019	宮城町支店		◎	仙台市青葉区愛子東一丁目5番22号	☎022-392-5846	9:00~15:00	7:30~21:00	8:00~21:00
	017	高砂支店		◎	仙台市宮城野区栄二丁目5番30号	☎022-259-3838	9:00~15:00	7:30~21:00	8:00~21:00
	028	岩切支店	払戻	◎	仙台市宮城野区岩切字洞ノ口177番地の2	☎022-255-7811	9:00~15:00	7:30~21:00	8:00~21:00
	029	福田町支店		◎	仙台市宮城野区福田町二丁目4番16号	☎022-258-6115	9:00~15:00	7:30~21:00	8:00~21:00
	003	連坊小路支店		◎	仙台市若林区連坊小路137番地の1	☎022-266-2266	9:00~15:00	7:30~21:00	8:00~21:00
	014	卸町支店	払戻	◎	仙台市若林区大和町五丁目10番10号	☎022-284-2626	9:00~15:00	7:30~21:00	8:00~21:00
	016	六郷支店		◎	仙台市若林区若林六丁目3番10号	☎022-285-2116	9:00~15:00	7:30~21:00	8:00~21:00
	023	七郷支店	払戻	◎	仙台市若林区荒井三丁目5番地の7	☎022-288-9411	9:00~15:00	7:30~21:00	8:00~21:00
	004	長町支店	払戻	◎	仙台市太白区長町一丁目3番32号	☎022-248-3581	9:00~15:00	7:30~21:00	8:00~21:00
	013	西多賀営業部	払戻	◎	仙台市太白区西多賀三丁目5番31号	☎022-245-5311	9:00~15:00	7:30~21:00	8:00~21:00
	018	中田支店		◎	仙台市太白区東中田五丁目7番18号	☎022-242-1777	9:00~15:00	7:30~21:00	8:00~21:00
	027	西中田支店	払戻	◎	仙台市太白区柳生七丁目3番地の8	☎022-306-5232	9:00~15:00	7:30~21:00	8:00~21:00
	015	南光台支店		◎	仙台市泉区南光台東一丁目1番1号	☎022-252-0211	9:00~15:00	7:30~21:00	8:00~21:00
	020	泉中山支店	払戻	◎	仙台市泉区南中山三丁目1番地の4	☎022-379-4848	9:00~15:00	7:30~21:00	8:00~21:00
	024	黒松駅前支店	払戻	◎	仙台市泉区旭丘堤二丁目18番27号	☎022-234-6111	9:00~15:00	7:30~21:00	8:00~21:00
025	泉中央支店 (やすらぎプラザ)	払戻	◎	仙台市泉区泉中央四丁目3番地の1	☎022-373-5561	9:00~15:00	7:30~21:00	8:00~21:00	
塩竈市	022	塩竈営業部	払戻	◎	塩竈市尾島町28番12号	☎022-362-1151	9:00~15:00	7:30~21:00	8:00~21:00
	043	玉川支店		◎	塩竈市東玉川1番1号	☎022-364-0361	9:00~15:00	7:30~21:00	8:00~21:00
	044	北支店	払戻	◎	塩竈市北浜四丁目8番8号	☎022-364-0351	9:00~15:00	7:30~21:00	8:00~21:00
大崎市	021	古川支店	払戻	◎	大崎市古川七日町11番8号	☎0229-22-2271	9:00~15:00	7:30~21:00	8:00~21:00
多賀城市	042	多賀城支店	払戻	◎	多賀城市八幡三丁目14番17号	☎022-364-4646	9:00~15:00	7:30~21:00	8:00~21:00
宮城郡	048	七ヶ浜支店	払戻	◎	宮城郡七ヶ浜町境山二丁目11番17号	☎022-366-7310	9:00~15:00	7:30~21:00	8:00~21:00

## 店外ATMのご案内

	出張所名	お振込み 可否	キャッシュコーナーご利用時間	
			平日	土曜日・日曜日・祝日
青葉区	仙台市役所前出張所	◎	7:30~21:00	8:00~21:00
	一番町出張所	◎	7:30~21:00	8:00~21:00
	第一合同庁舎共同出張所 (注2)	-	9:00~16:30	-
	ヨークベニマル南吉成店出張所	◎	8:00~21:00	8:00~21:00
	CO-OP愛子店出張所	◎	8:00~21:00	8:00~21:00
	東北公済病院出張所	◎	8:00~20:00	-
宮城野区	CO-OP岩切店出張所	◎	9:00~21:00	9:00~21:00
	仙台アンパンマンこどもミュージアム出張所 (注3)	◎	10:00~18:00	10:00~18:00
泉区	泉中山支店住吉台出張所	◎	7:30~21:00	8:00~21:00
利府町	利府町役場出張所	◎	7:30~21:00	8:00~21:00
塩竈市	塩竈市役所出張所	◎	7:30~20:00	8:00~20:00

	出張所名	お振込み 可否	キャッシュコーナーご利用時間	
			平日	土曜日・日曜日・祝日
多賀城市	イオン多賀城店出張所	◎	8:00~21:00	8:00~21:00
	多賀城市役所出張所	◎	7:30~21:00	8:00~21:00
七ヶ浜町	七ヶ浜町役場出張所	◎	7:30~20:00	8:00~20:00

- ゆうちょ銀行カードはすべての店舗でご利用いただけます。
- 他金融機関のカードをご利用になる場合は、お持ちのカードの種類により、ご利用いただけない曜日や時間帯があります。
- 注1・曜日、祝日に関わらずATMご利用時間内にお手続きいただいたお振込みにつきましては、即時に振込発信となり、ご指定のお受取人様の口座へ入金となります。ただし、お受取人様の金融機関が即時入金に対応していない場合や、お受取人様の口座の条件等により、即時に入金とならない場合があります。なお、土曜日・日曜日・祝日・12月31日・1月1日・2日・3日は、キャッシュカード(預金からの振替え)のみのご利用となります。
- 注2・キャッシュカード(お引出しのみ)のご利用となります。(通帳でのお取扱いはできません。)
- 注3・設置先の都合(臨時休業、営業時間の変更等)により、ご利用できない場合がございます。
- 注4・CO-OP南光台店出張所およびCO-OP塩釜の入店出張所は2020年8月20日をもって営業を終了いたしました。



このディスプレイは植物油インキで印刷しています。



ユニバーサルデザイン(UD)の考え方にに基づき、より多くの人にやすく読みまちがえにくいデザインの文字を採用しています。



未来のために、いま選ぼう。