

## 2020年度の決算状況について

## 業績について

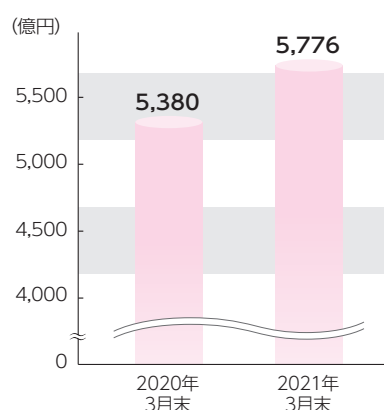
預金は、お客さまのニーズにお応えした企画商品である懸賞付定期預金「杜の都でっかい夢定期」がご好評いただいたことなどから、前期比395億円増加の5,776億円となりました。

貸出金は、新型コロナウイルス感染症の影響を受けましたお客さまの資金繰りへの対応を含め、地域への円滑な資金供給に努めてまいりましたことから、前期比164億円増加の3,333億円となりました。

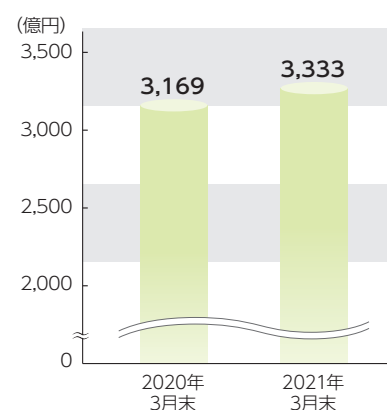
(単位:億円)

	2020年3月末	2021年3月末
預金残高	5,380	5,776
貸出金残高	3,169	3,333

【預金残高】



【貸出金残高】



## 収益について

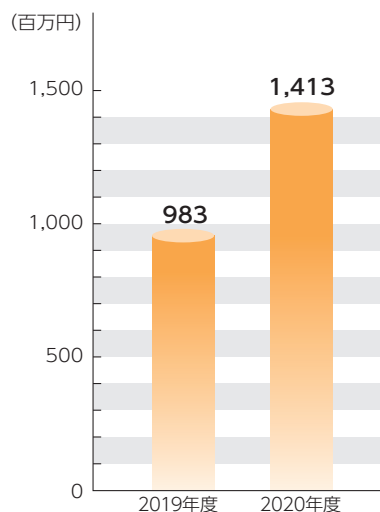
業務純益及び当期純利益は、資金運用収益が減少となったものの与信関係費用と経費の大幅な減少により、業務純益は430百万円増加し1,413百万円、当期純利益は172百万円増加し491百万円となりました。

本来業務の収益力を表すコア業務純益も371百万円増加し1,577百万円となりました。

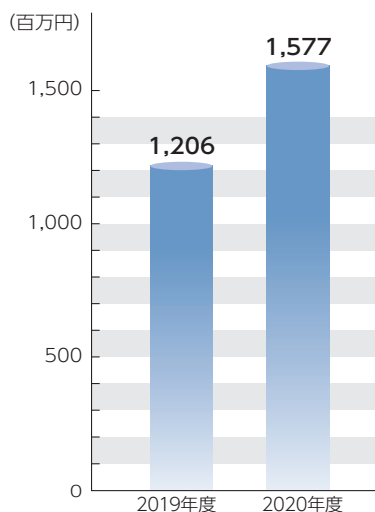
(単位:百万円)

	2019年度	2020年度
業務純益	983	1,413
コア業務純益	1,206	1,577
当期純利益	318	491

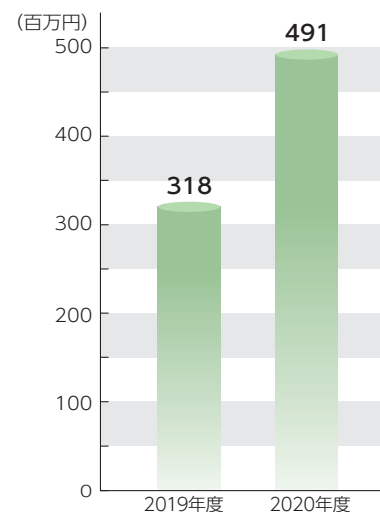
【業務純益】



【コア業務純益】



【当期純利益】



(注) コア業務純益は、業務純益から一般貸倒引当金繰入額及び国債等債券損益を除いて算出され、金融機関の本来業務から得られる利益のことです。

## 業種別貸出金残高の内訳

① 地方公共団体	83,500百万円／25.0%	⑫ 宿泊業	2,961百万円／0.8%
② 不動産業	82,554百万円／24.7%	⑬ 生活関連サービス業、娯楽業	2,704百万円／0.8%
③ 個人(住宅・消費・納税資金等)	58,024百万円／17.4%	⑭ 農業、林業	2,471百万円／0.7%
④ 建設業	31,910百万円／9.5%	⑮ 教育、学習支援業	2,152百万円／0.6%
⑤ その他のサービス	19,386百万円／5.8%	⑯ 物品賃貸業	1,008百万円／0.3%
⑥ 卸売業、小売業	16,183百万円／4.8%	⑰ 情報通信業	942百万円／0.2%
⑦ 医療、福祉	6,807百万円／2.0%	⑱ 学術研究、専門・技術サービス業	696百万円／0.2%
⑧ 製造業	6,653百万円／1.9%	⑲ 漁業	360百万円／0.1%
⑨ 飲食業	6,411百万円／1.9%	⑳ 鉱業、採石業、砂利採取業	58百万円／0.0%
⑩ 金融業、保険業	4,356百万円／1.3%		
⑪ 運輸業、郵便業	4,193百万円／1.2%		

