

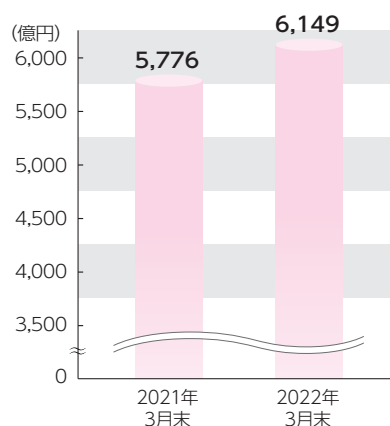
2021年度の決算状況について

業績について

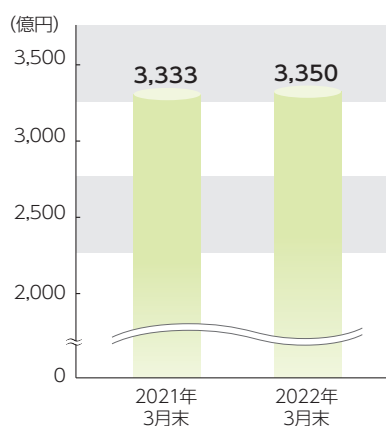
預金は、懸賞付定期預金「社の都でっかい夢定期」等の企画商品がご好評いただいたことなどから、前期比372億円増加の6,149億円となりました。

貸出金は、コロナ禍にかかる資金繰り支援など、お客さま毎の課題等に応じた円滑な資金供給や付加価値の高い提案に努めてまいりましたことから、前期比16億円増加の3,350億円となりました。

[預金残高]



[貸出金残高]



(単位:億円)

	2021年3月末	2022年3月末
預金残高	5,776	6,149
貸出金残高	3,333	3,350



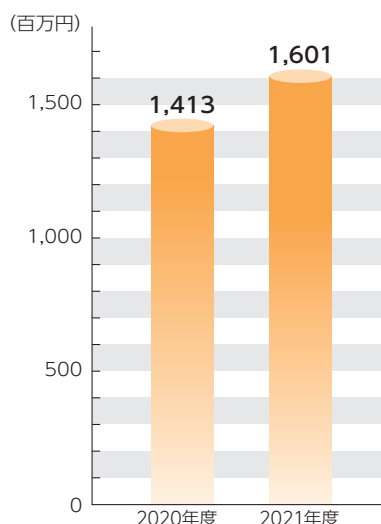
収益について

業務純益及び当期純利益は、資金運用収益が減少となったものの、与信関係費用と経費の減少により、業務純益は前期比188百万円増加の1,601百万円、当期純利益も前期比92百万円増加の583百万円となりました。

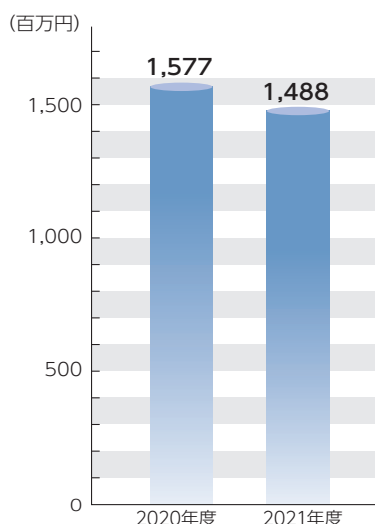
(単位:百万円)

	2020年度	2021年度
業務純益	1,413	1,601
コア業務純益	1,577	1,488
当期純利益	491	583

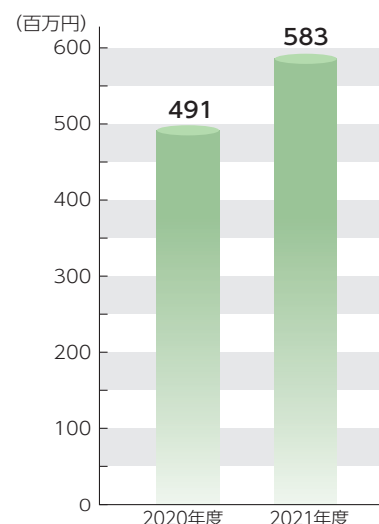
[業務純益]



[コア業務純益]



[当期純利益]



(注) コア業務純益は、業務純益から一般貸倒引当金繰入額及び国債等債券損益を除いて算出され、金融機関の本来業務から得られる利益のことです。

業種別貸出金残高の内訳

① 地方公共団体	89,089百万円／26.5%	⑫ 宿泊業	2,646百万円／0.7%
② 不動産業	83,913百万円／25.0%	⑬ 農業、林業	2,448百万円／0.7%
③ 個人(住宅・消費・納税資金等)	56,125百万円／16.7%	⑭ 生活関連サービス業、娯楽業	2,233百万円／0.6%
④ 建設業	30,139百万円／8.9%	⑮ 教育、学習支援業	1,990百万円／0.5%
⑤ その他のサービス	17,791百万円／5.3%	⑯ 物品賃貸業	1,014百万円／0.3%
⑥ 卸売業、小売業	16,163百万円／4.8%	⑰ 情報通信業	827百万円／0.2%
⑦ 金融業、保険業	7,295百万円／2.1%	⑱ 学術研究、専門・技術サービス業	682百万円／0.2%
⑧ 製造業	6,149百万円／1.8%	⑲ 漁業	327百万円／0.0%
⑨ 医療、福祉	6,026百万円／1.7%	⑳ 鉱業、採石業、砂利採取業	61百万円／0.0%
⑩ 飲食業	5,759百万円／1.7%		
⑪ 運輸業、郵便業	4,328百万円／1.2%		

