

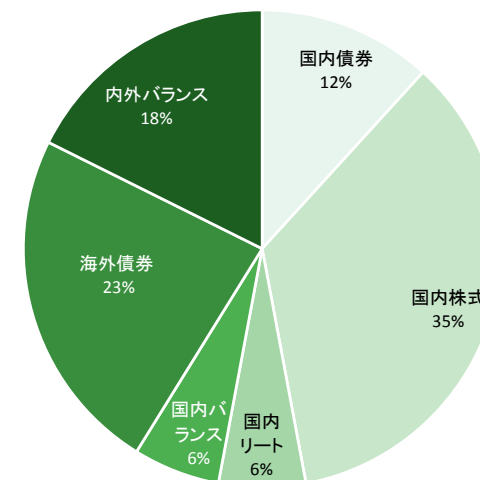
## 1. 商品のラインナップ

### 投資信託のラインナップ

ファンド名	運用会社	投資対象	毎月分配	購入時手数料	信託報酬	信託財産留保額
中期国債ファンド	三菱UFJ国際投信	国内債券		-	毎週変動	30日未満の場合は1万口につき10円
しんきん国内債券ファンド	しんきんアセット	国内債券		-	0.432%	0.05%
DIAM高格付インカム・オープン(ハッピークローバー)	アセットマネジメントOne	海外債券	○	2.16%	1.080%	0.20%
しんきん海外ソブリン債セレクション(欧州)	しんきんアセット	海外債券		1.62%	1.026%	0.10%
しんきん海外ソブリン債セレクション(米国)	しんきんアセット	海外債券		1.62%	1.026%	0.10%
しんきん海外ソブリン債セレクション(欧米)	しんきんアセット	海外債券		1.62%	1.026%	0.10%
MHAMスリーウェイオープン	アセットマネジメントOne	国内バランス		1.08%	0.918%	-
アセット・ナビゲーション・ファンド(Aナビ20)	日興アセットマネジメント	内外バランス		1.08%	0.578%	0.15%
アセット・ナビゲーション・ファンド(Aナビ40)	日興アセットマネジメント	内外バランス		1.08%	0.659%	0.20%
しんきん3資産ファンド	しんきんアセット	内外バランス	○	2.16%	1.026%	0.30%
しんきんインデックスファンド225	しんきんアセット	国内株式		-	0.864%	-
損保ジャパングリーン・オープン(ぶなの森)	損保ジャパン日本興亜	国内株式		3.24%	1.620%	0.30%
ダイワ・バリューストック・オープン(底力)	大和証券投資信託委託	国内株式		3.24%	1.642%	-
ノムラ・ジャパン・オープン	野村アセットマネジメント	国内株式		3.24%	1.642%	0.30%
しんきんトピックスオープン	しんきんアセット	国内株式		-	0.864%	0.30%
日興ジャパンオープン(ジバング)	日興アセットマネジメント	国内株式		3.24%	1.426%	-
しんきんJリートオープン	しんきんアセット	国内リート	○	2.16%	1.026%	0.30%

※販売中止中の商品を含みます

投資信託ラインナップ構成比

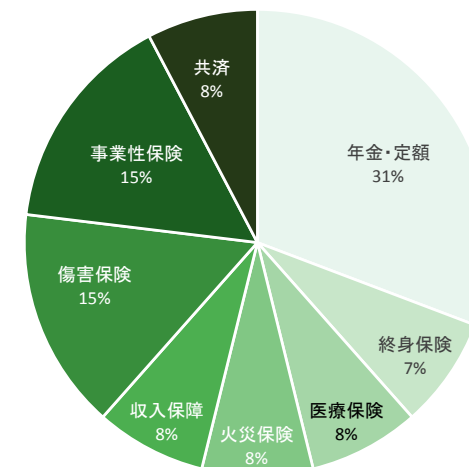


### 保険商品のラインナップ

		平成27年度	平成28年度	平成29年度
生命保険		5	6	6
	年金・定額	4	4	4
	終身保険	1	1	1
	医療保険	0	1	1
損害保険		6	6	7
	火災保険	1	1	1
	収入保障	1	1	1
	傷害保険	2	2	2
	事業性保険	1	1	2
	共済	1	1	1

※販売中止中の商品を含みます

保険商品のラインナップ構成比



## 2. 預かり資産残高

預かり資産残高

(百万円)	平成27年度	平成28年度	平成29年度
国債	446	232	191
投資信託	317	261	233
外貨預金	0	0	0
保険	7925	7923	7928
合計	8688	8416	8352

預かり資産残高

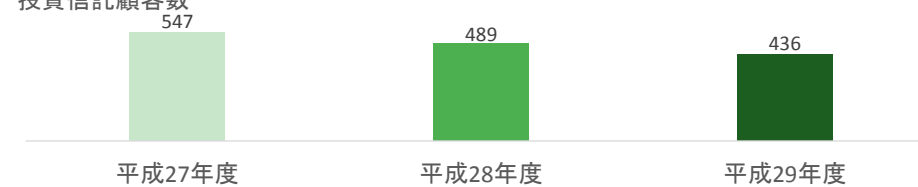


## 3. 投資信託顧客数

投資信託顧客数

(人)	平成27年度	平成28年度	平成29年度
顧客数	547	489	436

投資信託顧客数

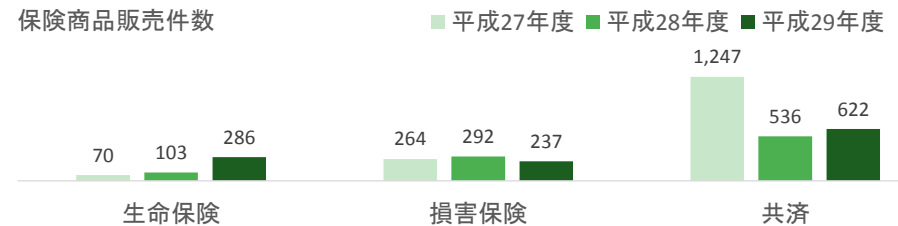


## 4. 保険商品販売件数

保険商品販売件数

(件)	平成27年度	平成28年度	平成29年度
生命保険	70	103	286
損害保険	264	292	237
共済	1,247	536	622
合計	1,581	931	1,145

保険商品販売件数

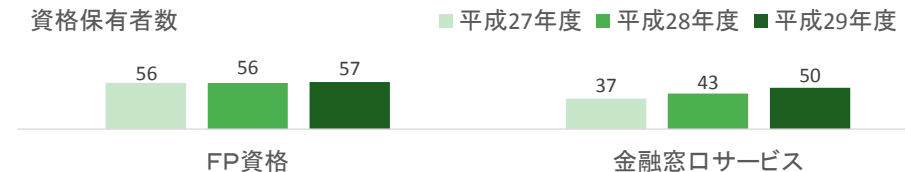


## 5. 資格保有者

資格保有者数

(人)	平成27年度	平成28年度	平成29年度
FP資格	56	56	57
金融窓口サービス	37	43	50

資格保有者数



※延べ人数