



OBIHIRO SHINKINBANK

おびしん

# 半期ディスクロージャー

平成20年4月1日～9月30日

# 地域の皆さまとともに・・・帯広しんきんと地域社会

## 平成20年度上期の地域貢献活動

### 地域力連携拠点事業

帯広しんきんは、経済産業省による「地域力連携拠点事業」の拠点に選定されました。この事業は帯広しんきんが従来培ってきた地域での連携先のネットワークを活かして中小企業が直面する課題やニーズなどに対してきめ細やかな支援を行う事業です。地域の「つながり力」を更に強化することにより企業の活性化が期待されます。

平成20年5月30日に拠点の開所式を行い、「おびしんふれあい相談室」を窓口として事業を行います。



### 帯広畜産大学との産学連携

帯広しんきんは、地域金融機関として地域経済の発展に資するために帯広畜産大学と共同研究を行っています。平成12年より食の安全やマーケティング戦略などの様々なテーマに取り組んでおり、平成20年度は『エコフード(食品残さ)産業クラスターの形成と課題に関する研究』について研究しています。



### おびしん地域経営塾

「おびしん地域経営塾」は次世代を担う若手経営者を対象として、経営能力の向上と異業種交流を深める目的で平成13年度に開講しました。これまでの卒業生は累計233名となり、多くの分野でご活躍いただいております。平成20年度は34名の塾生を迎え、7月30日に開講しました。



### 清掃奉仕活動

帯広しんきんは日ごろよりお世話になっている地域の皆様へ感謝の気持ちを表すために、全役職員が参加し清掃奉仕活動を実施しました。帯広市内店はグリーンパークのタンポポ抜き取り作業を行い、町村支店は店舗周辺のごみ拾いを行いました。



## 地域のお客さま 会員の皆さま

### お取引先へのご支援・サービス

様々な地域のニーズにお応えするために「おびしんふれあい相談室」を開設しております。中小企業診断士やファイナンシャルプランナーの資格を持つ専門の相談員が皆さまのご相談に親切・丁寧に対応いたします。また、地域金融機関の責務として、地域経済の活性化に資するべく、お取引先企業の経営改善支援の取組みを行っております。

### 郷土文庫の発刊

帯広しんきんは郷土の歴史、自然、文化を紹介する「しんきん郷土文庫」を毎年発刊しています。昭和58年に「十勝の植物」シリーズを発刊以来、5年ごとにシリーズを変えて発刊を続け平成20年4月に25冊目となる「十勝人心の旅 第5編 野」を発刊しました。

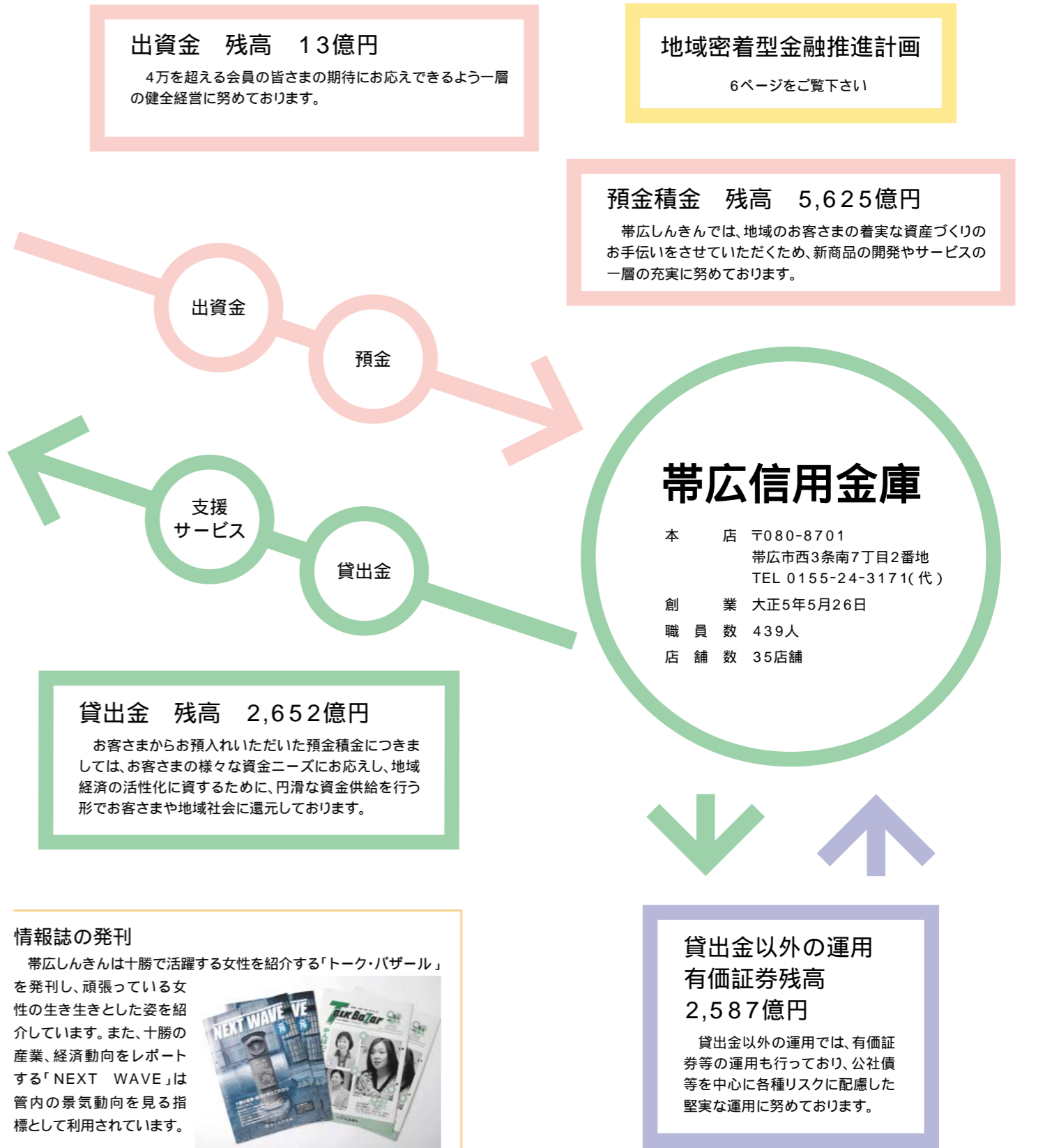
また、「十勝人心の旅」の取材地を巡るバスツアーを平成18年より行っており、平成20年6月に第4編「海」の取材地である史跡を訪ねました。



当金庫は、十勝管内1市18町村と釧路市、白糠町を事業区域として、地元の中小企業者や住民が会員となって、お互いに助け合い、お互いに発展していくことを共通の理念として運営されている相互扶助型の金融機関です。

地元のお客さまからお預かりした大切な資金(預金積金)は、地元で資金を必要とするお客さまに融資を行って、事業や生活の繁栄のお手伝いをするとともに、地域社会の一員として、地元の中小企業者や住民との強い絆とネットワークを形成し、地域経済の持続的発展に努めております。

また、金融機能の提供にとどまらず、「地域の皆さまとともに地域社会の発展に貢献する」という経営理念のもと、地域貢献マスタープランに基づく地域文化、環境、教育といった面も視野に入れ広く地域社会の活性化に積極的に取り組んでおります。



## 帯広信用金庫

本店 〒080-8701  
帯広市西3条南7丁目2番地  
TEL 0155-24-3171(代)

創業 大正5年5月26日

職員数 439人

店舗数 35店舗

## 自己資本比率( 単体自己資本比率・国内基準 )

# 17.77%

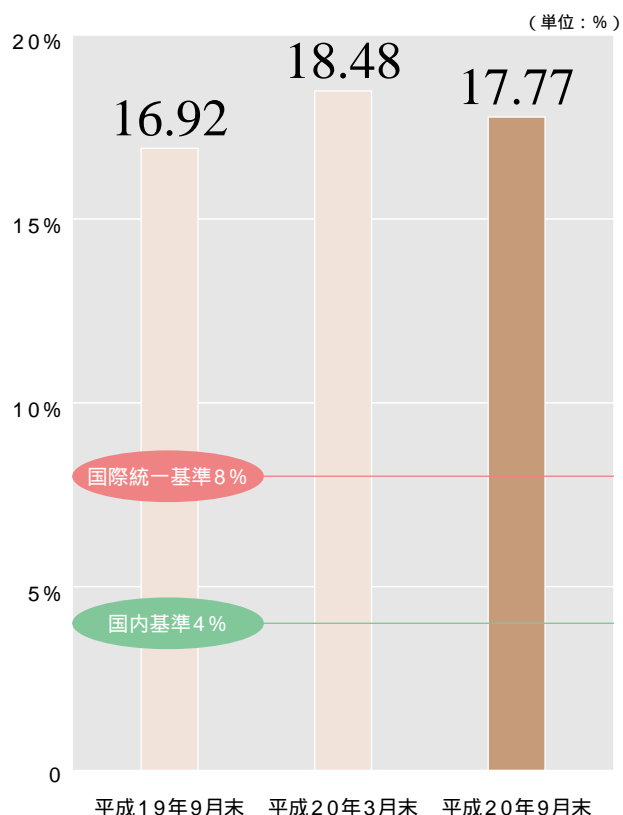
自己資本比率は、金融機関の財務体質の健全性を示す重要な指標の一つとして最も注目されています。

当金庫の平成20年9月末の新しい自己資本比率規制( パーゼルⅡ )に基づく自己資本比率は、国内基準( 4% )を大きく上回る17.77%と高水準を確保しております。

当金庫は、皆さまからのご信頼にお応えできるよう一層強固な財務体質となるよう努めてまいります。

## &lt; 自己資本比率とは &gt;

リスク資産( 貸出金など )に対する自己資本( 出資金や内部留保など )の割合で金融機関の経営の健全性を示す指標の一つです。大手行など海外でも営業している金融機関に適用される「国際統一基準」と信用金庫など国内だけで営業している金融機関に適用される「国内基準」があります。国際統一基準については8%以上、国内基準については4%以上が必要とされています。



## 自己資本の構成に関する事項( パーゼルⅡ 第3の柱に基づく開示 )

## 単体自己資本比率( 国内基準 )

( 単位 : 百万円・% )

項 目	平成19年9月末	平成20年3月末	平成20年9月末
出資金	1,341	1,343	1,345
利益準備金	1,338	1,343	1,343
特別積立金	35,181	36,181	36,181
次期繰越金	381	59	753
処分未済持分	—	0	—
その他有価証券の評価差損	244	35	1,090
基本的項目( A )	37,236	38,893	38,534
一般貸倒引当金	2,638	1,924	2,363
補完的項目不算入額	1,210	563	959
補完的項目( B )	1,427	1,360	1,404
自己資本総額( A )+( B )[( C )]	38,664	40,253	39,938
他の金融機関の資本調達手段の意図的な保有相当額	4,052	4,052	5,652
期限付劣後債務及び期限付優先出資並びにこれらに準ずるもの	3,100	3,100	4,700
控除項目不算入額	4,052	4,052	5,652
控除項目計( D )	—	—	—
自己資本額( C )-( D )[( E )]	38,664	40,253	39,938
資産( オン・バランス )項目	206,725	196,959	204,066
オフ・バランス取引項目	2,762	1,922	1,790
オペレーショナル・リスク相当額を8%で除して得た額	18,975	18,842	18,842
リスク・アセット等計( F )	228,463	217,724	224,699
単体Tier1比率( A / F ) ( % )	16.29	17.86	17.14
単体自己資本比率( E / F ) ( % )	16.92	18.48	17.77

単位未満は切り捨てて表示してあります。

( 注 ) 本表は、信用金庫法第89条第1項において準用する銀行法第14条の2の規定に基づき、信用金庫及び信用金庫連合会がその保有する資産等に照らし自己資本の充実の状況が適当であるかどうかを判断するための基準( 平成18年金融庁告示第21号 )に基づき算出しています。  
なお、当金庫は国内基準を採用しております。

## 自己資本の充実度に関する事項(バーゼルⅡ第3の柱に基づく開示)

(単位:百万円)

	平成19年9月末		平成20年3月末		平成20年9月末	
	リスク・アセット	所要自己資本額	リスク・アセット	所要自己資本額	リスク・アセット	所要自己資本額
イ.信用リスク・アセット・所要自己資本の額合計	209,487	8,379	198,882	7,955	205,856	8,234
①標準的手法が適用されるポートフォリオごとのエクスポージャー	207,856	8,314	197,285	7,891	204,423	8,176
(i) ソブリン向け	2,459	98	2,365	94	2,530	101
(ii) 金融機関向け	30,482	1,219	34,076	1,363	33,369	1,334
(iii) 法人等向け	72,606	2,904	66,152	2,646	72,108	2,884
(iv) 中小企業等・個人向け	37,728	1,509	36,628	1,465	37,953	1,518
(v) 抵当権付住宅ローン	11,549	461	11,701	468	10,955	438
(vi) 不動産取得等事業向け	33,943	1,357	31,722	1,268	32,253	1,290
(vii) 三月以上延滞等	1,165	46	924	36	1,080	43
(viii) 信用保証協会等保証付	2,214	88	2,206	88	2,351	94
(ix) 上記以外	15,708	628	11,507	460	11,821	472
②証券化エクスポージャー	1,630	65	1,597	63	1,433	57
ロ.オペレーショナル・リスク	18,975	759	18,842	753	18,842	753
ハ.単体総所要自己資本額(イ+ロ)	228,463	9,138	217,724	8,708	224,699	8,987

単位未満は切り捨てて表示してあります。

(注)1 所要自己資本額=リスク・アセット×4%

2 「エクスポージャー」とは、資産(派生商品取引によるものを除く)並びにオフ・バランス取引及び派生商品取引の与信相当額です。

3 「ソブリン」とは、中央政府、中央銀行、地方公共団体、我が国の政府関係機関、土地開発公社、地方住宅供給公社、地方道路公社、外国の中央政府以外の公共部門(当該国内においてソブリン扱いになっているもの)、国際開発銀行、国際決済銀行、国際通貨基金、欧州中央銀行、欧州共同体、信用保証協会及び漁業信用基金協会のことです。

4 「三月以上延滞等」とは、元本又は利息の支払が約定支払日の翌月から3ヵ月以上延滞している債務者に係るエクスポージャー及び「ソブリン向け」、「金融機関向け」、「法人等向け」においてリスク・ウェイトが150%になったエクスポージャーのことです。

5 オペレーショナル・リスクは、当金庫は基礎的手法を採用しています。なお、9月末のオペレーショナル・リスク相当額は、直前の3月末の額としております。

オペレーショナル・リスク(基礎的手法)の算定方法

$$\frac{\text{粗利益(直近3年間のうち正の値の合計額)} \times 15\%}{\text{直近3年間のうち粗利益が正の値であった年数}} \div 8\%$$

6 単体総所要自己資本額=単体自己資本比率の分母の額×4%

## 金利リスクに関する事項(バーゼルⅡ第3の柱に基づく開示)

(単位:百万円)

運用勘定				調達勘定			
区分	金利リスク量			区分	金利リスク量		
	平成19年9月末	平成20年3月末	平成20年9月末		平成19年9月末	平成20年3月末	平成20年9月末
貸出金	4,958	5,125	5,186	定期性預金	1,946	2,111	2,080
有価証券等	6,437	5,787	7,028	要求払預金	2,555	2,483	2,522
預け金	606	467	547	その他	120	121	111
その他	216	198	177	調達勘定合計	4,621	4,715	4,713
運用勘定合計	12,217	11,577	12,938				
銀行勘定の金利リスク	7,596	6,862	8,225				

単位未満は切り捨てて表示してあります。

(注)1.銀行勘定の金利リスクとは、金融機関の保有する金利感応資産・負債において、金利ショックにより発生するリスク量を算出したものです。

保有期間1年、最低5年の観測期間で計測された金利変動の1パーセンタイル値と99パーセンタイル値による金利ショックにより銀行勘定の金利リスクを算出しております。

2.銀行勘定の金利リスクは、運用勘定の金利リスク量から調達勘定の金利リスク量を差し引いて算出しております。

## 預金・貸出金の状況

(単位：百万円)

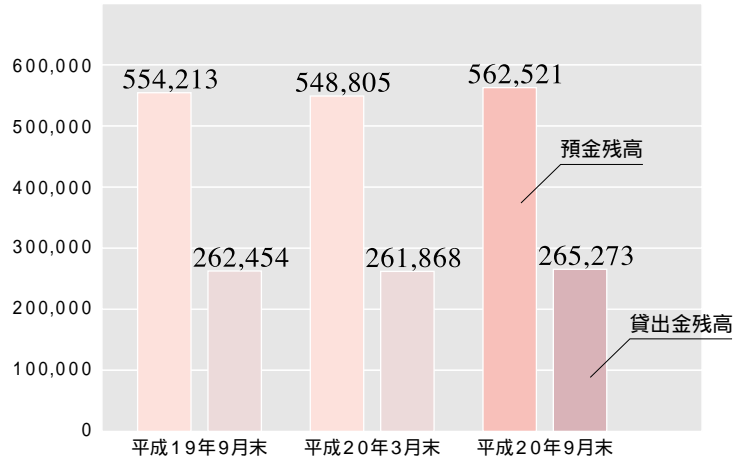
### 預金について

当金庫の平成20年9月末の預金残高は5,625億円となり、平成20年3月末と比較して137億円増加しました。

当金庫では、地域の皆さまの着実な資産づくりをお手伝いさせていただきため、新商品の開発やサービスの一層の向上に努めてまいります。

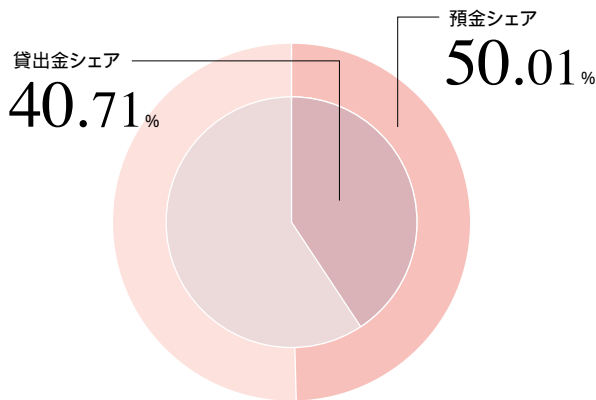
### 貸出金について

当金庫の平成20年9月末の貸出金残高は2,652億円となり、平成20年3月末と比較して34億円増加しました。お取引先の皆さまには、一般融資をはじめとして各種制度融資等により事業目的にあった健全な資金を、また住宅資金・マイカー資金をはじめとしてライフサイクルにあった資金をご用意しております。



### 預金・貸出金の管内シェア

当金庫の平成20年9月末の管内シェアは、預金が50.01%、貸出金が40.71%となっています。高い地域シェアは地域の皆さまのご信頼の証であり、これからもご信頼にお応えできるよう健全経営をめざすとともに、地域の資金ニーズに迅速に対応し、金融サービスの向上に努めます。



(注)管内シェアとは、十勝管内に所在する銀行(ゆうちょ銀行を除く)、信用金庫、信用組合の各店舗の預金・貸出金残高の合計額に対する当金庫の割合です。

### 貸出金業種別内訳

(単位：先・百万円・%)

	平成20年9月末		
	貸出先数	残高	残高構成比
製造業	277	13,964	5.3
農業	129	3,449	1.3
林業	34	679	0.3
漁業	16	77	0.0
鉱業	7	499	0.2
建設業	949	22,923	8.6
電気、ガス、熱供給、水道業	1	714	0.3
情報通信業	14	703	0.3
運輸業	136	4,614	1.7
卸売、小売業	798	36,524	13.8
金融・保険業	13	8,861	3.3
不動産業	726	30,560	11.5
各種サービス業	1,083	33,226	12.5
地方公共団体	20	35,112	13.2
個人	21,992	73,360	27.7
合計	26,195	265,273	100.0

単位未満は切り捨てて表示してあります。残高構成比は小数点第2位を四捨五入して調整してあります。

## 不良債権の状況(金融再生法ベースの債権区分による開示)

当金庫の「金融再生法で定められた債権区分および同債権に対する保全状況」は以下の通りです。

当金庫では、融資審査・管理能力の向上に努め、貸出債権等の不良化の未然防止に努めております。また、査定業務の厳正運営により、保有する資産がどの程度の危険にさらされているかを適正に把握し、資産の健全性確保を図っております。

(単位：百万円・%)

区 分	平成19年9月末	平成20年3月末	平成20年9月末					
	開示残高	開示残高	開示残高 (a)	保全額 (b)	担保・保証等による回収見込額 (c)	貸倒引当金 (d)	保全率 (b)/(a)	引当率 (d)/(a-c)
金融再生法上の不良債権	12,258	10,413	10,799	8,765	4,799	3,966	81.16	66.10
破産更生債権及びこれらに準ずる債権	5,552	3,777	3,878	3,878	1,468	2,409	100.00	100.00
危険債権	1,946	2,892	2,569	2,190	1,596	594	85.24	61.04
要管理債権	4,758	3,743	4,351	2,696	1,734	962	61.96	36.75
正常債権	254,142	254,722	257,851					
合計	266,401	265,135	268,651					

単位未満は切り捨てて表示してあります。

(注)正常債権には金融機関保証付私募債(平成19年9月末240百万円、平成20年3月末240百万円、平成20年9月末240百万円)が含まれています。

## 有価証券の時価情報

満期保有目的の債券で時価のあるもの

(単位：百万円)

	平成20年3月末					平成20年9月末				
	貸借対照表計上額	時価	差額	うち		貸借対照表計上額	時価	差額	うち	
				益	損				益	損
国債	-	-	-	-	-	-	-	-	-	-
地方債	14,570	14,777	207	261	54	14,178	14,227	48	118	69
短期社債	-	-	-	-	-	999	999	0	0	-
社債	18,476	18,713	237	293	56	19,308	19,273	34	120	155
その他	20,288	19,656	632	129	761	29,525	28,124	1,401	76	1,477
合計	53,334	53,146	188	684	872	64,012	62,625	1,386	314	1,701

(注)上記の「その他」は、外国証券、投資信託及び買入金銭債権等です。時価は、市場価格等に基づいております。

単位未満は切り捨てて表示しております。

その他有価証券で時価のあるもの

(単位：百万円)

	平成20年3月末					平成20年9月末				
	取得原価(償却原価)	貸借対照表計上額	評価差額	うち		取得原価(償却原価)	貸借対照表計上額	評価差額	うち	
				益	損				益	損
株式	-	-	-	-	-	130	121	8	-	8
債券	166,085	166,414	329	735	405	190,519	189,804	714	447	1,161
国債	34,961	34,834	126	118	245	41,587	41,140	446	70	517
地方債	35,791	35,977	186	208	22	42,240	42,324	83	134	51
短期社債	-	-	-	-	-	-	-	-	-	-
社債	95,331	95,602	270	408	137	106,691	106,339	351	241	593
その他	7,532	7,150	382	13	395	7,188	6,334	854	2	856
合計	173,617	173,564	52	748	801	197,838	196,260	1,577	449	2,027

(注)上記の「その他」は、外国証券及び投資信託等です。貸借対照表計上額は、市場価格等に基づいております。

単位未満は切り捨てて表示しております。

時価のない有価証券の主な内容及び貸借対照表計上額

(単位：百万円)

	平成20年3月末	平成20年9月末
満期保有目的の債券 / 非上場国内証券	240	240
子会社・子法人等株式及び関連法人等株式 / 子会社株式	10	10
その他有価証券 / 非上場株式	97	97

(注)1.平成20年3月末には上記のほか、満期保有目的の債券として買入金銭債権347百万円、短期社債999百万円及び譲渡性預け金15,000百万円を計上しております。

単位未満は切り捨てて表示しております。

2.平成20年9月末には上記のほか、満期保有目的の債券として買入金銭債権165百万円を計上しております。

## 損益の状況

(単位：百万円)

	平成18年9月末	平成19年9月末	平成20年9月末
業務純益	1,285	811	1,280
経常利益	950	771	1,064
当期純利益	725	496	694

景気の長期低迷に加えて原油等の資源価格の高騰の影響があったものの、農業等の産業基盤が概ね安定していたことから、当金庫の損益の状況は比較的堅調な実績をあげ、業務純益は1,280百万円、経常利益1,064百万円、当期純利益694百万円を計上いたしました。

(注)当金庫では中間決算を行っていないため、損益は9月末の仮決算に基づく金額です。

単位未満は切り捨てて表示しております。

## 平成20年度「地域密着型金融推進計画」

帯広しんきんでは、平成15・16年度を集中改善期間とした「リレーションシップバンキングの機能強化計画」、続く平成17・18年度を重点強化期間とした「地域密着型金融推進計画」と、2次4年にわたり地域密着型金融の様々な取組みを進めてまいりました。平成19年度からは「地域密着型金融推進計画」を恒久的な取組みと捉え、これまでの取組みを更に深度あるものとして、地域の情報ネットワークを活かし、資金供給者としての役割に留まらず、地域の各方面との連携の中で、情報、人材面でも期待される役割を果たしていくなど真の地域密着型金融の実現を目指して、平成20年度も引き続き次の4つを柱に取り組んでおります。

ライフサイクルに応じた取引先企業の支援強化

(1)創業・新事業支援 (2)経営改善支援 (3)事業再生 (4)事業承継  
事業価値を見極める融資手法をはじめ中小企業に適した資金供給手法の徹底

(1)目利き能力とコンサルティング能力の向上

(2)不動産担保・個人保証に過度に依存しない融資の推進

地域の情報集積を活用した持続可能な地域経済への貢献

(1)年金・悪質詐欺犯罪・多重債務予防等の情報提供機能の発揮

(2)地域経済全体を展望したビジョン策定への参画

(3)金融教育活動の実施

経営力の強化

(1)半期開示等ディスクロージャーの充実

(2)総代意見・会員アンケートの経営への反映

数値目標

創業・新事業支援

・創業融資件数 50件

経営改善支援

・経営改善支援先選定率 15%以上

・経営改善計画策定率 100%

・ランクアップ率 10%以上

「地域密着型金融推進計画」ならびに半期ごとの進捗状況は当金庫本支店に備え付けております。また、当金庫ホームページにも掲載しております。

帯広しんきんホームページ

URL <http://www.shinkin.co.jp/obishin/>

## 店舗のご案内

### 店舗一覧

平成20年10月31日現在

	店番 / 店名	所在地	電話番号	ATM稼働時間	
				平日	土日祝日(土曜日のみ営業)
帯広市内店	1 本店	帯広市西3条南7丁目2	(0155)24-3171	8:00 ~ 21:00	9:00 ~ 19:00
	2 大通支店	帯広市大通南17丁目6-1	(0155)23-1264	8:45 ~ 18:00	—
	3 東支店	帯広市東2条南10丁目1-1	(0155)23-4108	8:45 ~ 18:00	—
	4 駅前支店	帯広市西1条南12丁目1	(0155)23-9257	8:45 ~ 18:00	—
	5 緑ヶ丘支店	帯広市西11条南18丁目1-1	(0155)22-4455	8:45 ~ 21:00	9:00 ~ 19:00
	6 西支店	帯広市西17条北1丁目30-11	(0155)36-3171	8:00 ~ 21:00	9:00 ~ 19:00
	7 南支店	帯広市西3条南20丁目17-1	(0155)25-3223	8:45 ~ 21:00	9:00 ~ 19:00
	8 柏林台支店	帯広市西18条南3丁目1-20	(0155)33-8711	8:45 ~ 21:00	9:00 ~ 19:00
	9 稲田支店	帯広市稲田町南8線西16-30	(0155)48-3171	8:00 ~ 21:00	9:00 ~ 19:00
	10 電信通支店	帯広市東2条南5丁目14	(0155)23-1116	8:45 ~ 18:00	—
	11 せいなん支店	帯広市西8条南14丁目2-1	(0155)21-6161	8:45 ~ 18:00	—
	12 北支店	帯広市西12条北1丁目15	(0155)36-4670	8:45 ~ 21:00	9:00 ~ 19:00
	13 緑西支店	帯広市西17条南4丁目36-4	(0155)35-1711	8:45 ~ 21:00	9:00 ~ 19:00
	14 開西支店	帯広市西21条南3丁目1-1	(0155)34-2171	8:45 ~ 21:00	9:00 ~ 19:00
	十勝管内店	15 つつじが丘支店	帯広市西24条南2丁目22-3	(0155)33-8881	8:00 ~ 21:00
16 春駒通支店		帯広市西20条南4丁目19-5	(0155)41-5611	8:45 ~ 21:00	9:00 ~ 19:00
17 大正支店		帯広市大正本町大通3丁目新11-3	(0155)64-5311	8:45 ~ 17:00	—
18 中札内支店		中札内村大通南4丁目47	(0155)68-3211	8:45 ~ 17:00	—
19 大樹支店		大樹町3条通18-29	(01558)6-3121	8:45 ~ 18:00	9:00 ~ 17:00
20 広尾支店		広尾町西1条8丁目11-1	(01558)2-3903	8:45 ~ 18:00	9:00 ~ 17:00
21 芽室支店		芽室町本通2丁目20-1	(0155)62-2531	8:45 ~ 18:00	—
22 御影支店		清水町御影東1条2丁目16-1	(0156)63-2121	8:45 ~ 17:00	—
23 清水支店		清水町南1条3丁目1-1	(0156)62-2146	8:45 ~ 18:00	9:00 ~ 17:00
24 新得支店		新得町本通南2丁目5	(0156)64-5121	8:45 ~ 18:00	9:00 ~ 17:00
25 鹿追支店		鹿追町栄町2丁目10	(0156)66-2216	8:45 ~ 19:00	—
26 木野支店		音更町木野大通西5丁目2-3	(0155)31-1181	8:00 ~ 21:00	9:00 ~ 19:00
27 音更支店		音更町大通6丁目6プロスパ6	(0155)42-2171	8:45 ~ 18:00	9:00 ~ 17:00
28 土幌支店		土幌町字土幌西2線163-10	(01564)5-2151	8:45 ~ 17:00	—
29 上土幌支店		上土幌町字上土幌東3線237-22	(01564)2-2171	8:45 ~ 18:00	—
30 札内支店	幕別町札内中央町380	(0155)56-3171	8:00 ~ 21:00	9:00 ~ 19:00	
31 豊頃支店	豊頃町茂岩本町119	(015)574-2131	8:45 ~ 17:00	—	
32 浦幌支店	浦幌町字栄町7	(015)576-2171	8:45 ~ 18:00	—	
33 本別支店	本別町南1丁目2-7	(0156)22-2300	8:45 ~ 18:00	9:00 ~ 17:00	
34 足寄支店	足寄町南1条3丁目23	(0156)25-3171	8:45 ~ 18:00	9:00 ~ 17:00	
35 陸別支店	陸別町字陸別東1条2丁目2	(0156)27-3171	8:45 ~ 17:00	—	

店舗のATMコーナーでは土日祝日も入金・通帳振替をご利用いただけます。 平日15:00以降、土日祝日のATMコーナーでのお振込みは、翌営業日のお取扱となります。

### 店舗外ATMコーナー一覧

平成20年10月31日現在

店名	所在地	ATM稼働時間	
		平日	土日祝日(土曜日のみ営業)
藤丸ビル出張所	帯広市西2条南8丁目1	9:00 ~ 21:00	9:00 ~ 19:00
スーパーオーケーセンター音更店出張所	音更町木野大通西17丁目1	9:00 ~ 21:00	9:00 ~ 19:00
いっきゅう出張所	帯広市西19条南2丁目30-5	9:00 ~ 21:00	9:00 ~ 19:00
イトヨーカドー帯広店出張所	帯広市稲田町南8線西10-1	9:00 ~ 21:00	9:00 ~ 19:00
コープさっぽろベルデ店出張所	帯広市西17条南4丁目11-3	9:00 ~ 21:00	9:00 ~ 19:00
ポスフル帯広出張所	帯広市西4条南20丁目1	9:00 ~ 21:00	9:00 ~ 19:00
長崎屋帯広店出張所	帯広市西4条南12丁目3	9:00 ~ 21:00	9:00 ~ 19:00
ブラザいちまる出張所	帯広市西5条南35丁目2-26	9:00 ~ 21:00	9:00 ~ 19:00
びあざフクハラ札内店出張所	幕別町札内青葉町308-23	9:00 ~ 21:00	9:00 ~ 19:00
エスタ帯広出張所	帯広市西2条南12丁目3-2	9:00 ~ 21:00	9:00 ~ 19:00
長崎屋西帯広店出張所	帯広市西21条南4丁目1	9:00 ~ 21:00	9:00 ~ 19:00
ダイイチ白樺店出張所	帯広市白樺16条西2丁目2-3	9:00 ~ 21:00	9:00 ~ 19:00
めむろーど出張所	芽室町本通1丁目19	9:00 ~ 21:00	9:00 ~ 19:00
ダイチみなみ野店出張所	帯広市南の森東1丁目1-5	9:00 ~ 21:00	9:00 ~ 19:00
イーストモールいちまる店出張所	帯広市東5条南16丁目3-1	9:00 ~ 21:00	9:00 ~ 19:00
フクハラ若草店出張所	幕別町札内若草町557-1	9:00 ~ 21:00	9:00 ~ 19:00
フクハラ弥生店出張所	帯広市西7条南29丁目6-1	9:00 ~ 21:00	9:00 ~ 19:00
ダイチ東店出張所	帯広市東4条南12丁目1	9:00 ~ 21:00	9:00 ~ 19:00
びあざフクハラ西帯広店出張所	帯広市西23条南3丁目62-3	9:00 ~ 21:00	9:00 ~ 19:00
びあざフクハラ西18条店出張所	帯広市西18条北1丁目30	9:00 ~ 21:00	9:00 ~ 19:00
ダイチ札内店出張所	幕別町札内共栄町164-7	9:00 ~ 21:00	9:00 ~ 19:00
アイモールいちまる店出張所	帯広市西18条南3丁目27-31	9:00 ~ 21:00	9:00 ~ 19:00
ローソン北斗病院店出張所	帯広市稲田町基線7-5	9:00 ~ 21:00	9:00 ~ 19:00
コープさっぽろかしわ店出張所	帯広市東7条南15丁目2-2	9:00 ~ 21:00	9:00 ~ 19:00
帯広市役所出張所	帯広市西5条南7丁目1	9:00 ~ 17:00	—
帯広畜産大学出張所	帯広市稲田町西2線11	9:00 ~ 17:00	—
帯広協会病院出張所	帯広市東5条南9丁目2	9:00 ~ 18:00	9:00 ~ 17:00
十勝産業振興センター出張所	帯広市西22条北2丁目23-9	9:00 ~ 19:00	9:00 ~ 19:00

平日15:00以降、土日祝日のATMコーナーでのお振込みは、翌営業日のお取扱となります。 スーパー等のATMコーナーは上記稼働時間に拘らず当該施設の営業時間中に限りご利用いただけます。

十勝のコミュニティバンク



**帯広信用金庫**

〒080-8701 帯広市西3条南7丁目2 TEL 0155-24-3171(代) <http://www.shinkin.co.jp/obishin/>