

マルチメントネットワークサービス操作手引書 (WEB-FB編)

税金・各種料金の払込み操作

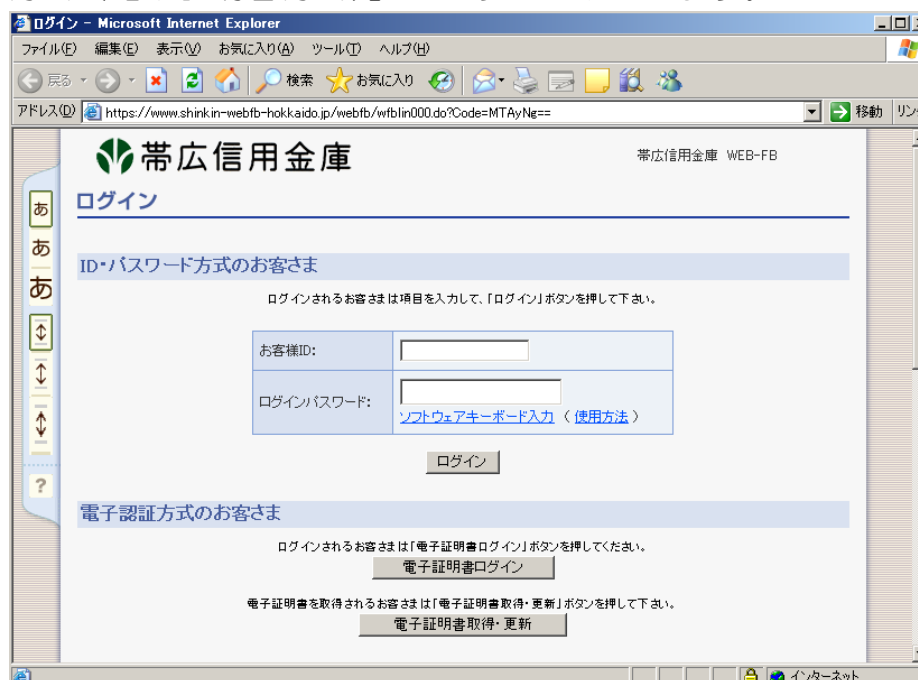
＜オンライン方式の場合＞

1. 当金庫のホームページを表示して、ログインボタンを選択します。

ホームページアドレスは、「<http://www.shinkin.co.jp/obishin/index.html>」です。



2. WEB-FBのログインの画面で「ID・パスワード方式」または「電子認証方式（電子証明書方式）」によりログインします。



3. WEB-FBのメイン画面で「Pay-easy(ペイジー)ボタン」または「税金・各種料金の払込みメニュー」を選択します。



4. マルチペイメントサービスの「収納機関番号入力」画面で、払込書に記載されている「収納機関番号」を入力後「次へ」ボタンを選択します。

マルチペイメントサービス - Microsoft Internet Explorer

1393金庫
マルチペイメントサービス

ページトップ 閉じる
ご利用開始時刻
2005/02/17 14:29

税金・各種料金の払込み

【収納機関番号入力】 ⇒ お客様情報入力 ⇒ 払込書情報確認 ⇒ 支払口座選択 ⇒ 払込内容確認 ⇒ 払込結果

払込書に記載されている「収納機関番号」を入力して、「次へ」ボタンを押してください。

収納機関番号入力

収納機関番号 00300 (半角)

次へ

収納サービスの履歴照会を行う際には「履歴照会」ボタンを押してください。

履歴照会

5. 「お客様情報入力」画面で、払込書に記載されている「納付番号（数字のみ）」、「確認番号」を入力後「次へ」ボタンを選択します。

マルチペイメントサービス - Microsoft Internet Explorer

1393金庫
マルチペイメントサービス

ページトップ 閉じる
ご利用開始時刻
2005/02/17 14:29

税金・各種料金の払込み

収納機関番号入力 ⇒ 【お客様情報入力】 ⇒ 払込書情報確認 ⇒ 支払口座選択 ⇒ 払込内容確認 ⇒ 払込結果

納付番号、確認番号を入力して、「次へ」ボタンを押してください。
※払込書に記載されている「納付番号」から『-』(ハイフン)を省いた番号を入力してください。

払込先情報入力

払込先 総務省

納付番号 7382001300016234 (半角)

確認番号入力

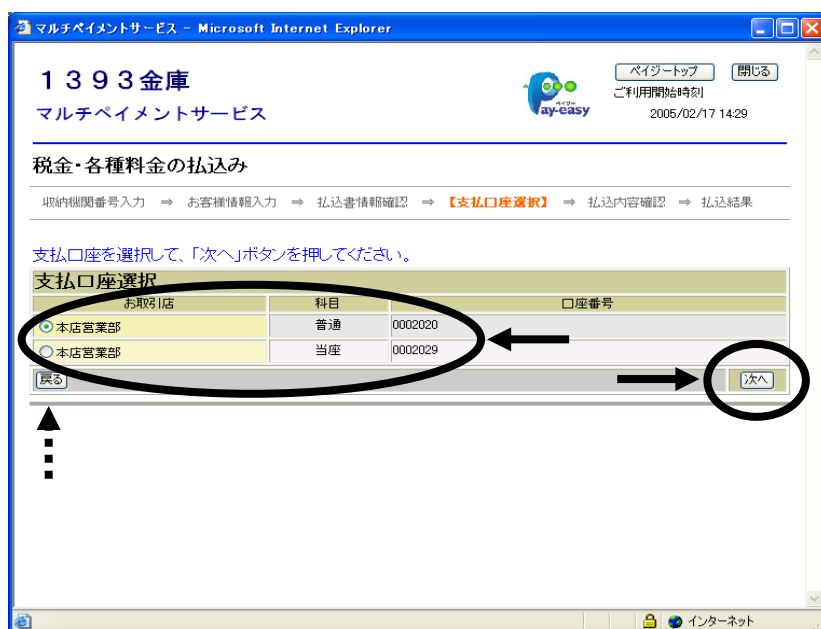
確認番号 100001 (半角)

戻る 次へ

6. 「払込書情報確認」画面で、払込書に記載されている「納付番号」、「お名前」、「払込内容」を確認後「次へ」ボタンを選択します。
間違いがある場合は「戻る」ボタンを選択し、訂正してください。



7. 「支払口座選択」画面で、「支払口座」を選択後「次へ」ボタンを選択します。
間違いがある場合は「戻る」ボタンを選択し、訂正してください。



8. 「払込内容確認」画面で、「払込内容」を確認後「登録確認用パスワード（数字6桁の全桁）」を入力します。（下の画面は実際の画面とは異なります）

マルチペイメントサービス - Microsoft Internet Explorer

1393金庫
マルチペイメントサービス

ページトップ 閉じる
ご利用開始時刻
2005/02/17 14:29

税金-各種料金の払込み

取納機関番号入力 ⇒ お客様情報入力 ⇒ 払込情報確認 ⇒ 支払口座選択 ⇒ 【払込内容確認】 ⇒ 払込結果

払込内容をすべて確認して、資金移動用パスワードを入力し、「実行」ボタンを押してください。

支払口座

お取引店	科目	口座番号	現在残高
本店営業部	普通	0002020	¥4,984,775,514

払込先情報

納付番号	7382001300016234
お名前	総 クリアリング10

払込書情報

払込内容	払込金額
電波利用料	¥1,200
(内延滞金)	¥0
(内手数料)	-

資金移動用パスワード入力

資金移動用パスワードの左から2、3桁目の数字をそれぞれ半角で入力してください。

1 2 3 4 5 6 7 8 9 10

9. 「払込結果」画面が表示されますと払込は終了です。
払込結果を印刷する場合は、「払込結果の印刷」を選択します。

マルチペイメントサービス - Microsoft Internet Explorer

税金-各種料金の払込み

取納機関番号入力 ⇒ お客様情報入力 ⇒ 払込情報確認 ⇒ 支払口座選択 ⇒ 払込内容確認 ⇒ 【払込結果】

お取引いただきありがとうございました。下記の内容で承りました。

受付内容

受付番号	0HPR3R8DETP
受付日時	2005年02月17日14時38分10秒

支払口座

お取引店	科目	口座番号
本店営業部	普通	0002020

払込先情報

納付番号	7382001300016234
お名前	総 クリアリング10

払込書情報

払込内容	払込金額
電波利用料	¥1,200
(内延滞金)	¥0
(内手数料)	-

閉じる

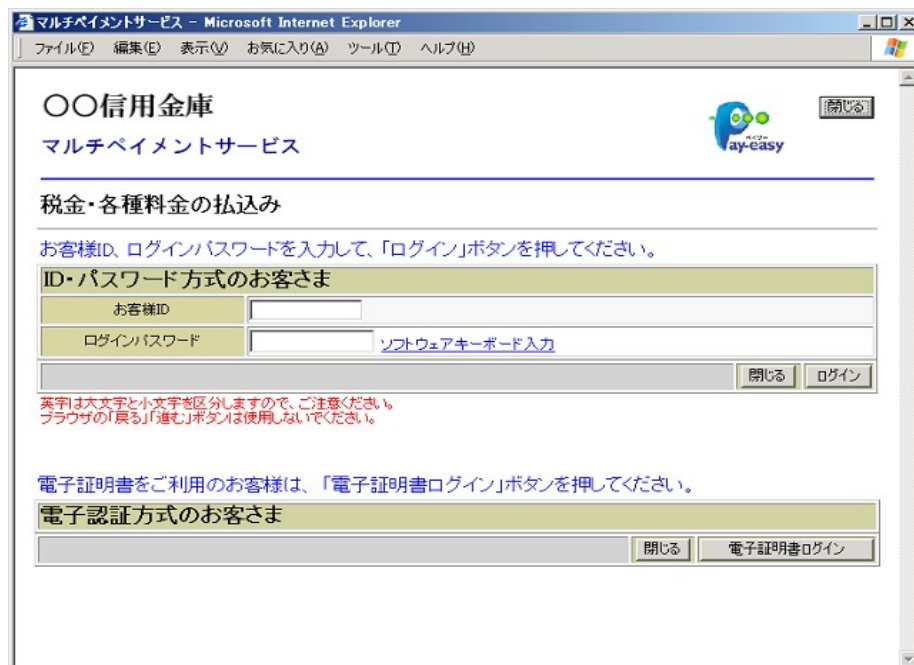
取引結果の印刷を行う場合は、「払込結果の印刷」ボタンを押してください。

上記データの払込結果を印刷します

払込結果の印刷

<情報リンク方式の場合>

1. 収納機関が提供するホームページ等から払込情報を特定した後、WEB-FBサービスへ払込情報を引き継ぐ際に、マルチペイメントサービスへのログイン画面が表示されますので、「ID・パスワード方式」または「電子認証方式（電子証明書方式）」によりログインします。



マルチペイメントサービス - Microsoft Internet Explorer

ファイル(F) 編集(E) 表示(V) お気に入り(A) ツール(T) ヘルプ(H)

〇〇信用金庫
マルチペイメントサービス

税金・各種料金の払込み

お客様ID、ログインパスワードを入力して、「ログイン」ボタンを押してください。

ID・パスワード方式のお客さま

お客様ID	<input type="text"/>
ログインパスワード	<input type="password"/> ソフトウェアキーボード入力

英字は大文字と小文字を区別しますので、ご注意ください。
ブラウザの「戻る」「進む」ボタンは使用しないでください。

電子証明書をご利用のお客様は、「電子証明書ログイン」ボタンを押してください。

電子証明書方式のお客さま

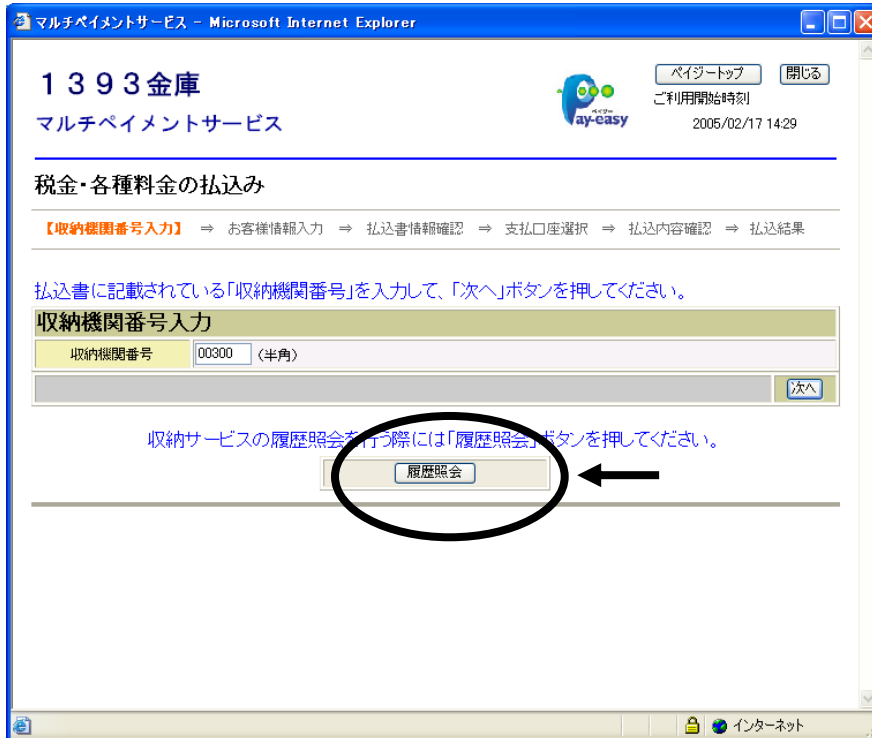
<input type="button" value="開じる"/>	<input type="button" value="電子証明書ログイン"/>
------------------------------------	--

ログイン以降の操作は、上記「オンライン方式」の「4」以降に準じた内容となります。

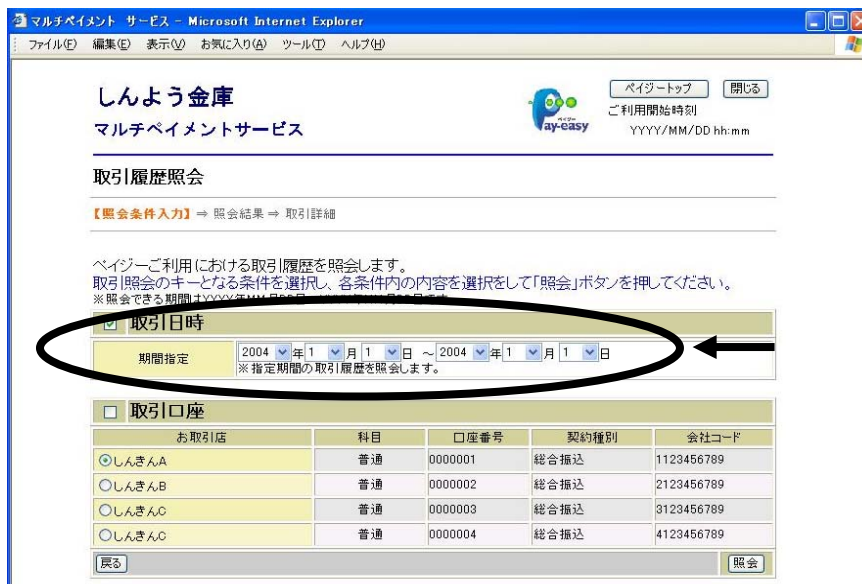
払込み履歴の照会操作

マルチペイメントネットワークサービスご利用の履歴照会ができます。

1. 「収納機関番号入力」画面（トップ画面）で「履歴照会」ボタンを選択します。



2. 「照会条件入力」画面で、取引履歴照会を行う期間等条件を選択します。



2. 「照会結果」画面に取引履歴が表示されます。
個々に詳細を確認する場合は、照会明細欄の「詳細」を選択します。

3. 「取引詳細」画面でお取引内容を確認できます。