

日田市GO TOトラベルキャンペーン事業

ヒタノ オンガエヨ

日田の恩返しキャンペーン!第3弾・第4弾

令和3年

第3弾 4/12-6/30 第4弾 7/16-9/30



日田の恩返し電子商品・宿泊券

スマホアプリをダウンロードして
コンビニで
¥3,000チャージすると

01

\\日田で使える/
+¥900分の
商品券を
プレゼント!

Charge

02

\\日田で使える/
¥5,000分の
宿泊券をプレゼント!

\\なんと!
¥5,900
もお得!!



詳しくは、こちら↓



このキャンペーンの登録施設は、
日田「あんしん旅」7つの宣言を
順守しています。

日田
「あんしん旅」
7つの宣言!



全てのスタッフにマスク、全てのスタッフの検温、入浴やトイレ、食事場、共用スペース（ロビー、会議室など）の定期的な消毒を実施します。 買物を推奨します。 入浴やトイレ、食事場、共用スペース（ロビー、会議室など）の定期的な消毒を実施します。 買物を推奨します。 買物を推奨します。 買物を推奨します。 買物を推奨します。 買物を推奨します。 買物を推奨します。

日田の恩返し電子商品・宿泊券 「ひた pay」のご利用方法

このアプリです

ひた pay

「ひた pay」を検索し
こちらのアプリを取得

1. アプリのインストール方法

まずはアプリを取得！

アプリへのアクセス方法は2つあります。お好みの方法でアクセス後、「ひた pay」をインストールしてください。

■QRコードから



OR
もしくは

■アプリストアから



App Store
からダウンロード

iPhoneは「App Store」
からアクセス



Google Play
で手に入れよう

Androidは「Google Play」
からアクセス


2. 新規会員登録




「ひた pay」アプリのアイコンを選択し、アプリを開きます。




【新規会員登録】を選択し、利用規約を確認後、【次へ進む】を選択します。



「メールアドレス」と任意の「パスワード」を入力し【認証メール送信】を選択します。



登録したメールアドレスに届く数字4桁の認証コードを入力し【認証する】を選択します。



利用者情報を入力し【確認画面】を選択します。登録内容を確認後、【登録完了】を選択します。

3. 商品券のお申し込み方法



ホーム画面右上の【追加する】ボタンを選択し、申し込みをする「商品券」を選びます。



電話番号認証を行います。ご利用のスマートフォンの「電話番号」を入力します。



SMSで届く数字4桁の認証コードを入力し【認証する】を選択します。



申し込み金額を選び【次へ】を選択し、申し込み内容を確認後【抽選に申し込む】を選択します。



抽選への申し込みが完了しました。抽選結果は、アプリに通知が届き、アプリ内で確認することができます。

4. 商品券のお支払い方法



ホーム画面より購入を希望する商品券の【申し込みを見る】を選択します。

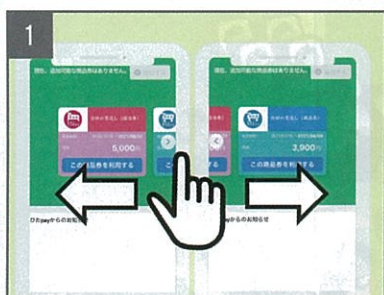


申し込み内容を確認し【お支払い方法案内へ進む】を選択します。




コンビニのアイコンを選択するとQRコード(番号)が表示されます。案内に従い、支払手続きを行ないます。

5. 店舗でのご利用方法



日田の恩返しには商品・サービスの購入に利用できる商品券と宿泊に利用できる宿泊券があります。各商品券はトップ画面に表示され、スワイプで切り替え、選択ができます。



店舗及び施設に「ひた pay」の利用を伝え、商品券又は宿泊券の【この商品券を利用する】を選択します。



アプリ内で起動するカメラで店頭でのQRコードをスキャンします。※カメラのアクセスを許可してください。



支払金額を入力し、店舗に入力金額を見せます。店舗側が正しい金額であることを確認後【支払う】を選択します。



【支払う】を選択した時点で支払手続きは完了します。必ず店舗側と金額の確認を行ってください。

ご不明な点やご質問は、電子商品券「ひた pay」コールセンターまでお問い合わせください。

電子商品券「ひた pay」
お問い合わせ窓口



0120-670-400

●受付時間：9時～19時 ●年中無休（12/31～1/3を除く）