

# 個人インターネットバンキングの 機能追加の実施について

令和2年10月19日(月)に、個人インターネットバンキングをより便利にお使いいただくための機能追加を実施いたしました。

## 1. 保有資産照会機能

お客さまが保有している資産の照会を行うことができます。普通預金や定期預金、国債や投資信託、生命保険等の情報照会をすることができます。

⇒詳細は[こちら](#)

## 2. 各種ローン契約内容照会機能

お客さまがご契約しているローンの照会を行うことができます。

カードローンやマイカーローン、住宅ローン等の情報照会をすることができます。

⇒詳細は[こちら](#)

## 3. 口座追加・解除機能

お客様がご契約している預金の追加と解除を行うことができます。


⇒詳細はこちら [追加](#)・[解除](#)

## 1. 「保有資産照会」機能の表示方法



- ・メイン画面の「サービス一覧」をクリックします。

スマホの場合は「その他のサービス」をタップします。



- ・「保有資産照会」をクリックします。



[トップページへ](#)[入出金明細照会](#)[振込](#)[サービス一覧](#)

## 保有資産一覧

[CSVをダウンロード](#)

商品	資産比率	合計残高 (ご参考)
預金	100.0%	698,988円
総合計		698,988円

## 預金

全件数：2件

口座情報 (預入番号)	預入期間	残高	利率	最終取引日 /満期日
支店 普通	-	698,988円	0.00100%	2020/10/20
支店 カードローン 00	-	0円	14.00000%	2010/07/14

※ ※残高が貸付（マイナス）の口座につきましては預金の合計残高、円グラフ（携帯電話では表示されません）に計上しております。

## 投資信託

なし

※ 保有口数はお取引状況により表示が異なる場合があります。

※ ※1営業日前の保有資産を表示しております。

## 保険

全件数：1件

お取引店	保険会社	保険種類	証券番号-枝番	満期日
支店		疾病医療保険		9999/99/99

※ ※生命保険のみ画面表示しております。

※ ※1営業日前の保有資産を表示しております

※ ※保険につきましては保有資産合計、円グラフに計上しておりません。

- ・保有資産一覧画面が表示されます。

## 2. 「各種ローン契約内容照会」機能の表示方法

TRiBank さがみ

文字サイズ 標準 拡大 ? ヘルプ一覧 ログアウト

前回ログイン：2020年10月20日 08時27分50秒

残高照会  
入出金明細照会  
振込  
税金・各種料金の払込  
ローン  
サービス一覧

様の代表口座

普通預金（残高）  
支店

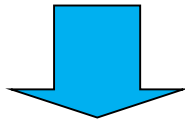
698,988円  
（支払可能残高：698,988円）

残高を表示

この口座の入出金明細を照会 >      この口座から振込 >

- ・メイン画面の「サービス一覧」をクリックします。

スマホの場合は「その他のサービス」をタップします。



TRiBank さがみ

文字サイズ 標準 拡大 ? ヘルプ一覧 ログアウト

前回ログイン：2020年10月20日 08時27分50秒

残高照会  
入出金明細照会  
振込  
税金・各種料金の払込  
ローン  
サービス一覧

お問い合わせ お客様センター

各種照会

- > 残高照会
- > 入出金明細照会
- > 取引履歴照会

決済手続き

- > 振込
- > 振込結果照会
- > 振込予約照会
- > 振込予約取消
- > 振込先メンテナンス
- > 税金・各種料金の払込

ローン

- > 各種ローン契約内容照会

資産運用

- > 保有資産照会

お客様情報の変更手続き


- > 利用限度額変更
- > Eメール設定
- > 契約者氏名変更
- > 口座追加
- > 口座解除

セキュリティ設定

- > ログインパスワード変更
- > ワンタイムパスワード利用開始
- > ワンタイムパスワード交換
- > ワンタイムパスワード利用中止

× 閉じる

- ・「各種ローン契約内容照会」をクリックします。



TRInk さがみ 文字サイズ **標準** 拡大 ? ヘルプ一覧 ログアウト

[トップページへ](#)
[入金明細照会](#)
[振込](#)
[サービス一覧](#)

各種ローン契約内容照会 ? この画面のヘルプ

店舗の選択 **照会結果**

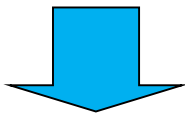
借入お取引店の選択

全件数：1件

お取引店	選択
支店	<b>次へ</b> >

[<< ローントップへ戻る](#)

- ・ お取引店を確認し、**次へ**をクリックします。



TRInk さがみ 文字サイズ **標準** 拡大 ? ヘルプ一覧 ログアウト

[トップページへ](#)
[入金明細照会](#)
[振込](#)
[サービス一覧](#)

各種ローン契約内容照会 ? この画面のヘルプ

店舗の選択 **照会結果**

借入お取引店

お取引店

照会結果

2020年10月20日 11時16分41秒時点の情報です。

証書番号	融資残高	約定利率	ご融資日	最終償還予定日	次回約定返済日	次回ボーナス返済日	毎月の返済額	ボーナス返済額
	822,650円	1.65000%	2019/04/26	2023/04/05	2020/11/05	-	28,010円	-

※ 契約内容により表示できない項目はハイフン表示としております。

[< 戻る](#)

[<< ローントップへ戻る](#)

- ・ ローン契約の照会結果が表示されます。

### 3. 「口座追加」機能の利用方法

TRiBank さがみ

文字サイズ 標準 拡大 ? ヘルプ一覧 ログアウト

前回ログイン：2020年10月20日 08時27分50秒

残高照会  
入出金明細照会  
振込  
税金・各種料金の払込  
ローン  
サービス一覧

様の代表口座

普通預金（残高）  
支店

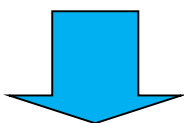
698,988円  
（支払可能残高：698,988円）

残高を表示

この口座の入出金明細を照会  
この口座から振込

- ・メイン画面の「サービス一覧」をクリックします。

スマホの場合は「その他のサービス」をタップします。



TRiBank さがみ

文字サイズ 標準 拡大 ? ヘルプ一覧 ログアウト

前回ログイン：2020年10月20日 08時27分50秒

残高照会  
入出金明細照会  
振込  
税金・各種料金の払込  
ローン  
サービス一覧

お問い合わせ お客様センター

各種照会

- 残高照会
- 入出金明細照会
- 取引履歴照会

決済手続き

- 振込
- 振込結果照会
- 振込予約照会
- 振込予約取消
- 振込先メンテナンス
- 税金・各種料金の払込

ローン

- 各種ローン契約内容照会

資産運用

- 保有資産照会

お客様情報の変更手続き


- 利用限度額変更
- Eメール設定
- 契約者氏名変更
- 口座追加
- 口座解除

セキュリティ設定

- ログインパスワード変更
- ワンタイムパスワード利用開始
- ワンタイムパスワード交換
- ワンタイムパスワード利用中止

× 閉じる

- ・「口座追加」をクリックします。



口座情報の入力

口座情報の確認

追加の完了

## 口座情報の入力

お取引店	必須	店名の頭文字を選択してください。																																																																														
		<table><tr><td>ア</td><td>カ</td><td>サ</td><td>タ</td><td>ナ</td><td>ハ</td><td>マ</td><td>ヤ</td><td>ラ</td><td>ワ</td><td>A</td><td>F</td><td>K</td><td>P</td><td>U</td><td>Z</td></tr><tr><td>イ</td><td>キ</td><td>シ</td><td>チ</td><td>ニ</td><td>ヒ</td><td>ミ</td><td></td><td>リ</td><td></td><td>B</td><td>G</td><td>L</td><td>Q</td><td>V</td><td></td></tr><tr><td>ウ</td><td>ク</td><td>ス</td><td>ツ</td><td>ヌ</td><td>フ</td><td>ム</td><td>ユ</td><td>ル</td><td></td><td>C</td><td>H</td><td>M</td><td>R</td><td>W</td><td></td></tr><tr><td>エ</td><td>ケ</td><td>セ</td><td>テ</td><td>ネ</td><td>ヘ</td><td>メ</td><td></td><td>レ</td><td></td><td>D</td><td>I</td><td>N</td><td>S</td><td>X</td><td></td></tr><tr><td>オ</td><td>コ</td><td>ソ</td><td>ト</td><td>ノ</td><td>ホ</td><td>モ</td><td>ヨ</td><td>ロ</td><td></td><td>E</td><td>J</td><td>O</td><td>T</td><td>Y</td><td></td></tr></table>	ア	カ	サ	タ	ナ	ハ	マ	ヤ	ラ	ワ	A	F	K	P	U	Z	イ	キ	シ	チ	ニ	ヒ	ミ		リ		B	G	L	Q	V		ウ	ク	ス	ツ	ヌ	フ	ム	ユ	ル		C	H	M	R	W		エ	ケ	セ	テ	ネ	ヘ	メ		レ		D	I	N	S	X		オ	コ	ソ	ト	ノ	ホ	モ	ヨ	ロ		E	J	O	T
ア	カ	サ	タ	ナ	ハ	マ	ヤ	ラ	ワ	A	F	K	P	U	Z																																																																	
イ	キ	シ	チ	ニ	ヒ	ミ		リ		B	G	L	Q	V																																																																		
ウ	ク	ス	ツ	ヌ	フ	ム	ユ	ル		C	H	M	R	W																																																																		
エ	ケ	セ	テ	ネ	ヘ	メ		レ		D	I	N	S	X																																																																		
オ	コ	ソ	ト	ノ	ホ	モ	ヨ	ロ		E	J	O	T	Y																																																																		
		以下のリストから店名を選択してください。																																																																														
		浅草支店																																																																														
科目	必須	<input checked="" type="radio"/> 普通 <input type="radio"/> 当座 <input type="radio"/> 貯蓄 <input type="radio"/> 納税																																																																														
口座番号(半角数字)	必須	2532188																																																																														

※ 支払元口座および定期振替先口座について、それぞれ30口座まで登録できます。また外貨預金口座について、30口座まで登録できます。

次へ

追加する口座のお取引店の頭文字をクリックします。

お取引店を選択します。

口座の科目を選択します。

口座番号を半角数字で入力します。

～ までの入力が終わりましたら、**次へ**をクリックします。



口座追加 ? この画面のヘルプ

口座情報の入力 > 口座情報の確認 > 追加の完了

### 口座情報の確認


口座情報
大崎支店 普通 0000001

**登録** >

< 戻る

[<< 契約者情報変更トップへ戻る](#)

- ・ 口座情報を確認し、**登録**をクリックします。



口座追加

口座情報の入力 > 口座情報の確認 > **追加の完了**

下記口座の登録が完了しました。  
受付番号：2V07160I6FK2  
受付時刻：2017年08月16日 14時35分31秒

### 口座情報

口座情報
大崎支店 普通 0000001

< トップページへ

- ・ 口座追加が完了しました。



### 3. 「口座解除」機能の利用方法

TRi**bank** さがみ

文字サイズ 標準 拡大 ? ヘルプ一覧 ログアウト

前回ログイン：2020年10月20日 08時27分50秒

残高照会  
入出金明細照会  
振込  
税金・各種料金の払込  
ローン  
サービス一覧

様の代表口座

普通預金（残高）  
支店


698,988円  
（支払可能残高：698,988円）

残高を表示

この口座の入出金明細を照会 >      この口座から振込 >

- ・メイン画面の「サービス一覧」をクリックします。

スマホの場合は「その他のサービス」をタップします。



TRi**bank** さがみ

文字サイズ 標準 拡大 ? ヘルプ一覧 ログアウト

前回ログイン：2020年10月20日 08時27分50秒

残高照会  
入出金明細照会  
振込  
税金・各種料金の払込  
ローン  
サービス一覧

お問い合わせ お客様

各種照会  
> 残高照会  
> 入出金明細照会  
> 取引履歴照会

決済手続き  
> 振込  
> 振込結果照会  
> 振込予約照会  
> 振込予約取消  
> 振込先メンテナンス  
> 税金・各種料金の払込

ローン  
> 各種ローン契約内容照会


資産運用  
> 保有資産照会

お客様情報の変更手続き  
> 利用限度額変更  
> Eメール設定  
> 契約者氏名変更  
> 口座追加  
> **口座解除**

セキュリティ設定  
> ログインパスワード変更  
> ワンタイムパスワード利用開始  
> ワンタイムパスワード交換  
> ワンタイムパスワード利用中止

× 閉じる

- ・「口座解除」をクリックします。



トップページへ

入出金明細照会

振込

サービス一覧

口座解除

? この画面のヘルプ

口座の選択 > 実行区分の選択 > 予約取引明細照会 > 口座情報の確認 > 口座解除の完了


口座の選択

口座情報	選択
本店 (代表口座) 普通 0002147	
大崎支店 普通 0000001	選択 >
大崎支店 普通 0000002	選択 >
目黒支店 普通 0000003	選択 >
目黒支店 外貨普通 (米ドル) 0000003	選択 >
目黒支店 外貨定期 (豪ドル) 0000003	選択 >

※ 代表口座は選択できません。

<< 契約者情報変更トップへ戻る

- ・解除をする口座を確認し、**選択**をクリックします。  
(代表口座は解除できません。)



口座解除 ? この画面のヘルプ

口座の選択 > 実行区分の選択 > 予約取引明細照会 > **口座情報の確認** > 口座解除の完了


解除する口座情報を確認して「口座解除実行」ボタンを押してください。  
口座解除を実施すると予約取引は実行されません。

口座情報

口座情報
大崎支店 普通 0000001

**口座解除実行** >

- ・口座情報を確認し、よろしければ**口座解除実行**をクリックします。



トップページへ

入出金明細照会

振込

サービス一覧

## 口座解除

口座の選択 > 実行区分の選択 > 予約取引明細照会 > 口座情報の確認 > **口座解除の完了**

下記口座の解除が完了しました。

受付番号：2V07160I6FK2

受付時刻：2017年08月16日14時35分31秒

## 口座情報

### 口座情報

大崎支店 普通 0000001

続けて口座解除を実施する >

トップページへ

- ・ 口座解除が完了しました。