

# 法人向けWEBサービスの機能追加について

---

平成30年3月12日（月）に、法人向けWEBサービスの利便性向上を目的とした機能改善を実施します。

## 1. データ作成完了から承認における操作手順の改善

ファイル伝送において、「データ作成」と「承認」の権限を同一としている利用者の場合、データ作成完了後、引き続き承認が行えるよう操作手順を改善します。

⇒詳細は2ページへ

## 2. Eメール通知の改善

Eメール通知の内容を以下のとおり改善します。

- ・ Eメール通知の差出人に信用金庫名を表示
- ・ Eメール通知の件名に通知内容を表示

⇒詳細は3ページへ

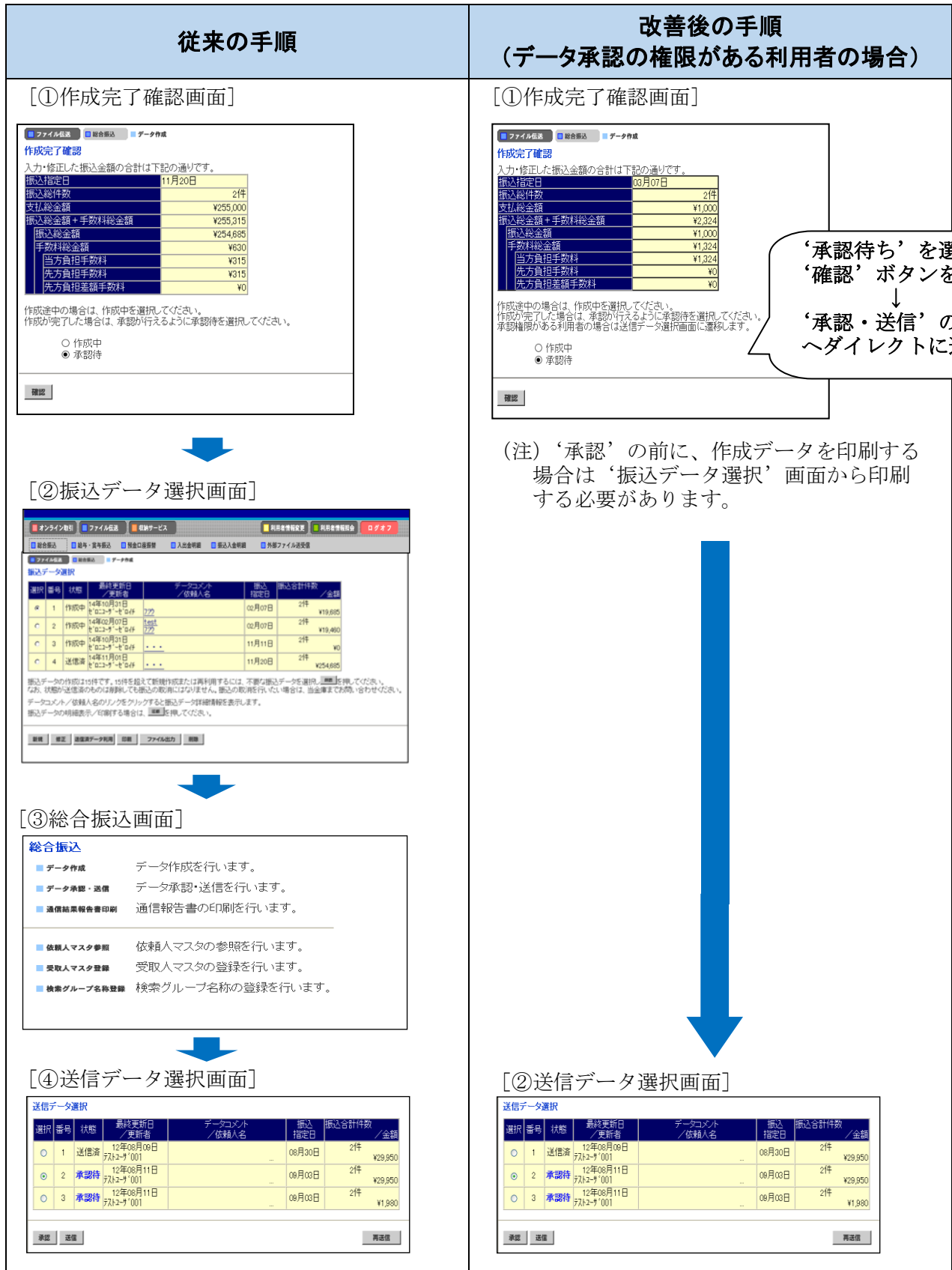
## 3. 「電子証明書更新案内」メール本文への更新方法の追加

「電子証明書更新案内」メールの本文に更新手順を追加し、電子証明書の更新手順がわかり易くなるよう改善します。

⇒詳細は4ページへ

# 1. データ作成完了から承認における手順の改善

ファイル伝送において、「データ作成」と「承認」の権限を同一としている利用者の場合、データ作成完了後、引き続き承認が行えるよう手順を改善します。



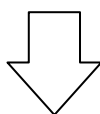
## 2. Eメール通知の改善

Eメール通知の内容を以下のとおり改善します。

- ・ Eメール通知の差出人に信用金庫名を表示
- ・ Eメール通知の件名に通知内容を表示

### [従来のEメール通知]

差出人 (From)	xxxx@xxxx.xx.xx.jp
件名 (Subject)	瀬戸信用金庫からのご連絡



### [改善後のEメール通知] (例：開通確認完了の場合)

差出人 (From)	<b>瀬戸信用金庫</b> <xxxx@xxxx.xx.xx.jp>
件名 (Subject)	<b>【瀬戸信用金庫】契約法人開通確認完了のお知らせ</b>

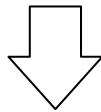
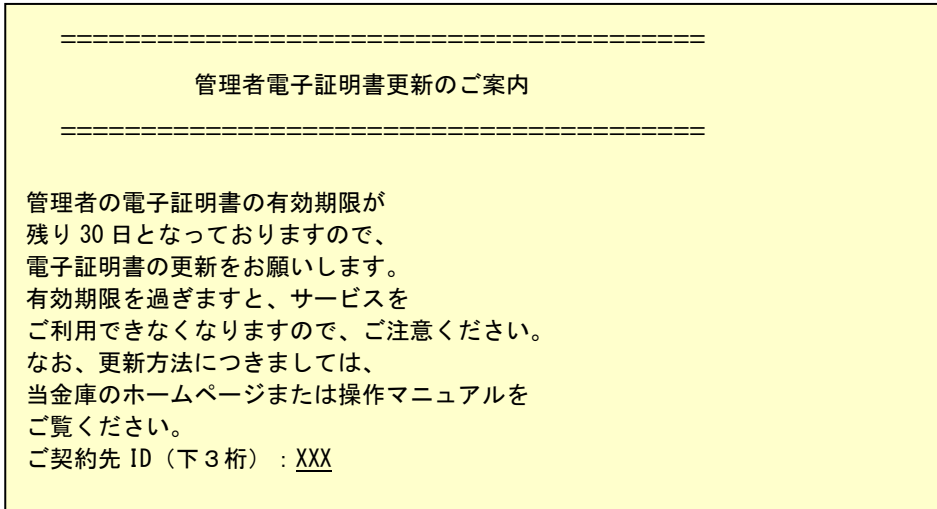
差出人欄に、信用金庫名を表示するようにしました。

件名欄に、通知内容を表示するようにしました。

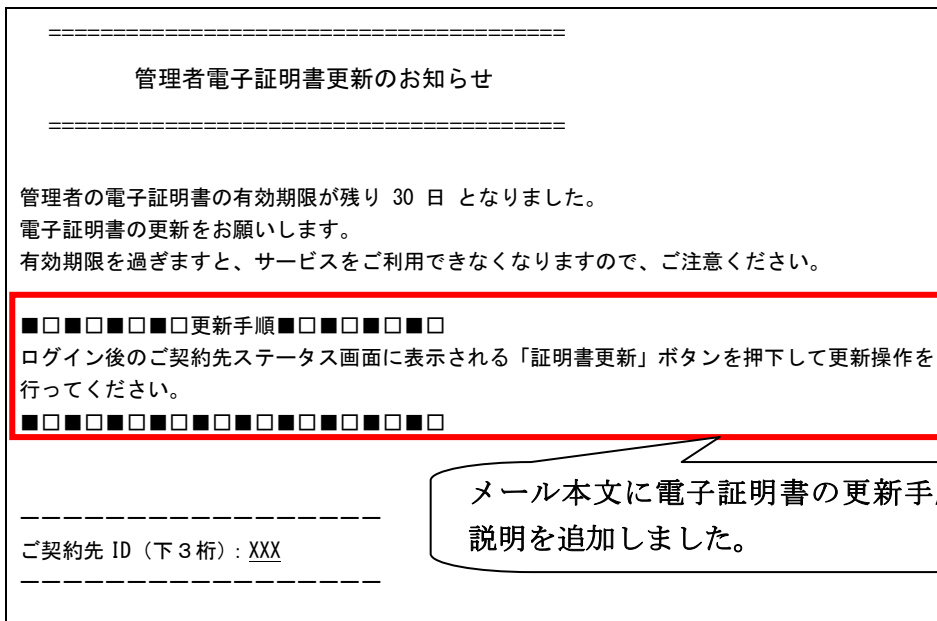
### 3. 「電子証明書更新案内」メール本文への更新方法の追加

「電子証明書更新案内」メールの本文に電子証明書の更新手順を追加し、操作がわかり易くなるよう改善します。

#### [従来のEメール内容]



#### [改善後のEメール内容]



以 上