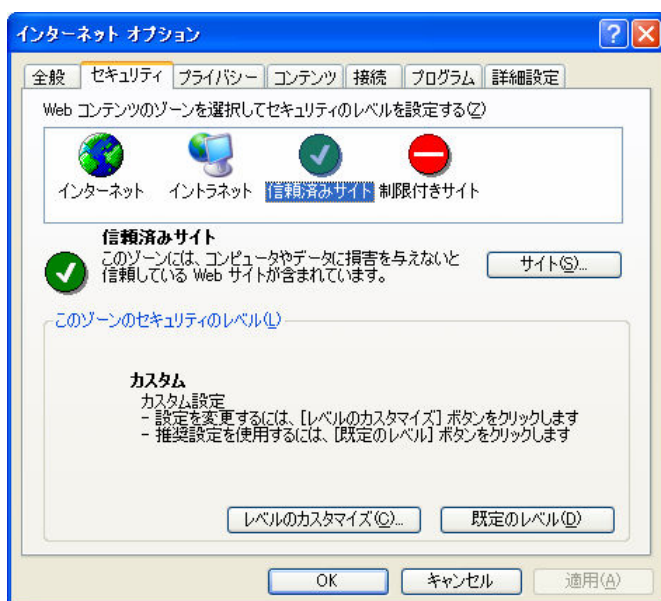


## ソフトウェアキーボード利用時の 「この Web ページがクリップボードへアクセスするのを許可しますか？」 のポップアップ画面を表示させない方法

(以下の方法・画面例はインターネットエクスプローラのバージョンにより異なります。)

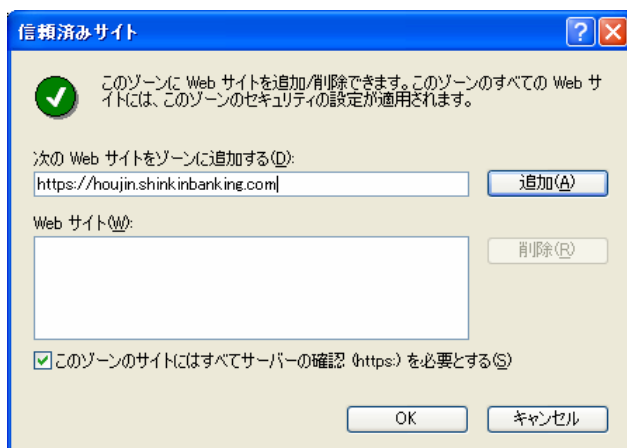
1. インターネットエクスプローラのメニューで、[ツール(T)]→[オプション(O)]をクリックし、[セキュリティ]のページを表示する。
2. 以下の画面が表示されるので、[信頼済みサイト]をクリックしてから、[サイト(S)]をクリックする。



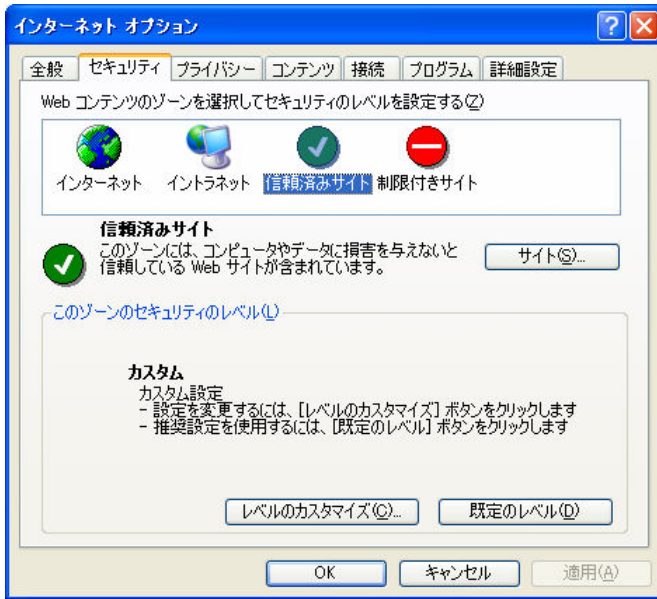
3. 以下の画面が表示されるので、[次の Web サイトをゾーンに追加する]の入力欄に、

<https://houjin.shinkinbanking.com>

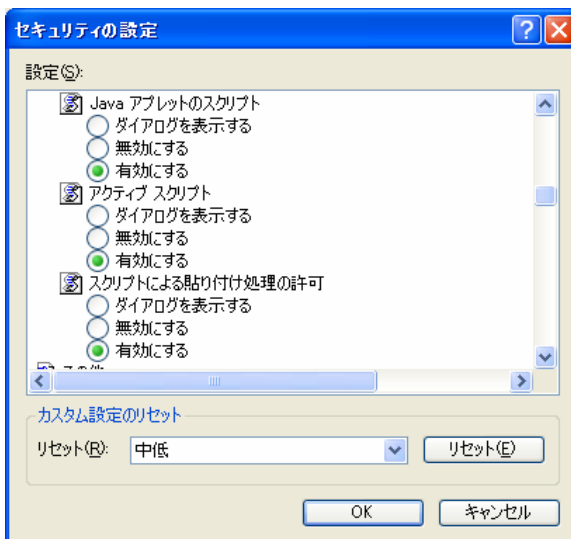
と入力し、[追加(A)]をクリックして、[OK]をクリックする（既に追加されている場合は、本作業は不要ですので[キャンセル]をクリックしてください）。



4. 以下の画面に戻るので、[信頼済みサイト]が選択されていることを確認のうえ、[レベルのカスタマイズ(C)]をクリックする。



5. 以下の画面が表示されるので、[スクリプト]のサブ項目の[スクリプトによる貼り付け処理の許可]を探し、[有効にする]をクリックして、[OK]をクリックする。



6. 以下の画面に戻るので、[OK]をクリックして終了する。



以上