

管理者電子証明書取得方法について

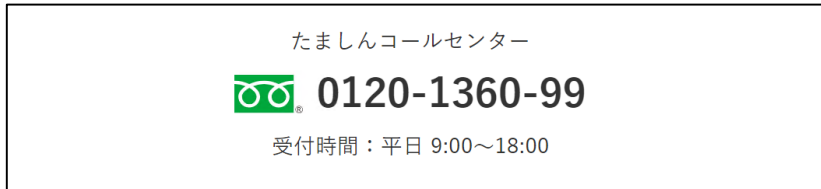
【取得ができる期間】

管理者電子証明書を取得できる期間は、下表のとおりです。

取得時の状況	取得期間
「新規申込後」または「電子証明書の再発行依頼後」の取得	発行から80日間
電子証明書の有効期限切れ後の再取得	有効期限後90日間

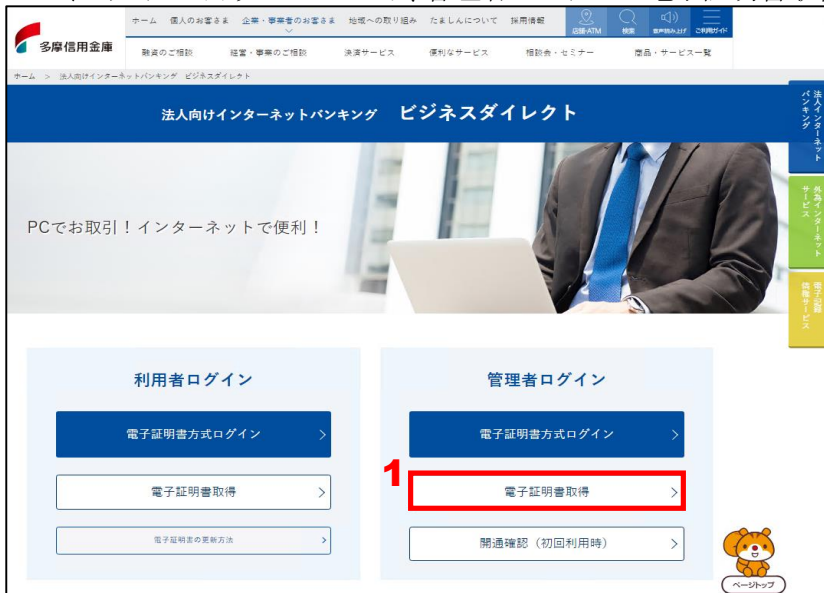
電子証明書の発行後は、取得期間内に後述の【取得の方法】にそって、お手続きください。

なお、取得期間が経過した場合には取得ができなくなります。たましんコールセンターまでご連絡をお願いします。



【取得の方法】

1. ビジネスダイレクトトップページより、管理者ログインの「電子証明書取得」をクリックします。



2. 契約者ID(利用者番号)・ご契約先暗証番号を入力します。

「契約者ID(利用者番号)」
「ご契約先暗証番号」を入力後、
「次へ」をクリックします

3. ご契約先確認暗証番号を入力します。



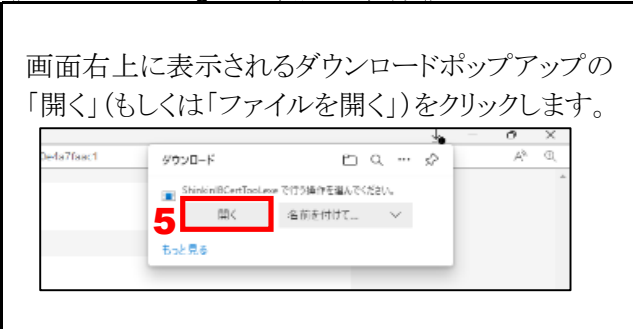
「ご契約先確認暗証番号」を入力後、「電子証明書取得」をクリックします

4. 電子証明書取得アプリのダウンロードの「ダウンロード」をクリックします。

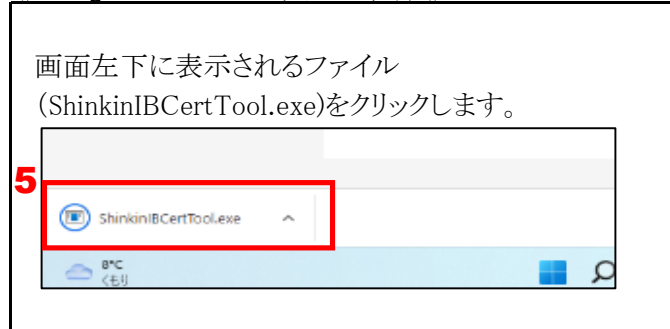


5. ダウンロードした電子証明書取得アプリを起動します。起動方法は、ご利用のブラウザによって異なります。

《 Microsoft Edgeをご利用の場合 》



《 Google Chromeをご利用の場合 》



6. 電子証明書取得アプリを起動後、電子証明書取得アプリが表示されている状態で「電子証明書取得開始」の「取得」をクリックします。

しんきん電子証明書認証局

電子証明書取得アプリのダウンロード

電子証明書取得アプリのダウンロードが完了しました。

- ① 専用のアプリケーションのダウンロード
- ② 専用のアプリケーションがダウンロード
- ③ 電子証明書も取得できる動作確認済みの

電子証明書取得開始

- ① インターネットに接続した状態で
- ② 電子証明書取得アプリを起動した状態で
- ③ アプリケーションの接続確認を完了して

電子証明書取得アプリ

本アプリは、電子証明書の取得が完了するまで閉じないでください。

[2022/09/14 13:31:38]アプリケーションを起動しました。
[2022/09/14 13:31:38]標準ユーザーで動作しています。
[2022/09/14 13:31:38]実行を開始しました。

6 **取得**

① 電子証明書取得アプリが画面中央に表示されます

② 電子証明書取得アプリが表示されている状態で、「取得」をクリックします

「電子証明書取得アプリ」がダウンロードできない場合は、当金庫ビジネスダイレクトトップページ、「電子証明書の更新方法」の中段、「電子証明書取得アプリを利用できない場合」を参照ください。

7. インストールが完了すると、「電子証明書 取得完了」が表示されます。「閉じる」をクリックし、画面を閉じます。

しんきん電子証明書認証局

電子証明書 取得完了

ご使用のパソコンへ電子証明書をインストールしました。
ログインを行う場合は、この電子証明書を使用してログインしてください。

電子証明書情報
Country = JP Organization = The Shinkin Banks Information System Center Co.,Ltd. Organizational Unit = Shinkin Internet Banking Intermediate CA Organizational Unit = IssuedCount - 001 Common Name = S0001 1999 シリアル番号 = ●●●●●●●●●●●●●●●●

③ 電子証明書の有効期間は1年です。

7 **閉じる**

8. 電子証明書取得アプリの右上「×」をクリックして、アプリを終了します。

電子証明書取得アプリ

証明書(C) ヘルプ(H)

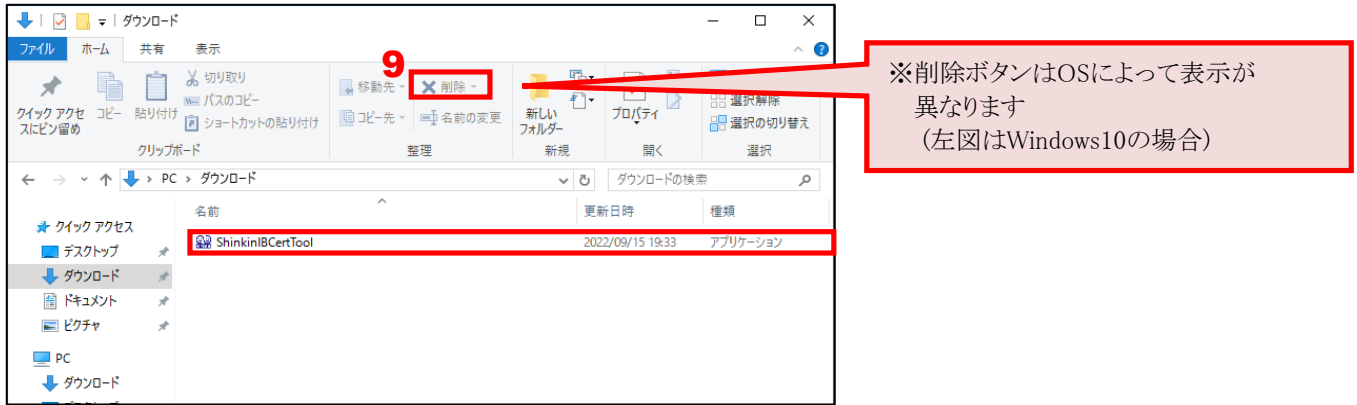
電子証明書取得アプリ

本アプリは、電子証明書の取得が完了するまで閉じないでください。

[2022/09/15 14:42:59]標準ユーザーで動作しています。
[2022/09/15 14:42:59]実行を開始しました。
[2022/09/15 14:43:16]起動確認要求を受け付けました。
[2022/09/15 14:43:16]CSR発行要求を受け付けました。
[2022/09/15 14:43:33]CSRを発行しました。
[2022/09/15 14:43:34]起動確認要求を受け付けました。
[2022/09/15 14:43:34]電子証明書インストール要求を受け付けました。
[2022/09/15 14:43:34]電子証明書をインストールしました。
[2022/09/15 14:43:34]シリアル番号：
●●●●●●●●●●●●●●●●

8 **×**

9. ダウンロードフォルダに格納されているアプリ(「ShinkinIBCertTool」)を削除します。



管理者電子証明書の取得方法は、以上となります。