

第1章 法人向けインターネットバンキングのご利用にあたって

1. 特徴

本サービスは、インターネットを利用してお客様のパソコンから総合振込、給与・賞与振込、口座振替等の法人向け取引を行っていただくことができるインターネットバンキングサービスです。

2. 利用条件

本サービスをご利用する条件は次のとおりとなります。

(1) 利用端末

インターネットに接続できるパソコンで、下記の動作環境を満たすブラウザがインストールされたパソコンとなります。

(2003年4月現在)

ブラウザ名称	OS	対応バージョン
Internet Explorer	Windows 98 NT4.0	IE5.01 (日本語) 以上
	Windows 2000	IE5.01 (日本語) 以上
	Windows Me	IE5.5 (日本語) 以上
	Windows XP	IE6.0 (日本語) 以上
	Macintosh 9.1	IE5.01 (日本語) 以上
Netscape Navigator	Windows 98 NT4.0	4.6X (日本語) 4.7X (日本語) 6.2 (日本語)
	Windows 2000	4.6X (日本語) 4.7X (日本語) 6.2 (日本語)
	Macintosh 9.1	NC4.7 (日本語) NC6.1 (日本語)

(注1) 上記の環境では動作確認済みですが、動作を保証するものではありません。

(注2) 上記の環境に加えて、以下の対応が必要となります。

- ・SSL 128bit 通信対応
- ・Cookie 機能対応
- ・PDF 形式ファイル閲覧対応 (Adobe Acrobat Reader 等)

(注3) Internet Explorer は米国 Microsoft Corporation の米国およびその他の国における登録商標または商標です。

(注4) Netscape Navigator は Netscape Communications Corporation の米国およびその他の国における登録商標または商標です。

(2) 通信環境

インターネットに接続できる通信環境であれば回線の種類に制限はありませんが、通信環境により画面表示に時間がかかる場合がありますので、ISDN、ADSL、光ファイバー回線でのご利用を推奨いたします。

(3) Eメールアドレス

完了通知や異常通知等の重要な連絡をEメールにて通知するため、Eメールアドレスをご用意ください。

なお、携帯電話でのEメール受信も可能とします。

(4) プリンタ

各種帳票印刷や画面のハードコピーをするためにプリンタが必要となります。

3. 利用者管理

本サービスでは、1契約で複数の利用者を設定することができ、それぞれの利用者が各種取引をご利用いただくことができます。また、利用者ごとに利用権限を設定することで、業務に合った形で、しかも安全に取引を行うことが可能です。

本サービスの利用者は、3種類の利用権限(「管理者」「承認者」「一般者」)によりお客様IDとして管理していただきます。

(1) 管理者とは

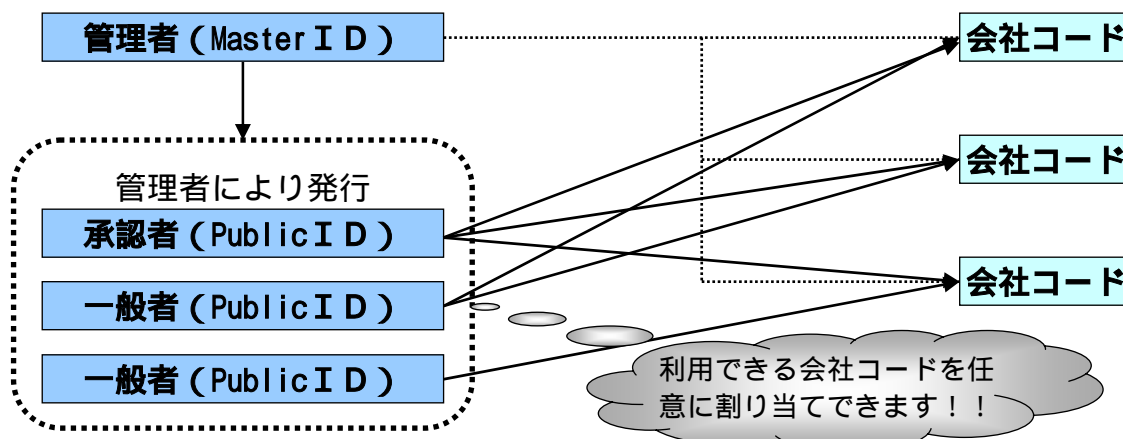
本サービスの利用責任者で、本サービスに用意されているすべてのサービスをご利用いただけます。

管理者は1契約1名で、当金庫から『Master ID』を1ID発行いたします。

(2) 承認者および一般者とは

承認者とは主に振込・口座振替データの承認処理を行う利用者とし、一般者とは主に振込・口座振替データの作成処理を行う利用者としてします。

承認者および一般者のお客様ID(Public ID)は、合わせて最大99個まで管理者により発行できます。



(注) 会社コードとは、決済口座に付与された番号とします。

4. 権限管理

利用権限別のサービスは次のとおりとします。

なお、管理者は承認者および一般者の利用権限をお客様ID単位に変更できますので、利用者に応じた管理を行っていただけます。

< 利用権限別サービス一覧 >

カテゴリ	サービス	利用権限		
		管理者	承認者	一般者
各種照会	残高照会			
	入出金明細照会			
	取引状況照会			
振込・口座振替	総合振込			
	給与・賞与振込			
	都度振込			
	口座振替			
	WEB承認業務			×
	外部ファイル登録			
手数料照会	振込手数料照会			×
	口座振替手数料照会			×
契約情報登録・照会	企業情報照会			
	振込契約情報			
	口座振替契約情報			
	利用開始登録		×	×
明細情報登録・照会	振込先明細登録			
	口座振替明細情報			
管理機能	IDメンテナンス			
	IDロック解除		×	×
	カレンダー管理			×
	利用履歴照会		×	×

○：利用可能 ×：利用不可

5. WEB承認業務

作成された総合振込、給与・賞与振込、口座振替データを承認者がチェックする機能としてご利用いただけます。作成されたデータに不備がある場合は、差戻し処理を行い、データの修正を行うことができます。

6. セキュリティ

本サービスでは、お客様のデータをインターネット上で安全に授受するために、最新のセキュリティ対策を行っています。

主なセキュリティ対策は以下のとおりです。

(1) 認証管理

I D 管理に加えて、お客様 I D ごとに設定した 3 種類のパスワードによる認証管理を行っています。

パスワード種類	利用シーン
ログインパスワード	ログインで使用していただきます。
登録確認用パスワード	振込・口座振替データの登録で使用していただきます。
承認用パスワード	W E B 承認業務で使用していただきます。

パスワード誤入力について

3 種類のパスワードについて、パスワード入力を 6 回連続で誤った場合は、パスワードがロックされ、それ以降の本サービスのご利用ができなくなります。

< 対応方法 >

パスワード種類	I D 種別	解除方法
ログインパスワード 登録確認用パスワード 承認用パスワード	Master I D	当金庫に連絡してください。
	Public I D	企業の管理者により解除を行って対応してください。

重複ログイン規制について

同一の利用者 I D による重複ログインはできません。

(2) 通信暗号化技術

インターネット通信時における通信暗号化技術として「S S L 1 2 8 b i t」を採用し、第 3 者への通信内容の漏洩防止を図っております。

また、C o o k i e 機能も必須とします。

(注 1) S S L : Secure Socket Layer

(注 2) C o o k i e からの第 3 者への漏洩を防止するため、認証情報 (ログインパスワード等) や顧客情報 (口座番号等) の C o o k i e への書込みは行いません。

(3) 強制ログアウト

本サービス利用中に 3 0 分以上何も取引を行わない場合は、強制ログアウトとなり本サービスの利用ができなくなります。

継続してサービスを利用するためには再度ログインを行ってください。

(4) ブラウザ操作における禁止操作

本サービスでは、画面間でのデータや認証情報の整合性を保つため、ブラウザ標準機能を利用した画面遷移は原則禁止としています。

そのため、万が一使用された場合はエラー画面を表示し、以降のサービス利用ができなくなりますので、再ログインしてください。





「お気に入り」および「履歴」を使用した画面遷移

ログイン後のサービス画面では「お気に入り」および「履歴」(Netscape Navigator の場合は「ブックマーク」および「ジャンプ」) を使用した画面遷移を禁止します。

ただし、ログイン画面は上記操作を使用した画面遷移を可能としますが、接続失敗については、お客様の利用環境に依存するため、動作保証は行いません。

なお、上記操作にはキーボードのファンクションキーによる操作も含まれます。

標準ボタンを使用した画面遷移

標準ボタン ( :「進む」、 :「戻る」、 :「中止」、 :「更新」) による画面遷移を禁止します。

なお、上記操作にはキーボードのファンクションキーによる操作も含まれます。

URL 直接入力による画面遷移

URL を直接入力した場合の画面遷移を禁止します。

(注) URL : Uniform Resource Locator の略で、インターネット上に存在する情報資源 (文書や画像など) の場所を指し示す記述方式。

7. メイン画面構成

メイン画面とは、ログインした後に表示される画面で、各サービスメニューや取引状況等を表示します。

メイン画面イメージ



(ア) ヘッダー表示部
ログイン情報やメニュー情報等を表示します。
なお、ヘッダー表示部は全取引画面に表示されます。

グローバルメニュー
法人インターネットバンキングにて取扱いできるサービスを分類したメニューを表示します。

サブメニュー
各グローバルメニューに分類されているサービスを表示します。
なお、利用不可のサービスメニューはクリックできません。

(イ) レポート表示部
エラーメッセージやお客様が設定したメモ情報等を表示します。
メモ情報はカレンダー管理機能にて設定します。

(ウ) 契約口座一覧表示部
契約している口座でご利用いただけるサービスのショートカットメニューを表示します。
ショートカットのボタンを押すことで各業務画面を表示することができます。

(エ) お知らせ表示部
当金庫からのお知らせを表示します。

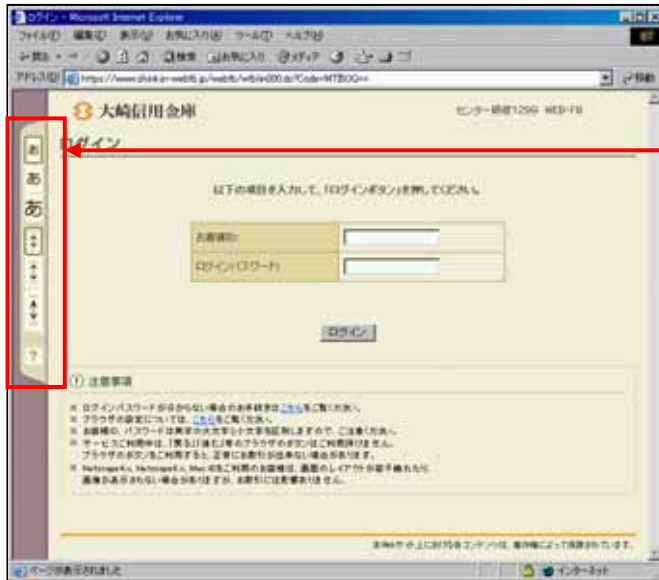
(オ) 取引状況表示部
為替・口座振替の処理状況や承認待ちの状況を表示します。

(カ) 再読込ボタン
メイン画面を最新表示する場合の押しします。

8. ユニバーサルツール

ユニバーサルツールとは、画面デザイン（文字の大きさや行間の変更）を任意に調整可能な機能とし、ログイン画面にて設定します。

設定手順



金庫ホームページより法人向けインターネットバンキングに接続してください。

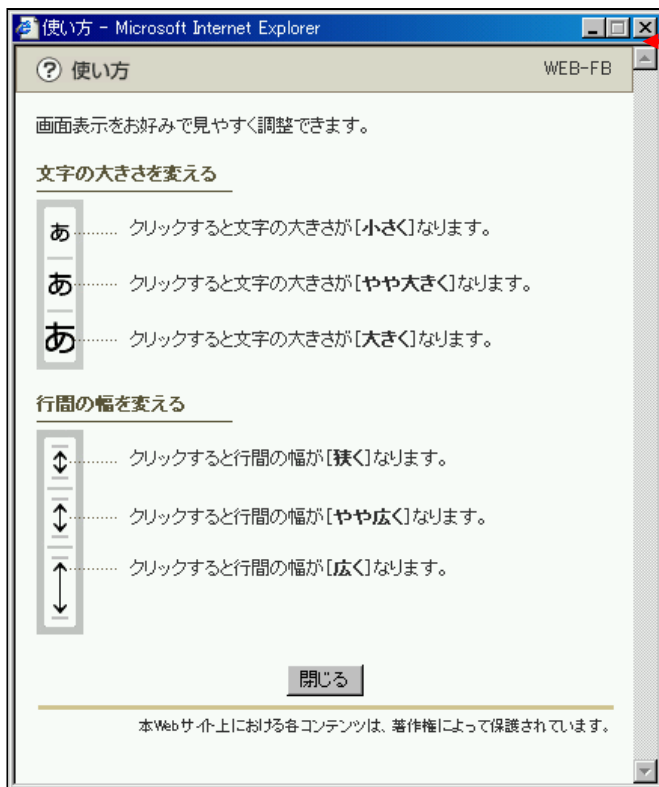
ログイン画面が表示されます。
ログイン画面左にあるユニバーサルツールバーから文字の大きさと行間をそれぞれ3段階から選択します。

< 文字の大きさ >

画面上の文字の大きさ（フォントサイズ）を調整します。
なお、初期値は「小さい」が選択されています。

< 行間 >

画面上の行間を調整します。
なお、初期値は「狭い」が選択されています。



< ? >

ヘルプ表示で、ユニバーサルツールの使用方法を説明します。

メモ

パソコン（特にディスプレイ）やOS、ブラウザの環境やバージョンによっては文字サイズや行間隔の変化が見えにくい場合があります。
また、一部の文字や画像中の文言について固定サイズのものもあります。