

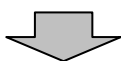
# 第 1 6 章 取扱限度額変更（総合振込）

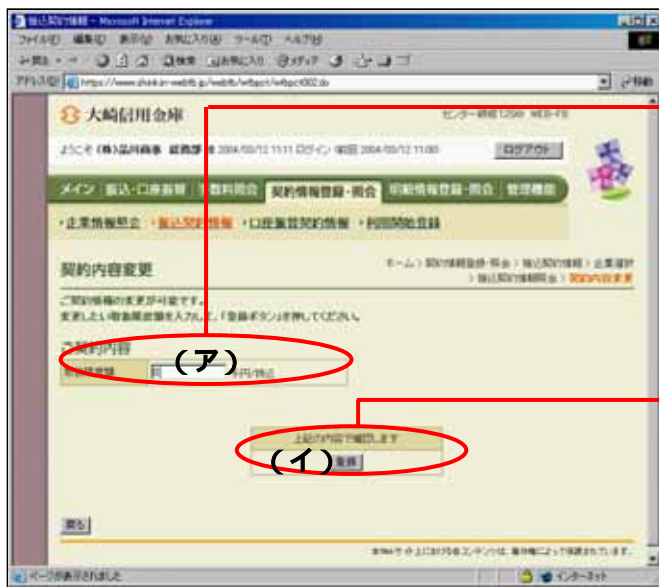
詳細手順

## 総合振込の取扱限度額変更



振込契約情報照会画面から取扱限度額欄の「変更」をクリックします。



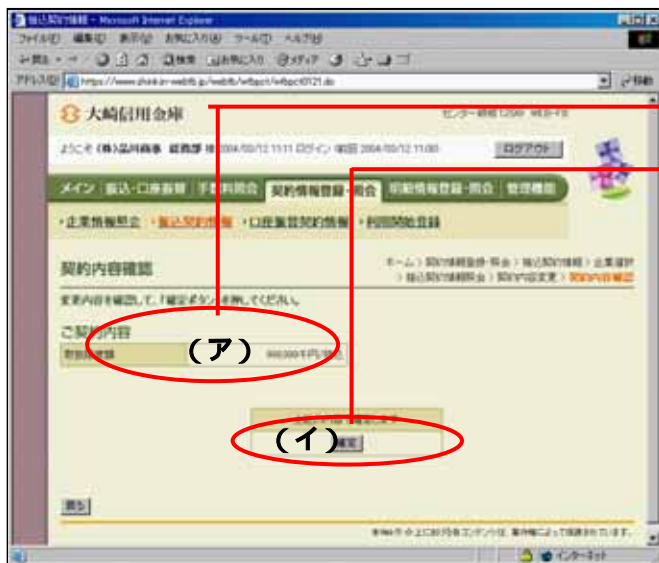


契約内容変更画面が表示されますので、変更を行います。

(ア) 変更後の取扱限度額を入力します。

**メモ**  
取扱限度額の変更については、契約時に登録した取扱限度額以下の金額でなければなりません。

(イ) **登録** をクリックします。



契約内容確認画面が表示されますので、内容の確認を行い、変更処理を行います。

(ア) 変更した取扱限度額が表示されます。

(イ) **確定** をクリックします。

**ポイント**  
変更処理終了後、総合振込の場合は「総合振込」のへ戻ります。