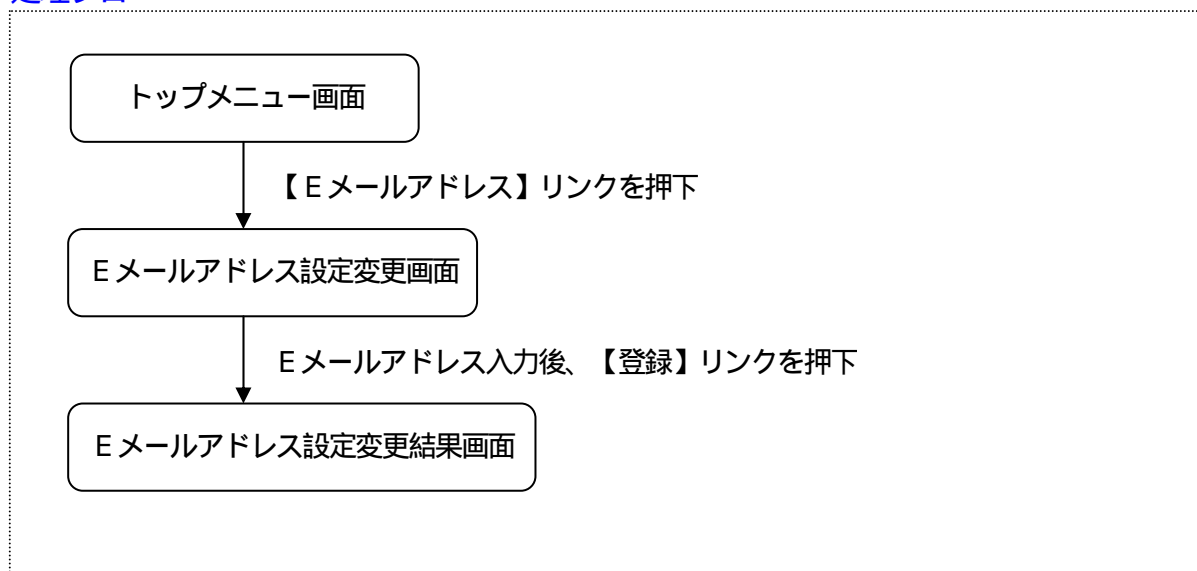


## 契約情報変更業務（Eメールアドレス変更等）

### Eメールアドレス

Eメールアドレスを変更します。

#### (1) 処理フロー



## (2) Eメールアドレス設定変更

Eメールアドレスを変更します。

&lt; Eメールアドレス設定変更画面 &gt;

大崎信用金庫  
信金太郎様

契約情報変更

新しいEメールアドレスを入力して下さい。

現在の設定内容  
Eメールアドレス:  
sin@yahoo.co.jp

変更内容  
Eメールアドレス:

(登録)

[\*]メニュー  
[#]ログアウト

現在の設定内容

現在、設定されているEメールアドレスを表示します。

変更内容

変更後のEメールアドレスを入力します。




リンクボタン

ボタン名	処理内容
登録	Eメールアドレス設定変更結果画面を表示します。
メニュー	トップメニュー画面を表示します。
ログアウト	ログアウト画面を表示します。

## (3) Eメールアドレス設定変更結果

Eメールアドレスに関します変更結果を表示します。

## &lt; Eメールアドレス設定変更結果画面 &gt;

 *711   大崎信用金庫 信金太郎様
契約情報変更
Eメールアドレスの変更が完了しました。
変更後
Eメールアドレス: aaa@yahoo.co.jp
変更前
Eメールアドレス: sin@yahoo.co.jp
受付番号: 2V07160I6FK2
受付日時: 2003年08月16日 14時35分31秒
[*]メニュー [#]ログアウト

## 表示項目

## &lt; 受付情報 &gt;

「受付番号」「受付時刻」を表示します。

## &lt; Eメールアドレス &gt;

変更前後の設定値を表示します。

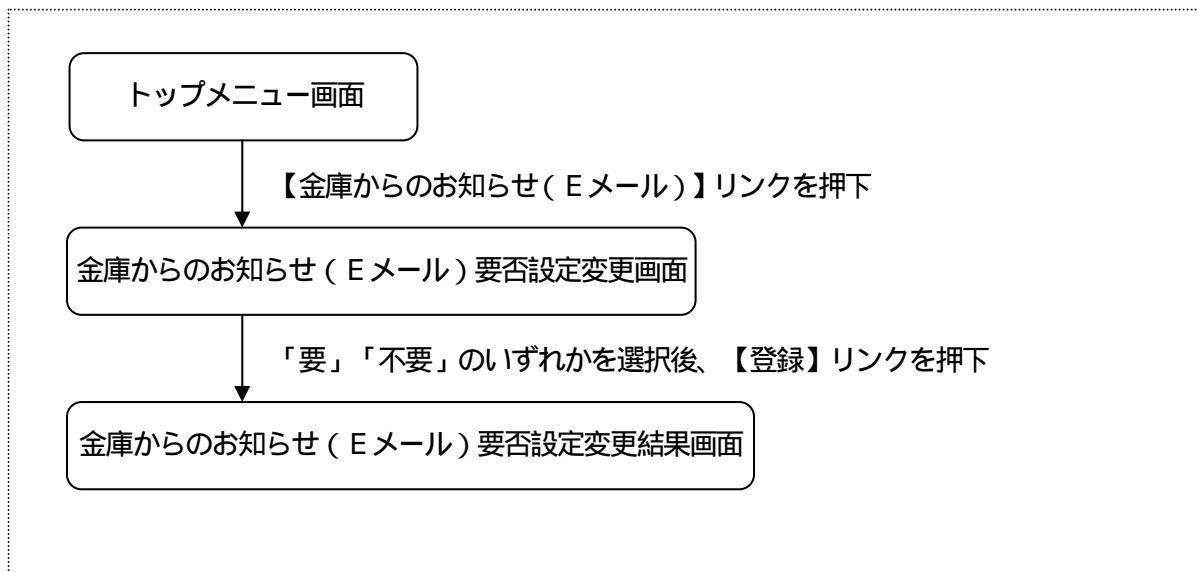
## リンクボタン

ボタン名	処理内容
メニュー	トップメニュー画面を表示します。
ログアウト	ログアウト画面を表示します。

当金庫からのお知らせ（Eメール）

金庫からのお知らせ要否を変更します。

（1）処理フロー



## (2) 当金庫からのお知らせ (Eメール) 要否設定変更

当金庫からのお知らせ (Eメール) の要否を変更します。

<当金庫からのお知らせ (Eメール) 要否設定変更画面>

☎ \*Tel
i
↑ ↓

大崎信用金庫  
信金太郎様

---

契約情報変更

金庫からのお知らせ (Eメール) を送ってもよろしいですか？

要  
 不要

---

(登録)

---

[\*]メニュー  
[#]ログアウト

金庫からのお知らせ (Eメール) 要否

「要」「不要」を選択します。





## リンクボタン

ボタン名	処理内容
登録	金庫からのお知らせ (Eメール) 要否設定変更結果画面を表示します。
メニュー	トップメニュー画面を表示します。
ログアウト	ログアウト画面を表示します。

## (3) 当金庫からのお知らせ (Eメール) 要否設定変更結果

当金庫からのお知らせ (Eメール) 要否の変更結果を表示します。

<当金庫からのお知らせ (Eメール) 要否設定変更結果画面>

    大崎信用金庫 信金太郎様
契約情報変更
金庫からのお知らせ (Eメール) 要否の変更が完了しました。
変更前 金庫からのお知らせ (Eメール): 要 変更後 金庫からのお知らせ (Eメール): 不要
受付番号: 2V07160I6FK2 受付日時: 2003年08月16日 14時35分31秒
[*]メニュー [#]ログアウト

表示項目

<受付情報>

「受付番号」「受付時刻」を表示します。

<当金庫からのお知らせ (Eメール) 要否>

変更前後の設定値を表示します。

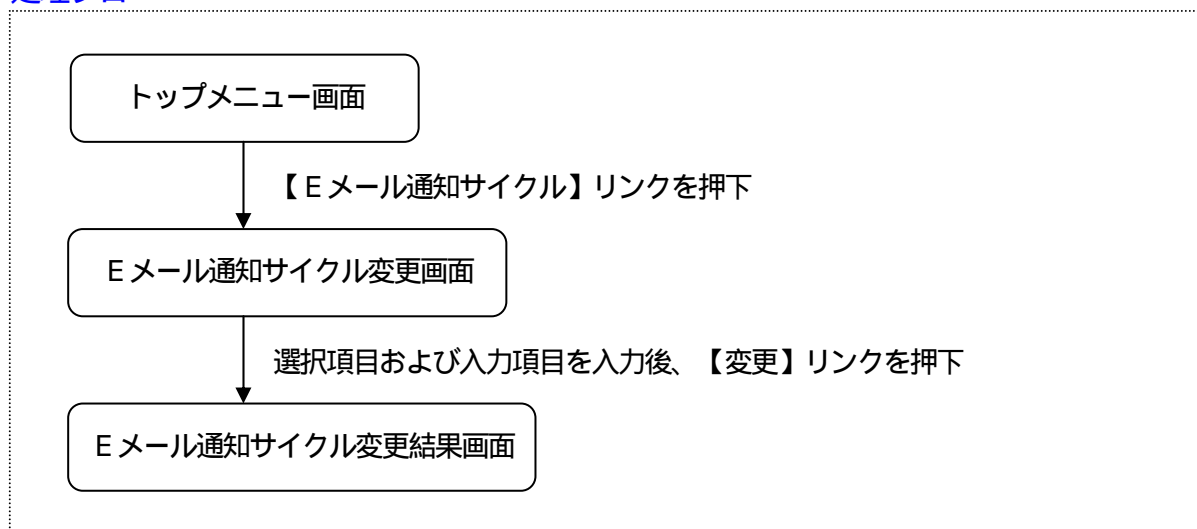
リンクボタン

ボタン名	処理内容
メニュー	トップメニュー画面を表示します。
ログアウト	ログアウト画面を表示します。

## Eメール通知サイクル

Eメール通知サイクルを変更します。

### (1) 処理フロー



## (2) Eメール通知サイクル変更

取引Eメール通知サイクルの変更を行います。

< Eメール通知サイクル変更画面 >

大崎信用金庫  
信金太郎様

契約情報変更

変更内容を入力して下さい。

現在の設定内容  
Eメール通知サイクル: 曜日選択(月)  
Eメール通知時刻: 12時

変更内容  
Eメール通知サイクル:  
 随時通知  
 日に一回  
 曜日選択  
 月曜日  
 火曜日  
 水曜日  
 木曜日  
 金曜日  
 土曜日  
 日曜日

Eメール通知時刻:  
(7時から23時の半角数字、随時通知の場合は入力不要)  
:12:時

(登録)

[\*]メニュー  
[#]ログアウト

現在の設定内容

現在のEメール通知サイクルおよび通知時刻の設定値を表示します。

Eメール通知サイクル

Eメール通知サイクルを「随時」「日に一回」「曜日選択」のいずれかを選択します。

なお、「曜日選択」の場合、通知曜日を選択します。(複数選択可)

Eメール通知時刻

で「日に一回」または「曜日選択」を選択した場合、Eメール通知時刻を7～23の半角数字で入力します。

リンクボタン





ボタン名	処理内容
登録	Eメール通知サイクル変更結果画面を表示します。
メニュー	トップメニュー画面を表示します。
ログアウト	ログアウト画面を表示します。



## (3) Eメール通知サイクル変更結果

Eメール通知サイクルの変更結果を表示します。

&lt; Eメール通知サイクル変更結果画面 &gt;

    大崎信用金庫 信金太郎様
<b>契約情報変更</b>
Eメール通知サイクルの変更が 完了しました。
<b>変更後</b>
Eメール通知サイクル: 日に一 回 Eメール通知時刻: 17時
<b>変更前</b>
Eメール通知サイクル: 月曜日 Eメール通知時刻: 12時
受付番号: 2V07160I6FK2 受付日時: 2003年08月16日 14時35分31秒
[*]メニュー [#]ログアウト

表示項目

&lt; 受付情報 &gt;

「受付番号」「受付時刻」を表示します。

&lt; 通知サイクル &gt;

変更前後の設定値を表示します。

&lt; 通知時刻 &gt;

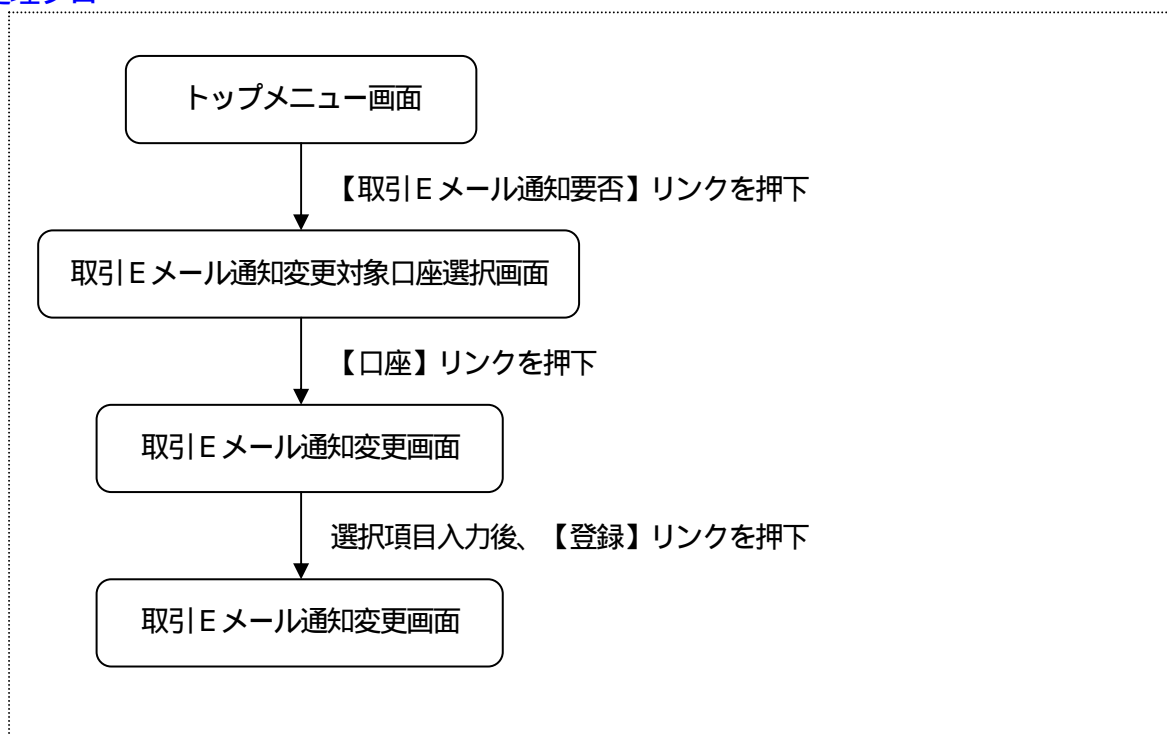
変更前後の設定値を表示します。

リンクボタン

ボタン名	処理内容
メニュー	トップメニュー画面を表示します。
ログアウト	ログアウト画面を表示します。

## 取引Eメール通知要否





## (1) 処理フロー



## (2) 取引Eメール通知変更対象口座選択

取引Eメール通知の変更対象口座を選択します。

<取引Eメール通知変更対象口座選択>

   
大崎信用金庫 信金太郎様
契約情報変更
Eメール通知可否を変更する口座を選択して下さい。
全件数:15件 <b>前の5件</b> 次の5件
1. 戸塚支店 普通 0000001 2. 大崎支店 普通 0000002 3. 品川支店 普通 0000003 4. 大崎支店 普通 0000004 5. 品川支店 普通 0000005
前の5件 次の5件
[*]メニュー [#]ログアウト

## 変更口座選択

Eメール通知可否を変更します口座を選択します。

なお、1画面に表示可能な支払元口座は5件までとし、5件以上のデータが存在します場合は複数ページに分割して表示します。

## リンクボタン

ボタン名	処理内容
口座	取引Eメール通知変更画面を表示します。
メニュー	トップメニュー画面を表示します。
ログアウト	ログアウト画面を表示します。

## (3) 取引Eメール通知変更

指定支払元口座に対して、Eメール通知要否および通知対象取引の変更を行います。

<取引Eメール通知変更画面>

大崎信用金庫  
信金太郎様

---

変更内容を入力して下さい。(Eメール通知不要の場合は、通知対象取引を選択する必要はありません。)

---

現在の設定内容  
Eメール通知要否:通知要  
通知対象取引:振込

変更内容  
Eメール通知要否:  
(取引結果のEメール通知要否を選択してください。)

通知要  
通知不要

通知対象取引:  
(Eメール通知を行う取引を指定できます。)

通知対象入出金・  
特定取引を指定しない

入出金取引(入出  
金全てが対象です。)

特定取引(3種類  
の取引を自由に指定で  
きます。)

振込  
取立  
引落

IB振込予約結果  
(インターネットバンキングでお  
取引した振込予約の結果  
を通知します。)

---

(登録)

---

[\*]メニュー  
[#]ログアウト

現在の設定内容

現在の取引Eメール通知の設定内容を表示します。

Eメール通知要否

「要」「不要」のいずれかを選択します。

通知対象取引

Eメール通知要否が「要」の場合、次の通知対象取引を設定します。

- ・入出金・特定取引  
「対象入出金・特定取引を指定しない」「入出金取引」「特定取引」のいずれかを選択します。  
なお、特定取引を通知対象にします場合、「振込」「取立」「引落」から選択します。(複数選択可)
- ・IB振込予約結果  
「要」「不要」のいずれかを選択します。


リンクボタン

ボタン名	処理内容
登録	取引Eメール通知結果画面を表示します。
メニュー	トップメニュー画面を表示します。
ログアウト	ログアウト画面を表示します。

## (4) 取引Eメール通知変更結果

取引Eメール通知の変更結果を表示します。

&lt;取引Eメール通知変更結果画面&gt;

 *711 i 大崎信用金庫 信金太郎様
<hr/> 契約情報変更
Eメール通知要否の変更が完了しました。
<hr/> 変更対象口座: 戸塚支店 普通 0002147 変更後 Eメール通知要否: 通知要 通知対象取引: 振込 引落 変更前 Eメール通知要否: 通知要 通知対象取引: 振込
<hr/> 受付番号: 2V0716016FK2 受付日時: 2003年08月16日 14時35分31秒
<hr/> [*]メニュー [#]ログアウト

表示項目

&lt;受付情報&gt;

「受付番号」「受付時刻」を表示します。

&lt;設定変更対象口座&gt;

「店舗」「科目」「口座番号」を表示します。

&lt;Eメール通知要否&gt;

変更前後の設定値を表示します。

&lt;通知対象取引&gt;

変更前後の設定値を表示します。

リンクボタン

ボタン名	処理内容
メニュー	トップメニュー画面を表示します。
ログアウト	ログアウト画面を表示します。