

普通預金をお持ちの
全ての個人のお客さまが
ご利用いただけます

口座番号そのままスマホでカンタン登録！



口座開設時にご登録いただいている
お客さま情報や口座情報などにより
本人確認を実施します。



お客さま情報入力

保有口座を最大5つまで登録できます！




登録した口座が一目でわかります。



口座一覧

最大2年間分の取引明細が見られる！

通帳レス切替後の取引明細をご確認いただけます。
総合口座の場合、総合口座定期預金も閲覧可能です。



入出金明細

検索・メモなど便利な管理機能も！

期間・金額などから明細を探せます。
また、各明細にメモ情報を書いたり、
過去の明細をファイル保存できます。



明細検索

「通帳アプリ」で、できること

ご留意いただきたい事項

紙通帳から通帳アプリに切り替えた場合、これまで
使用していた紙通帳はご使用いただけなくなり、ATMを使用した通帳によるお取引（振替入金・定期入金等）もご利用いただけません。

紙通帳から通帳アプリに切り替える場合、切替前日
以前の取引明細は通帳アプリではご覧いただけません
ので、記帳してから通帳アプリへお切替いただくこと
をお勧めします。

なお、切替前日以前の未記帳明細の確認は、ご来店
いただく必要があります、取引明細の発行には、当金庫
所定の取引明細発行手数料がかかる場合があります。

通帳アプリをご利用の口座を紙通帳へ戻す際には、
当金庫所定の通帳発行手数料がかかる場合があります。

ご登録時には口座番号が必要となります

あなたの口座番号は

です。

お問い合わせ先

栃木信用金庫 事務部

Tel.028-633-5500

【受付時間】平日 9:00~17:00

紙通帳から通帳アプリへ

栃木信用金庫 しんきん通帳アプリ



ご利用
無料



栃木信用金庫

ご登録方法

1 アプリをQRコードでダウンロード

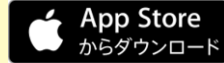


しんきん通帳

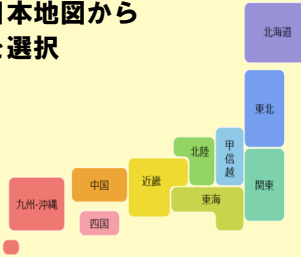
Androidの方はこちら



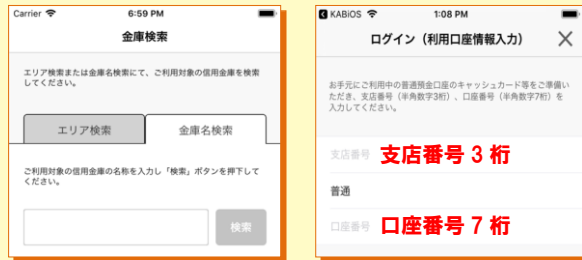
iPhoneの方はこちら



2 アプリ起動後、日本地図からお住まいの地区を選択



3 検索画面より当金庫を選択し登録する口座の支店番号と口座番号を入力



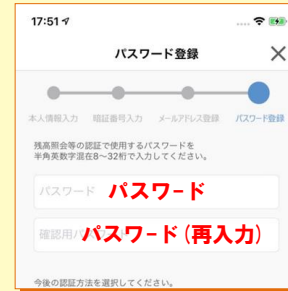
4 当金庫にご登録いただいているお客様のカナ氏名・生年月日・電話番号下4ケタを入力



5 キャッシュカードの暗証番号を入力しメールアドレスを登録



6 次回以降、本アプリで口座情報を閲覧する際のパスワードを登録



7 通帳アプリ利用手続きへ進む ※注意事項を必ずお読みください



登録完了

ホーム画面下の「一覧」をタップすると登録口座の一覧が表示され取引明細が確認できるようになります



通帳アプリの確認方法

ホーム画面の「通帳閲覧」をタップすると通帳アプリ一覧が表示され通帳が確認できるようになります



口座明細画面



取引明細の確認画面からスマホを横にすると通帳が確認できます



通帳閲覧画面