

主要経営指標

●主要勘定残高

(単位:百万円)

区 分	2018年度	2019年度	2020年度	2021年度	2022年度
預金積金残高	206,549	206,240	217,249	213,825	214,900
貸出金残高	94,592	93,150	97,345	96,564	93,833
有価証券残高	65,679	69,167	75,233	77,598	68,486
総資産額	217,048	216,057	247,532	252,681	224,044
純資産額	8,390	7,899	8,516	7,339	5,128

(純資産額には、外部流出となる出資配当金は含んでおりません。)

●損益

(単位:百万円)

区 分	2018年度	2019年度	2020年度	2021年度	2022年度
経常収益	3,212	3,198	3,120	3,199	3,087
業務純益	444	577	700	712	491
経常利益(又は経常損失)	428	438	318	521	275
当期純利益(又は当期純損失)	417	437	245	102	155

●出資

区 分	2018年度	2019年度	2020年度	2021年度	2022年度
出資総額(百万円)	1,570	1,556	1,535	1,514	1,497
(出資総口数(千口))	(31,405)	(31,125)	(30,702)	(30,291)	(29,946)
出資配当金(百万円)	31	30	30	29	29
(出資1口あたり(円))	(0.99)	(0.98)	(0.98)	(0.97)	(0.97)
会員数(人)	26,961	27,438	26,966	26,454	25,985

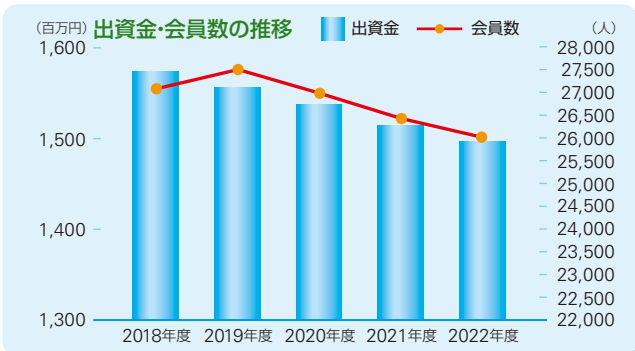
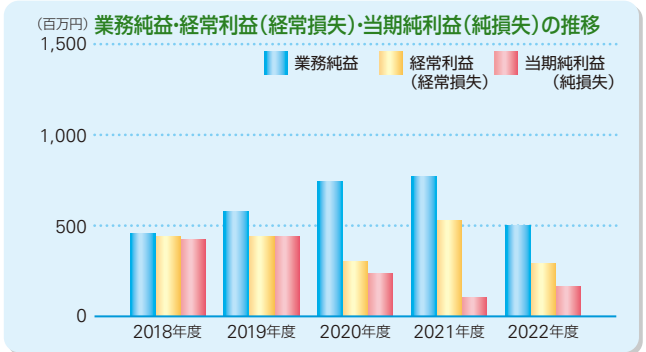
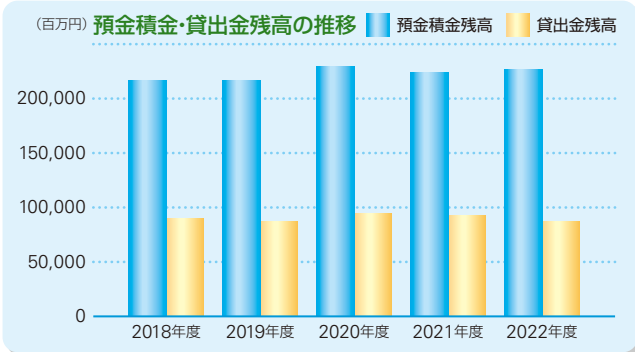
●店舗数および役職員数

区 分	2018年度	2019年度	2020年度	2021年度	2022年度
店舗数(店)	21	20	19	19	17
役員数	12	12	11	11	9
うち、常勤役員数	8	8	7	7	6
職員数(人)	208	203	201	202	200

(職員数には役員は含んでおりません。)

●自己資本比率

区 分	2018年度	2019年度	2020年度	2021年度	2022年度
単体自己資本比率(%)	8.96	8.99	9.43	10.05	9.66



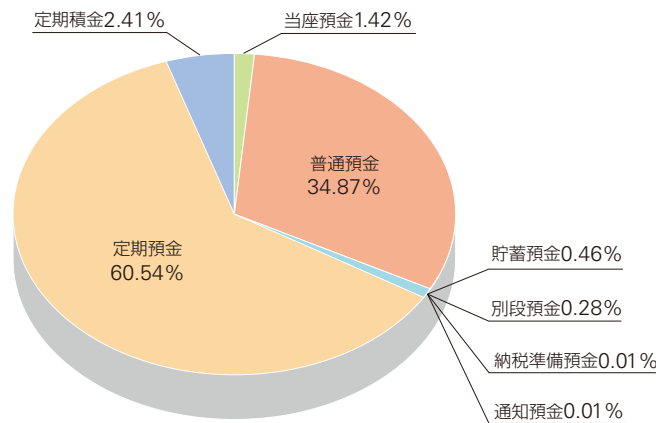
預 金

●科目別残高

(単位:百万円)

科 目	2020年度		2021年度		2022年度	
	(残高)	(期中平残)	(残高)	(期中平残)	(残高)	(期中平残)
当座預金	3,746	3,809	3,753	4,206	3,060	3,636
普通預金	70,323	65,897	73,842	72,795	74,940	74,794
貯蓄預金	943	925	993	974	976	986
通知預金	4	5	23	4	19	12
別段預金	831	287	769	291	609	300
納税準備預金	7	6	8	6	8	5
流動性預金計	75,856	70,931	79,391	78,333	79,615	79,735
定期預金	135,004	140,087	128,889	133,937	130,098	130,832
定期積金	6,388	6,250	5,544	5,848	5,186	5,307
定期性預金計	141,392	146,338	134,433	139,785	135,284	136,140
合 計	217,249	217,269	213,825	218,119	214,900	215,876

●預金積金科目別残高構成比



●預金者別残高

(単位:百万円)

区 分	2020年度	2021年度	2022年度
個人	181,988	178,952	176,531
法人	28,685	28,331	28,144
金融機関	652	371	183
公金	5,922	6,170	10,040
合 計	217,249	213,825	214,900

●会員・会員外別残高

(単位:百万円)

区 分	2020年度	2021年度	2022年度
会員	92,691	90,393	90,779
会員外	124,557	123,431	124,120
合 計	217,249	213,825	214,900

●固定・変動別自由金利定期預金残高

(単位:百万円)

区 分	2020年度	2021年度	2022年度
固定自由金利定期預金	134,988	128,874	130,082
変動自由金利定期預金	10	11	11
その他の定期預金	4	4	4
合 計	135,004	128,889	130,098

貸出金

●科目別残高

(単位:百万円)

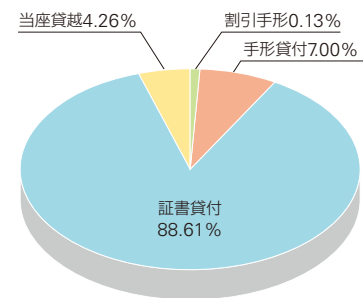
科目	2020年度		2021年度		2022年度	
	(残高)	(期中平残)	(残高)	(期中平残)	(残高)	(期中平残)
割引手形	162	255	180	147	118	124
手形貸付	7,355	8,065	6,666	7,298	6,573	6,957
証書貸付	85,648	85,291	85,805	87,076	83,143	85,173
当座貸越	4,179	4,438	3,911	3,963	3,999	3,884
合計	97,345	98,049	96,564	98,485	93,833	96,140

●担保の種類別残高

(単位:百万円)

区分	2020年度	2021年度	2022年度
当金庫預金積金	1,868	1,625	1,602
有価証券	90	50	50
動産・不動産	22,887	21,050	19,886
その他	-	-	-
小計	24,846	22,726	21,539
信用保証協会・信用保険	26,328	25,994	25,356
保証	12,090	12,148	12,168
信用	34,079	35,694	34,768
合計	97,345	96,564	93,833

●貸出金科目別残高構成比



●債務保証見返り額残高

(単位:百万円)

区分	2020年度	2021年度	2022年度
イ. 預金又は定期積金を担保に徴して行われる保証又は手形の引受け	-	-	-
ロ. 金融機関等の業務の代理に付随して行われる保証	302	284	276
信金中央金庫	302	284	276
日本政策金融公庫(国金一般貸)	-	-	-
日本政策金融公庫(農林漁業金融)	-	-	-
日本政策金融公庫(国金生活衛生)	-	-	-
日本政策金融公庫(国金教育貸)	-	-	-
独立行政法人雇用・能力開発機構	-	-	-
ハ. 国税の徴収猶予の担保等について行われる保証	-	-	-
ニ. 外国為替取引に伴って行う債務の保証又は手形の引受け	-	-	-
ホ. その他の保証又は手形の引受け	25	-	-
合計	327	284	276

●預貸率

(単位:百万円)

区分	2020年度		2021年度		2022年度	
	(期末値)	(期中平均)	(期末値)	(期中平均)	(期末値)	(期中平均)
貸出金	97,345	98,049	96,564	98,485	93,833	96,140
預金	217,249	217,269	213,825	218,119	214,900	215,876
預貸率	44.80%	45.12%	45.16%	45.15%	43.66%	44.53%

貸出金

●業種別残高

(単位:百万円、構成比:%)

業種区分	2020年度		2021年度		2022年度	
		(構成比)		(構成比)		(構成比)
製造業	3,214	(3.30)	3,097	(3.21)	2,846	(3.03)
農業、林業	238	(0.25)	243	(0.25)	248	(0.27)
漁業	719	(0.74)	575	(0.60)	564	(0.60)
鉱業、採石業、砂利採取業	124	(0.13)	100	(0.10)	107	(0.12)
建設業	7,899	(8.11)	7,548	(7.82)	7,619	(8.12)
電気、ガス、熱供給、水道業	432	(0.44)	381	(0.39)	396	(0.43)
情報通信業	313	(0.32)	290	(0.30)	266	(0.29)
運輸業、郵便業	3,500	(3.60)	3,413	(3.53)	3,178	(3.39)
卸売業、小売業	8,162	(8.38)	7,408	(7.67)	6,957	(7.41)
金融業、保険業	2,312	(2.38)	4,604	(4.77)	4,346	(4.63)
不動産業	13,567	(13.94)	12,443	(12.89)	11,490	(12.25)
物品賃貸業	674	(0.69)	722	(0.75)	585	(0.62)
学術研究、専門・技術サービス業	528	(0.54)	530	(0.55)	530	(0.56)
宿泊業	2,435	(2.50)	1,954	(2.02)	2,006	(2.14)
飲食業	2,626	(2.70)	2,569	(2.66)	2,507	(2.67)
生活関連サービス業、娯楽業	1,792	(1.84)	1,864	(1.93)	1,813	(1.93)
教育、学習支援業	246	(0.25)	207	(0.22)	188	(0.20)
医療、福祉	4,019	(4.13)	2,769	(2.87)	2,775	(2.96)
その他のサービス	5,566	(5.72)	5,130	(5.31)	4,957	(5.28)
小計	58,374	(59.96)	55,857	(57.84)	53,386	(56.90)
地方公共団体	11,161	(11.47)	13,178	(13.65)	13,343	(14.22)
個人(住宅・消費・納税資金等)	27,809	(28.57)	27,528	(28.51)	27,103	(28.88)
合計	97,345	(100.00)	96,564	(100.00)	93,833	(100.00)

●会員・会員外別残高

(単位:百万円)

区分	2020年度	2021年度	2022年度
会員	78,175	74,088	71,554
会員外	19,169	22,475	22,278
合計	97,345	96,564	93,833

●使途別残高

(単位:百万円)

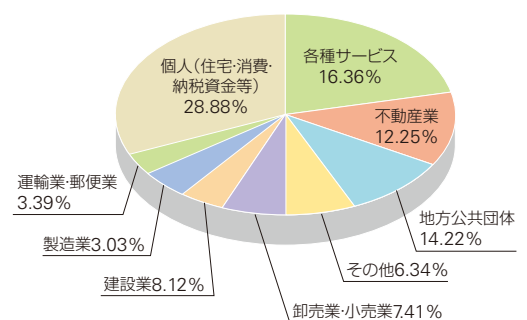
区分	2020年度	2021年度	2022年度
設備資金	47,300	45,366	44,721
運転資金	50,044	51,198	49,111
合計	97,345	96,564	93,833

●固定・変動金利別残高

(単位:百万円)

区分	2020年度	2021年度	2022年度
固定金利	67,674	70,044	68,836
変動金利	29,670	26,519	24,996
合計	97,345	96,564	93,833

●業種別残高



全体の約3分の1が個人で、これに続き各種サービス、地方公共団体、不動産業、建設業、卸売業・小売業、運輸業・郵便業、製造業の順で、特定業種に偏っておりません。