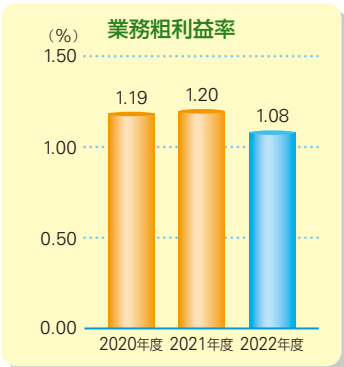
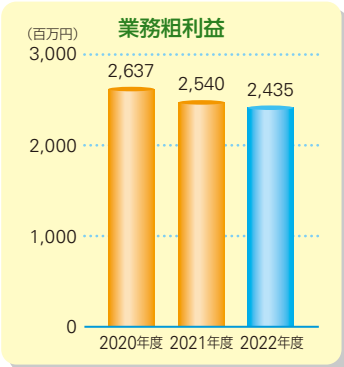
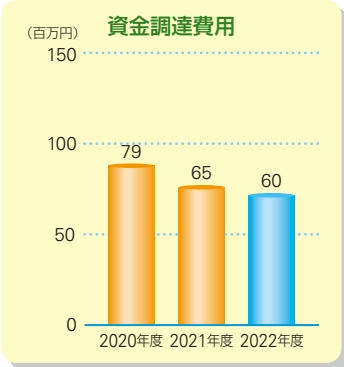
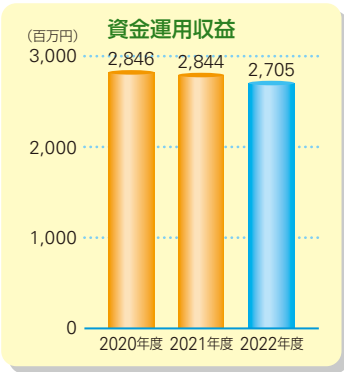


利益



●資金運用・調達勘定平均残高、利息、利回り

(単位:百万円、利回り%)

区 分	2020年度			2021年度			2022年度		
	(平均残高)	(利息)	(利回り)	(平均残高)	(利息)	(利回り)	(平均残高)	(利息)	(利回り)
資金運用勘定	220,602	2,846	1.29	210,730	2,844	1.34	225,481	2,705	1.19
うち貸出金	98,049	1,995	2.03	98,485	1,910	1.94	96,140	1,849	1.92
うち預け金	46,959	55	0.11	32,702	74	0.22	46,325	154	0.33
うち有価証券	72,671	765	1.05	76,878	829	1.07	80,963	673	0.83
資金調達勘定	228,914	79	0.03	241,609	65	0.02	235,358	60	0.02
うち預金積金	217,269	78	0.03	218,119	65	0.02	215,876	60	0.02
うち借入金	11,583	0	0.00	23,426	0	0.00	19,421	0	0.00

●資金運用勘定は無利息預け金の平均残高を控除して表示しております。

●役務取引等収支

(単位:千円)

区 分	2020年度	2021年度	2022年度
役務取引等利益	△ 164,687	△ 158,123	△ 146,580
役務取引等収益	178,603	192,883	196,956
受入為替手数料	69,866	63,579	57,992
その他の受入手数料	103,020	120,344	133,622
その他の役務収益	5,715	8,959	5,342
役務取引等費用	343,290	351,007	343,537
支払為替手数料	21,097	18,531	15,158
その他の支払手数料	9,582	11,573	12,459
その他の役務費用	312,610	320,902	315,919

●その他業務収支

(単位:千円)

区 分	2020年度	2021年度	2022年度
その他業務利益	35,597	△ 79,878	△ 62,873
その他業務収益	49,652	111,368	144,175
国債等債券売却益	36,379	92,370	113,323
その他の業務収益	13,272	18,998	30,851
その他業務費用	14,054	191,246	207,049
国債等債券売却損	9,984	6,630	97
国債等債券償還損	3,369	180,113	206,456
国債等債券償却	-	-	-
金融派生商品費用	-	3,709	169
その他の業務費用	701	792	324

●業務粗利益

(単位:千円)

区 分	2020年度	2021年度	2022年度
資金運用利益	2,766,333	2,778,884	2,644,663
資金運用収益	2,846,226	2,844,846	2,705,523
資金調達費用	79,892	65,962	60,859
役務取引等利益	△ 164,687	△ 158,123	△ 146,580
役務取引等収益	178,603	192,883	196,956
役務取引等費用	343,290	351,007	343,537
その他業務利益	35,597	△ 79,878	△ 62,873
その他業務収益	49,652	111,368	144,175
その他業務費用	14,054	191,246	207,049
業務粗利益	2,637,243	2,540,881	2,435,209
業務粗利益率 (%)	1.19	1.20	1.08

●業務粗利益率=業務粗利益÷資金運用勘定平均残高×100

●業務純益

(単位:千円)

区 分	2020年度	2021年度	2022年度
業務純益	700,042	712,653	491,371
実質業務純益	721,129	686,460	554,921
コア業務純益	698,102	780,834	648,152
コア業務純益 (投資信託解約損益を除く。)	593,158	605,790	622,464

利益

お知らせ

地域貢献

総代会

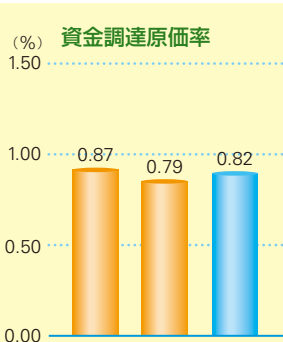
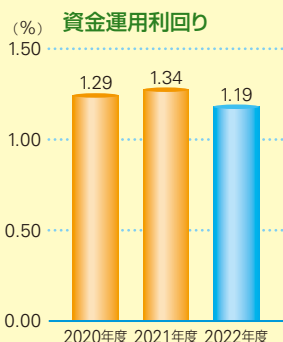
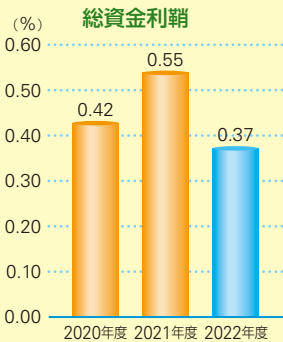
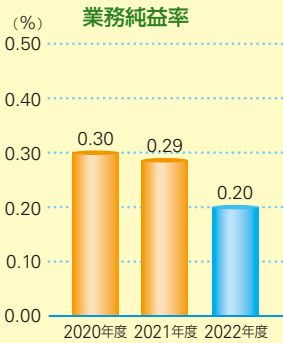
事業概要等

商品の案内

自己資本充実の状況等

資料編

金庫概要



●受取利息、支払利息の増減

(単位:千円)

区 分	2021年度			2022年度		
	(残高による増減)	(利回りによる増減)	(純増減)	(残高による増減)	(利回りによる増減)	(純増減)
受取利息						
うち貸出金利息	8,869	△ 93,955	△ 85,085	△ 45,297	△ 15,584	△ 60,882
うち預け金利息	8,631	10,322	18,953	△ 18,566	98,342	79,775
うち有価証券利息配当金	44,843	19,261	64,104	44,058	△ 200,083	△ 156,025
合 計			△ 2,026			△ 137,133
支払利息						
うち預金利息給付補てん債金繰入額	307	△ 14,029	△ 13,721	△ 647	△ 4,208	△ 4,855
うち借入金	850	△ 1,076	△ 225	△ 90	△ 134	△ 225
合 計			△ 13,947			△ 5,080

- 受取利息、支払利息の合計額には「その他の受取(支払)利息」が含まれております。
- 残高および利回りによる増減要因が重なる部分については、両者の増減割合に応じて按分しております。

●経営諸比率

(単位:%)

区 分	2020年度	2021年度	2022年度
業務純益率	0.30	0.29	0.20
総資産経常利益率	0.13	0.20	0.11
総資産当期純利益率	0.10	0.04	0.06
総資金利鞘	0.42	0.55	0.37
資金運用利回り	1.29	1.34	1.19
資金調達原価率	0.87	0.79	0.82
預金原価率	0.91	0.87	0.89

- 業務純益率=業務純益÷資金調達勘定平均残高×100
- 総資産経常(当期純)利益率=経常(当期純)利益÷総資産(除く債務保証見返)平均残高×100

●経費の内訳

(単位:千円)

区 分	2020年度	2021年度	2022年度
人件費	1,241,181	1,184,439	1,205,599
報酬給料手当	988,860	951,860	986,250
退職給付費用	111,589	96,656	77,993
その他	140,731	135,922	141,355
物件費	664,392	650,263	645,031
事務費	262,366	247,000	252,870
旅費・交通費	1,480	1,386	1,848
通信費	48,596	46,184	47,044
事務機械賃借料	8,469	6,615	6,920
事務委託費	139,767	138,890	135,560
固定資産費	121,198	124,674	121,740
土地建物賃借料	11,600	9,539	8,908
保全管理費	71,368	79,953	78,514
事業費	49,817	48,176	58,358
広告宣伝費	18,719	17,425	17,143
交際費・寄贈費・諸会費	18,508	17,290	19,445
人事厚生費	13,686	12,338	13,139
減価償却費	115,983	120,697	112,107
その他	101,338	97,375	86,813
税金	35,210	36,023	36,266
合 計	1,940,783	1,870,726	1,886,897