

# 中小企業景気動向調査結果

(平成30年4月～6月期実績と平成30年9月期の見通し)



第 17 回

発行日 2018.07.10

調査日 平成30年5月中旬

調査方法 当金庫職員による面接聴き取り調査

調査対象 当金庫取引先116社(製造業 40社、卸売業 7社、小売業 25社、サービス業 16社、建設業 21社、不動産業 7社)

有効回答率 80%

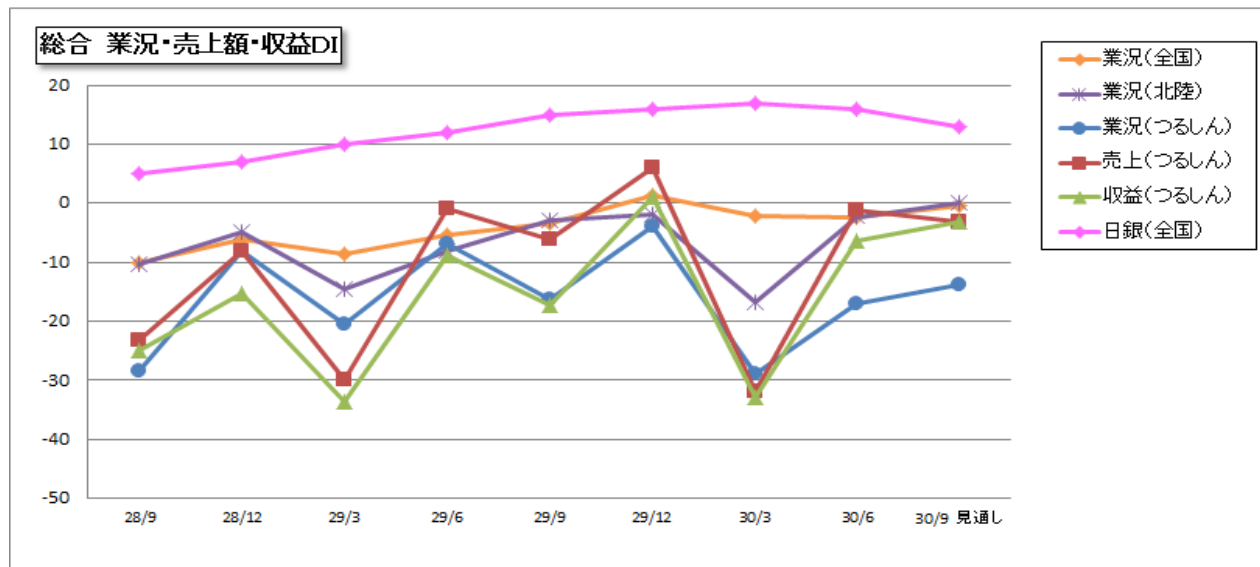
分析方法 (DI): diffusion index 「良い」とみる割合から「悪い」とみる割合を引いたもの。

「良い」(上昇) および「やや良い」(やや上昇) の割合 - 「悪い」(低下) および「やや悪い」(やや低下) の割合。

## 概況 4～6月期業況悪化は、予想を上回る下げ幅となりました

今期の全業種総合業況DIは、前期に比べ 12.2 ポイント改善の▲17.0 となったものの、前回調査時点の予想を 7.6 ポイント下回る結果となり、更に次回見通しについても 3.2 ポイントと小幅改善にとどまり改善傾向の鈍化が見られる。売上額DIは、前期比 31.2 ポイント上昇の▲1.1、収益DIは、前期比 26.9 ポイント上昇の▲6.4 と大幅の改善となりました。

全業種総合業況DIの来期見通しは、「日銀」はやや低下する見通しとなっているが、「全国」・「北陸」・「つるしん」は小幅な改善の見通しとなっています。



※ 全国・北陸のデータは、信金中央金庫の「全国中小企業景気動向調査」を参照しています。

## 【業種別業況天気図】

業種別業況天気図	29年6月	29年9月	29年12月	前回 30年3月	今回 30年6月	次回見通し 30年9月
総合	-6	-16	-4	-29	-17	-14
製造業	-5	-18	-9	-33	-24	-12
卸売業	-33	-20	29	-50	-17	-17
小売業	-34	-14	-29	-55	-32	-23
サービス業	-7	-36	0	-7	-39	-8
建設業	27	6	22	0	31	-13
不動産業	20	-40	-17	-25	0	0

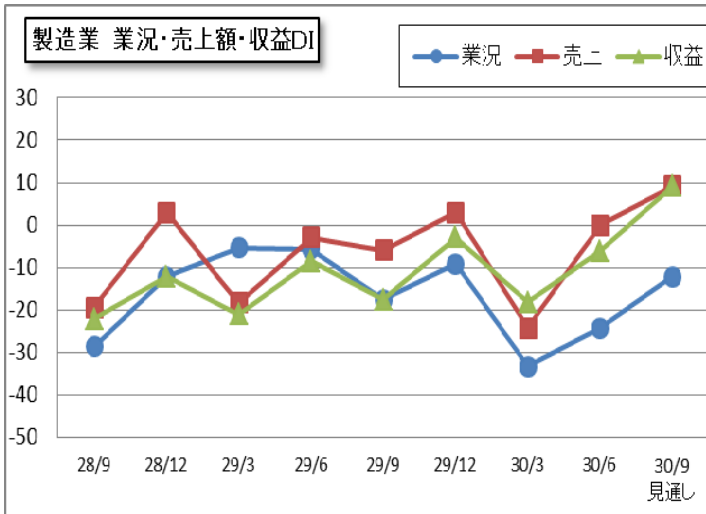
好調 ← (業況DI目安) 100 ← 40 ← 25 ← 0 → △25 → △40 → 低調 → △100

## 業種別の特徴(業況DI)

### 製造業

今回調査業況DIは、「▲24. 2」

～ 前回調査比 9. 1ポイントの上昇 ～



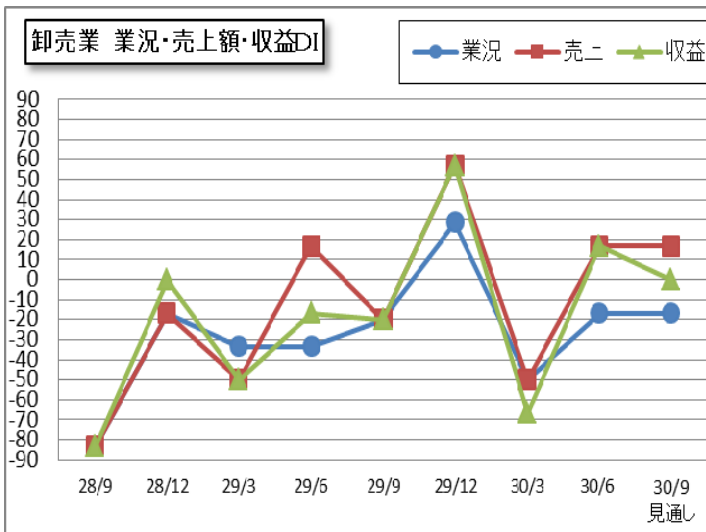
#### 【製造業 主要DI】

	29年 9月	12月	前回 30年 3月	今回 6月	次回 見通し 9月	方向 (前回比)
業況判断	▲17.6	▲9.1	▲33.3	▲24.2	▲12.1	↗
売上額	▲5.9	3.0	▲24.2	0.0	9.1	↗
収益	▲17.6	▲3.0	▲18.2	▲6.1	9.1	↗
販売価格	▲6.1	0.0	▲6.3	12.1	6.1	↗
原材料価格	▲3.1	20.0	22.6	30.3	15.2	↗
原材料在庫	▲9.7	0.0	▲3.3	9.1	9.1	↗
資金繰り	▲14.7	▲18.2	▲15.2	▲3.0	▲9.1	↗
人手	▲18.2	▲12.1	▲27.3	▲12.1	▲12.1	↗

### 卸売業

今回調査業況DIは、「▲16. 7」

～ 前回調査比 33. 3ポイントの上昇 ～



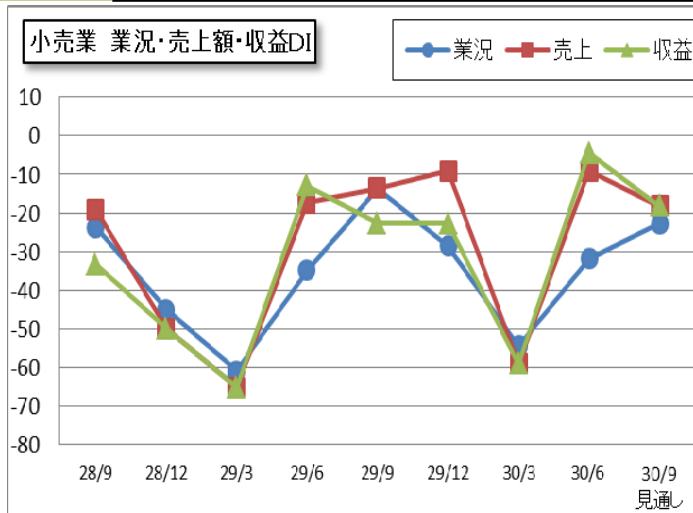
#### 【卸売業 主要DI】

	29年 9月	12月	前回 30年 3月	今回 6月	次回 見通し 9月	方向 (前回比)
業況判断	▲20.0	28.6	▲50.0	▲16.7	▲16.7	↗
売上額	▲20.0	57.1	▲50.0	16.7	16.7	↗
収益	▲20.0	57.1	▲66.7	16.7	0.0	↗
販売価格	▲40.0	0.0	▲33.3	▲16.7	▲16.7	↗
仕入価格	▲20.0	28.6	▲16.7	0.0	0.0	↗
在庫	0.0	0.0	▲16.7	0.0	0.0	↗
資金繰り	▲20.0	0.0	▲50.0	0.0	▲16.7	↗
人手	▲20.0	▲14.3	▲16.7	0.0	▲16.7	↗

### 小売業

今回調査業況DIは、「▲31. 8」

～ 前回調査比 22. 7ポイントの上昇～



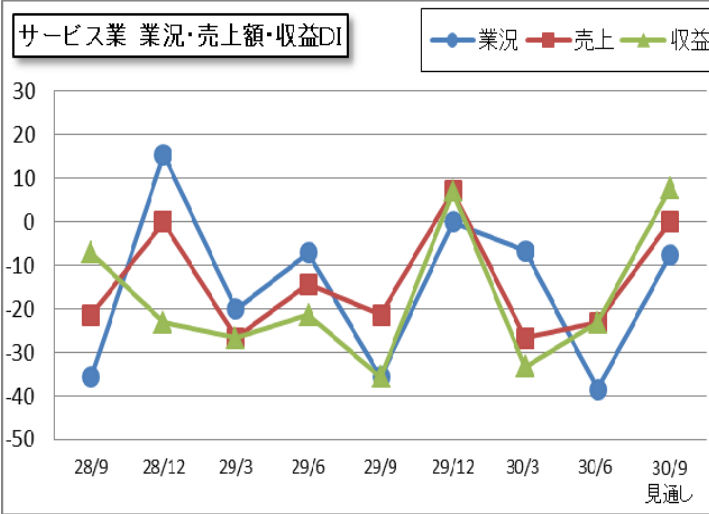
#### 【小売業 主要DI】

	29年 9月	12月	前回 30年 3月	今回 6月	次回 見通し 9月	方向 (前回比)
業況判断	▲13.6	▲28.6	▲54.5	▲31.8	▲22.7	↗
売上額	▲13.6	▲9.1	▲59.1	▲9.1	▲18.2	↗
収益	▲22.7	▲22.7	▲59.1	▲4.5	▲18.2	↗
販売価格	0.0	▲13.6	▲18.2	9.1	4.5	↗
仕入価格	0.0	27.3	22.7	40.9	27.3	↗
在庫	0.0	4.5	0.0	4.5	13.6	↗
資金繰り	▲38.1	▲22.7	▲36.4	▲9.1	▲13.6	↗
人手	▲19.0	▲9.5	▲14.3	▲18.2	▲13.6	↘

**サービス業**

今回調査業況DIは、「▲38.5」

～ 前回調査比 31.8ポイントの低下 ～



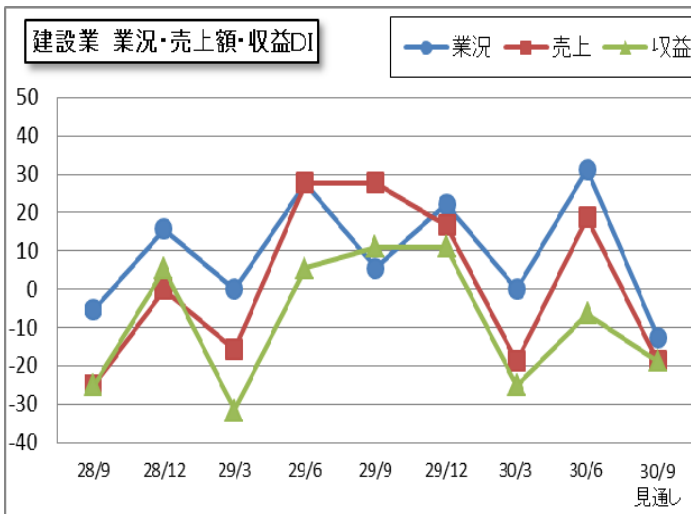
【サービス業 主要DI】

	29年 9月	12月	前回 30年 3月	今回 6月	次回 見通し 9月	方向 (前回比)
業況判断	▲35.7	0.0	▲6.7	▲38.5	▲7.7	↘
売上額	▲21.4	7.1	▲26.7	▲23.1	0.0	↗
収益	▲35.7	7.1	▲33.3	▲23.1	7.7	↗
料金価格	0.0	7.1	6.7	15.4	▲23.1	↗
材料価格	28.6	21.4	26.7	38.5	15.4	↗
資金繰り	▲7.1	▲21.4	0.0	0.0	▲23.1	→
人手	▲7.1	▲21.4	▲26.7	▲23.1	▲38.5	↗

**建設業**

今回調査業況DIは、「31.3」

～ 前回調査比 31.3ポイントの上昇 ～



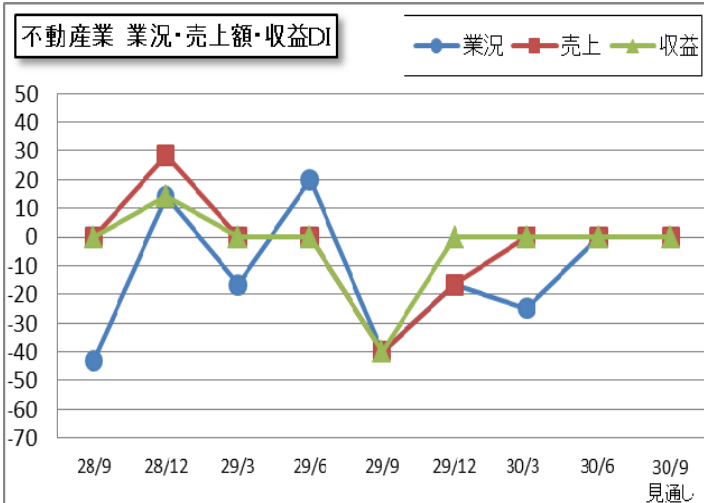
【建設業 主要DI】

	29年 9月	12月	前回 30年 3月	今回 6月	次回 見通し 9月	方向 (前回比)
業況判断	5.6	22.2	0.0	31.3	▲12.5	↗
売上額	27.8	16.7	▲18.8	18.8	▲18.8	↗
収益	11.1	11.1	▲25.0	▲6.3	▲18.8	↗
請負価格	▲16.7	▲5.6	▲12.5	0.0	▲25.0	↗
材料価格	22.2	27.8	25.0	18.8	0.0	↘
在庫	▲5.9	0.0	0.0	6.3	6.3	↗
資金繰り	0.0	11.1	▲6.3	6.3	▲12.5	↗
人手	▲5.6	▲16.7	▲31.3	▲6.3	▲12.5	↗

**不動産業**

今回調査業況DIは、「▲0.0」

～ 前回調査比 25.0ポイントの上昇 ～

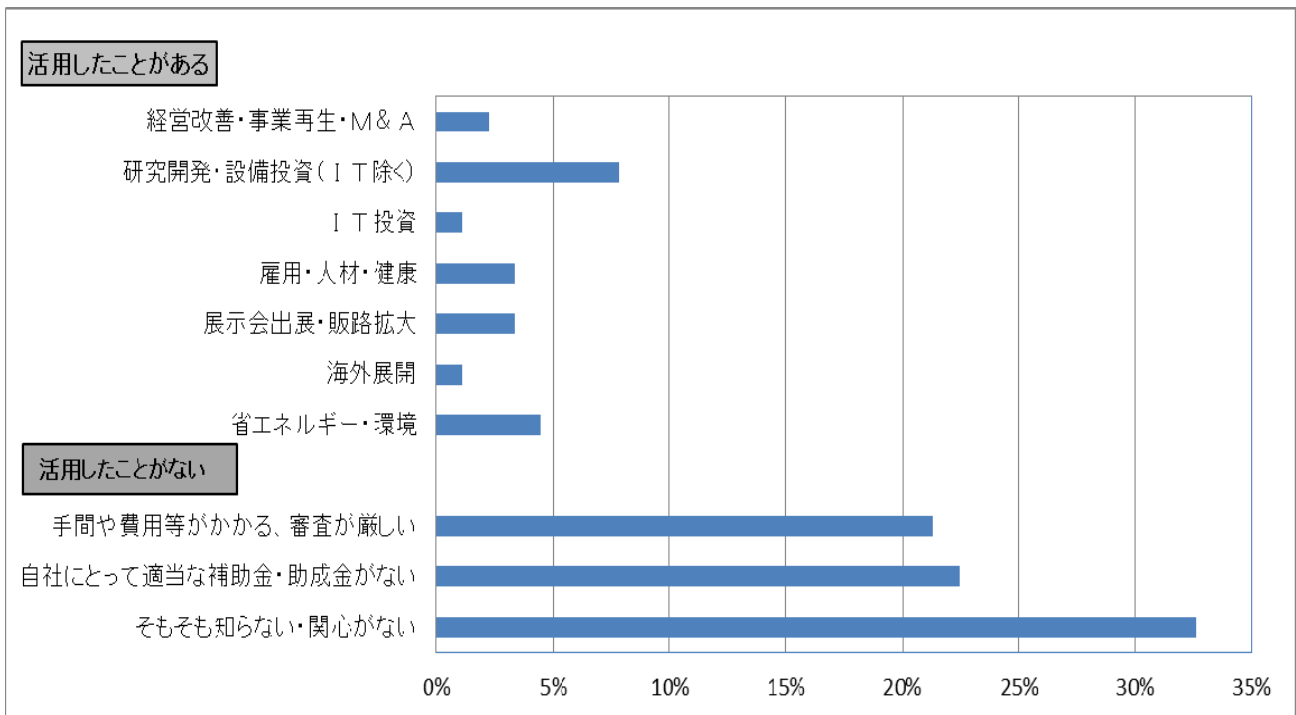


【不動産業 主要DI】

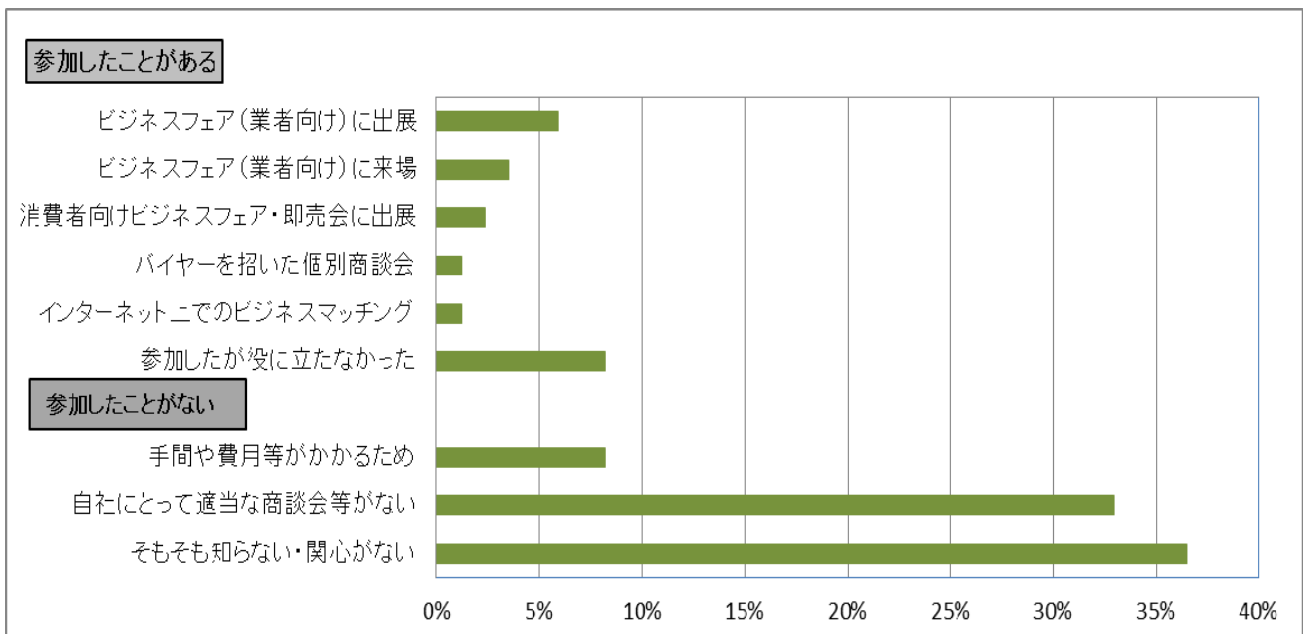
	29年 9月	12月	前回 30年 3月	今回 6月	次回 見通し 9月	方向 (前回比)
業況判断	▲40.0	▲16.7	▲25.0	0.0	0.0	↗
売上額	▲40.0	▲16.7	0.0	0.0	0.0	→
収益	▲40.0	0.0	0.0	0.0	0.0	→
販売価格	▲20.0	16.7	0.0	▲25.0	0.0	↘
仕入価格	0.0	16.7	0.0	▲25.0	0.0	↘
在庫	▲40.0	▲16.7	▲25.0	▲25.0	0.0	→
資金繰り	▲40.0	▲16.7	▲25.0	▲25.0	0.0	→
人手	▲20.0	▲33.3	▲25.0	▲25.0	▲25.0	→

## 特別調査【中小企業経営に関する各種支援制度の利用について】

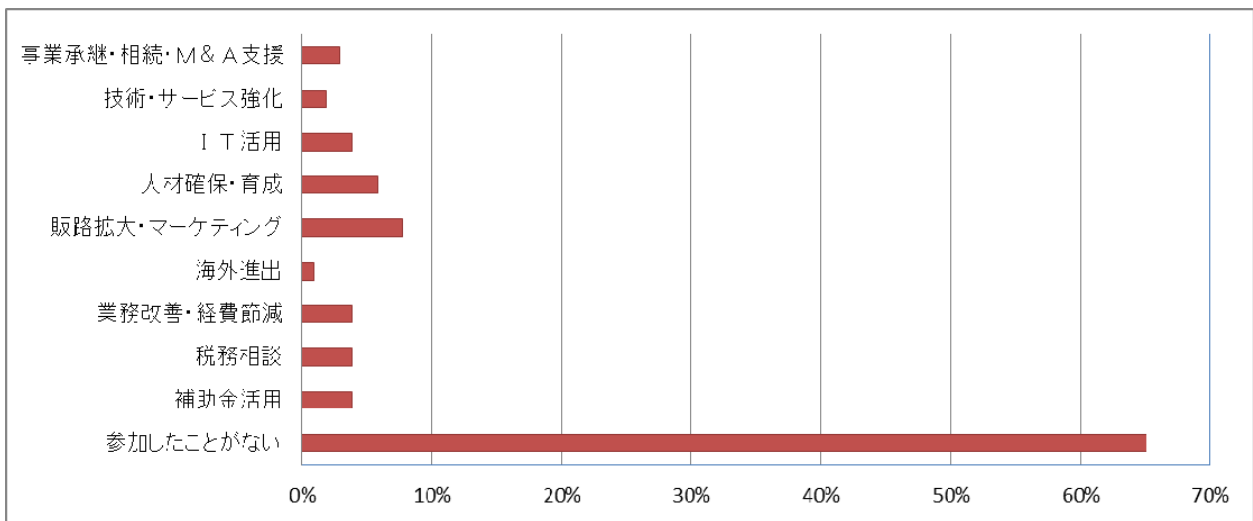
問1. 国や都道府県等では、中小企業支援に係る補助金や助成金制度が用意されています。それらの中で貴社が特に役だったとお考えのものはございますか。また、いままでに活用したことがない場合、その理由をお答えください。



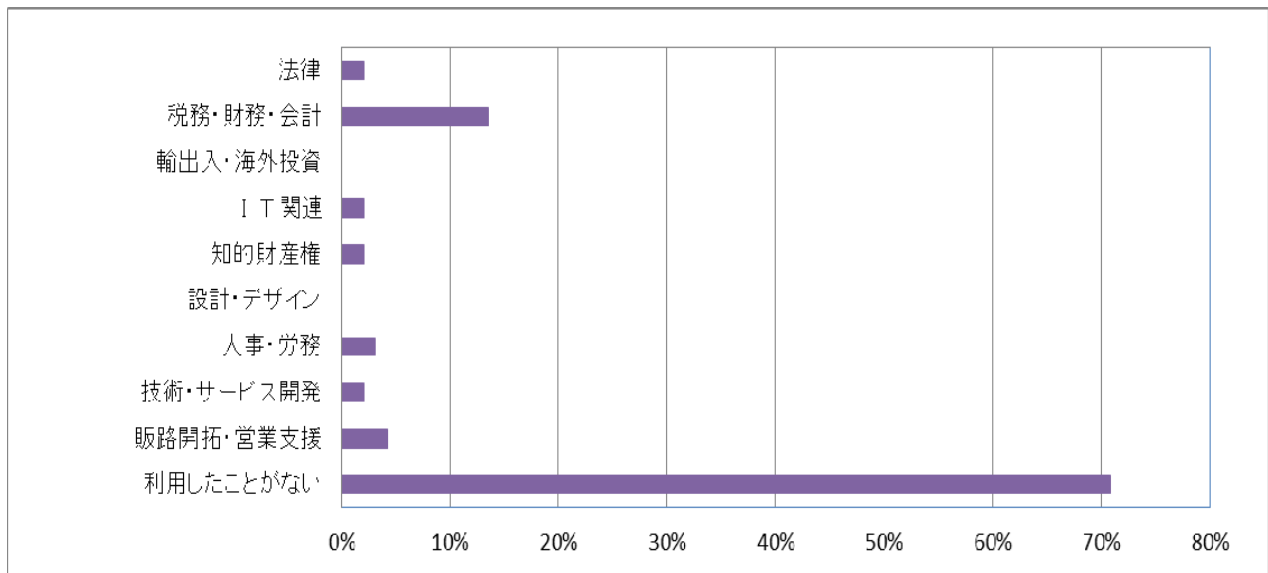
問2. 貴社では、これまで参加した公的機関や金融機関等が主催する商談会やビジネスフェアのなかで、役に立ったとお考えのものはありますか。また、参加したことがない場合、その理由をお答えください。



問3. 貴社では、これまで公的機関等が主催するセミナーに参加したことがありますか。参加したことがある場合、特に役に立ったテーマをお答えください。



問4. 貴社では、公的機関や金融機関が行っている専門家派遣や相談窓口を利用したことはありますか。利用したことがある場合、特に役に立った分野についてお答えください。



問5. 上記の問1~4のような支援制度を利用するにあたり、それらの情報を主にどこから入手しましたか。

