

つしん法人インターネットバンキングサービス 有効期限切れ電子証明書削除手順

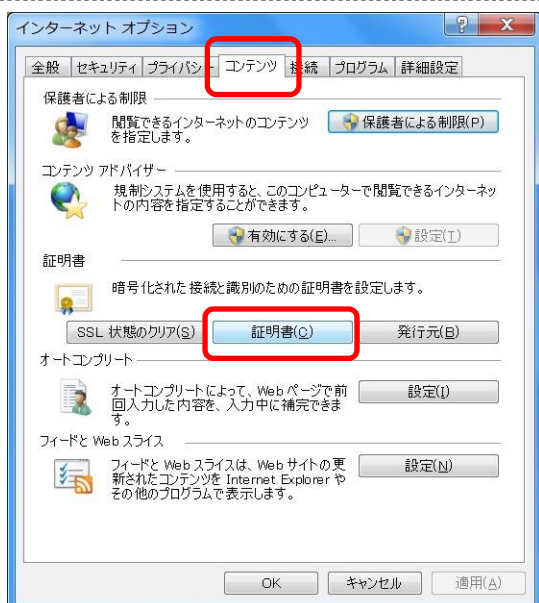
※新しい電子証明書が正常に設定されたことが確認できたら、古い電子証明書を削除してください。



ブラウザの「ツール」－「インターネットオプション」の順にクリックします。

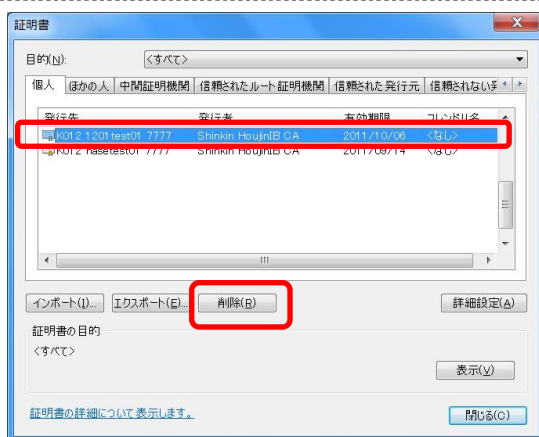
「インターネットオプション」画面が表示されます。

この画面は参考画面です。



② 「コンテンツ」タブを選択し、「証明書」をクリックします。

⇒ 「証明書」画面が表示されます。

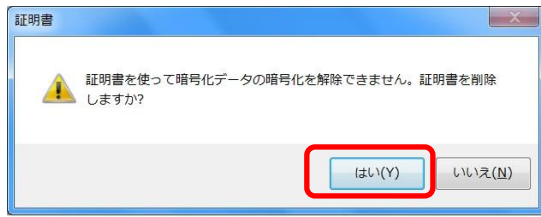


③ 削除する電子証明書を選択し、「削除」をクリックします。

⇒ 「証明書の削除確認」画面が表示されます。

※ 必ず有効期限の日付が古い電子証明書を選択してください。

※ 誤って他の金融機関の電子証明書や更新後の電子証明書を削除しないようにご注意ください。



- ④ **はい**をクリックします。
⇒ 古い証明書が削除されます。