

国内の経済活動は持ち直しの動きを維持する一方で、未だ収束が見通せない新型コロナウイルス感染症の影響により、今後の景気回復ペースは緩慢なものになると考えられます。

経営環境

こうした経済環境は、当金庫の営業地域においても例外ではなく、地域が抱える高齢化、地域人口の減少の問題や経営者の高齢化、後継者不足など、地域の中小企業は厳しい経営環境下に置かれています。

当金庫は、長期的な視点で地域・お客さまのために何が出来るかを常に考え、行動できる信用金庫を目指してまいります。

事業の業績

【預金積金】

期末残高は、3,981億1百万円(前期末比+89億13百万円、2.29%増加)となりました。

科目別残高では、要求性預金1,613億54百万円、定期性預金2,367億47百万円となり、人格別では個人預金3,404億61百万円、法人預金576億40百万円となりました。

また、期中平均残高も3,977億67百万円(前期比+129億57百万円、3.36%増加)となりました。

当金庫の経営姿勢や健全性をご理解いただき、預金残高は安定的に増加いたしました。

【貸出金】

期末残高は、1,428億28百万円(前期末比△33億19百万円、2.27%減少)となりました。

科目別残高は、割引手形9億40百万円、手形貸付150億90百万円、証書貸付1,236億99百万円、当座貸越30億98百万円となり、人格別では法人向け貸出金843億44百万円、個人向け貸出金584億84百万円となりました。

期中平均残高は、1,436億円(前期比+4億14百万円、0.28%増加)となりました。

今後も、当金庫のビジネスモデルである「小口先数主義」にもとづく地道な営業活動に取組むことで、地域社会の発展に貢献してまいります。

【有価証券】

期末残高は、1,419億33百万円(前期末比+14億90百万円、1.06%増加)となりました。

当金庫は、厳格な基準・細則に基づき、安全性や収益性に配慮し、債券を中心とした有価証券運用を行っております。

【預かり資産】

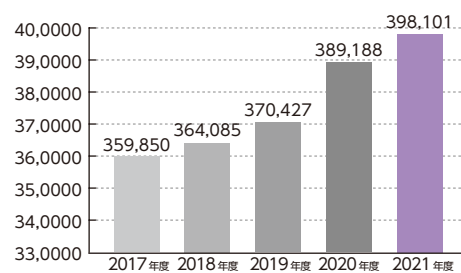
預かり資産残高(投資信託・公共債・個人年金保険・終身保険の合計)は、168億81百万円(前期末比9百万円、0.05%増加)となりました。

内訳としては、投資信託の販売が順調であったことから、残高が増加しました。公共債・個人年金保険・終身保険については、既存契約の償還および満期到来により残高が減少しました。

当金庫では、お客さまの家計の長期・安定的な資産形成のサポートに取り組んでおります。

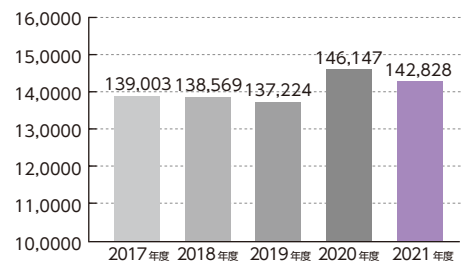
【預金積金の推移】

(単位：百万円)



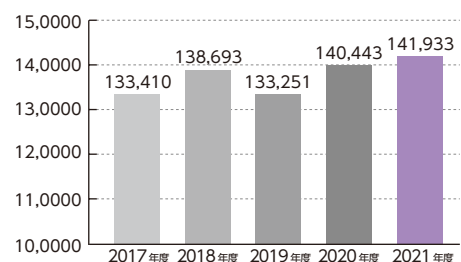
【貸出金残高の推移】

(単位：百万円)



【有価証券残高金の推移】

(単位：百万円)



【預かり資産の推移】

(単位：百万円)



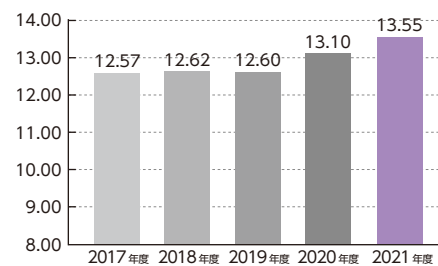
【自己資本比率】

自己資本比率は、金融機関の健全性を示す指標として重要視されています。

2022年3月末の自己資本比率は、13.55%(前年度末比0.45ポイント上昇)となりました。国内基準の4%を大きく上回っており、高い健全性を維持しております。

【自己資本比率の推移】

(単位：%)



【損益】

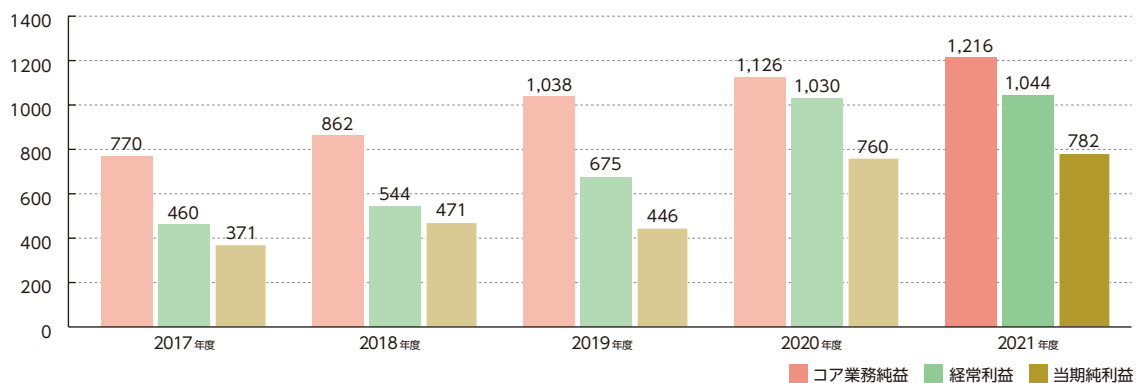
収益面では、前年度新型コロナウイルス感染症の影響を受ける事業者への円滑な資金繰り支援に取り組んだ結果、貸出金残高及び貸出金利息が減少し、経常収益は43億76百万円(前年度比2億89百万円減少)となりました。

費用面では、経常費用は信用コストが増加したものの経費等の節減、国債等売却損の減少等により33億32百万円(前年度比3億2百万円減少)となりました。

以上の結果、金融機関の基本的な収益性の指標であるコア業務純益は12億16百万円、経常利益10億44百万円、当期純利益7億82百万円となりました。

【コア業務純益】【経常利益】【当期純利益】

(単位：百万円)



直近5事業年度における主要な経営指標の推移

	単位	2017年度	2018年度	2019年度	2020年度	2021年度
経常収益	(百万円)	4,735	4,618	4,598	4,665	4,376
経常利益	(百万円)	460	544	675	1,030	1,044
当期純利益	(百万円)	371	471	446	760	782
出資総額	(百万円)	1,948	1,946	1,945	1,939	1,934
出資総口数	(千口)	1,948	1,946	1,945	1,939	1,934
純資産額	(百万円)	19,078	19,846	18,813	20,685	20,663
総資産額	(百万円)	383,023	387,836	392,852	433,423	441,964
預金積金残高	(百万円)	359,850	364,085	370,427	389,188	398,101
貸出金残高	(百万円)	139,003	138,569	137,224	146,147	142,828
有価証券残高	(百万円)	133,410	138,693	133,251	140,443	141,933
単体自己資本比率	(%)	12.57	12.62	12.60	13.10	13.55
出資に対する配当金(出資1口当たり)	(円)	20	20	20	20	20
役員数	(人)	11	11	11	11	9
うち常勤役員数	(人)	7	7	7	7	6
職員数	(人)	280	271	264	262	256
会員数	(人)	38,573	38,386	38,170	37,921	37,606