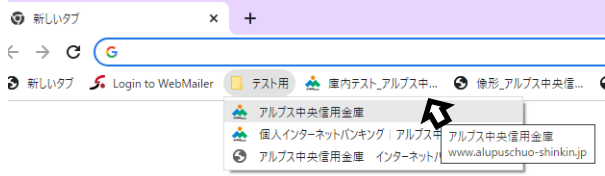


ブックマーク（お気に入り）の変更方法

（パソコン：Chrome の場合）

ブラウザ(Chrome)を開き、ブックマークから旧 URL(alupuschuo-shinkin.jp という文字列を含んでいる)で登録されているページを開くと、「ページは移転した」ことをお知らせするページが表示された後、自動的に新 URL(shinkin.co.jp という文字列を含んでいる)のページが表示されます。(例ではトップページ)

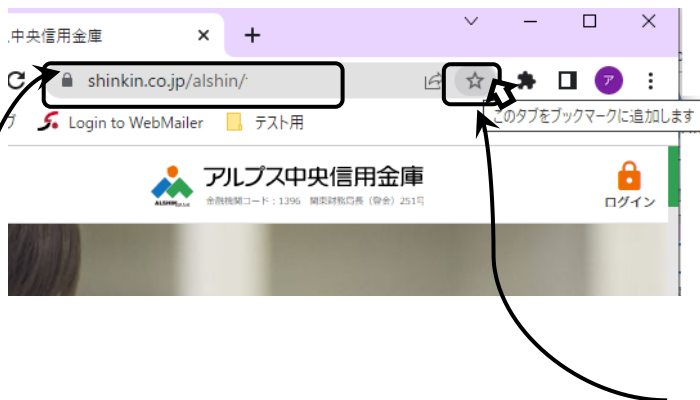


登録されている旧 URL で登録されているページを開きます。

ページの移転をお知らせするページが約 10 秒間表示され、新 URL のページが自動的に開きます。

(例ではブックマークバー上のテスト用フォルダに登録されているアルプス中央信用金庫のトップページを開いています)

新 URL のページをブックマークに登録します。



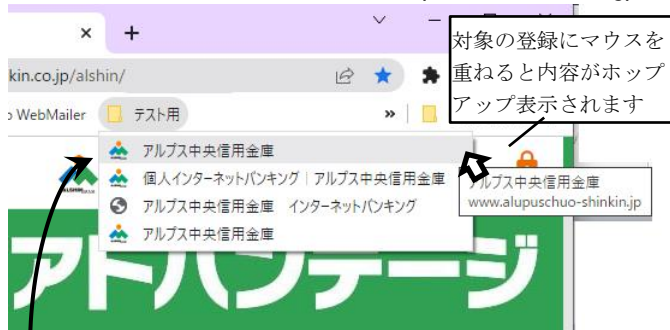
新 URL のページが表示された状態で「このページをブックマークに追加します(☆マーク)」をクリック。

必要に応じ修正し「完了」をクリック

ご注意ください 表示されたページの URL に と shinkin.co.jp/alshin が含まれていることを確認してください。

(例ではテスト用フォルダに、タイトル:アルプス中央信用金庫で登録しています)

ブックマークから旧 URL 登録(www.alupuschuo-shinkin.jp で始まっている登録)を削除します。



削除したい登録を右クリックし、表示されたメニューから削除をクリック。

以上です。