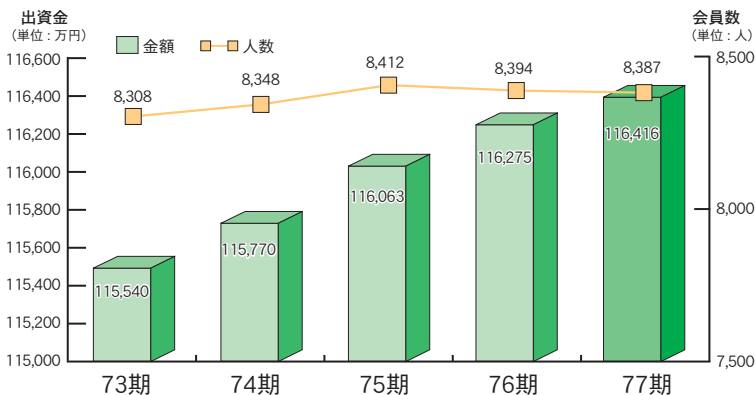
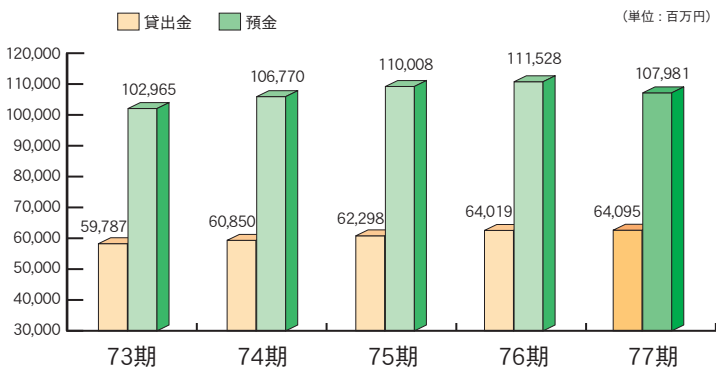


事業の概況

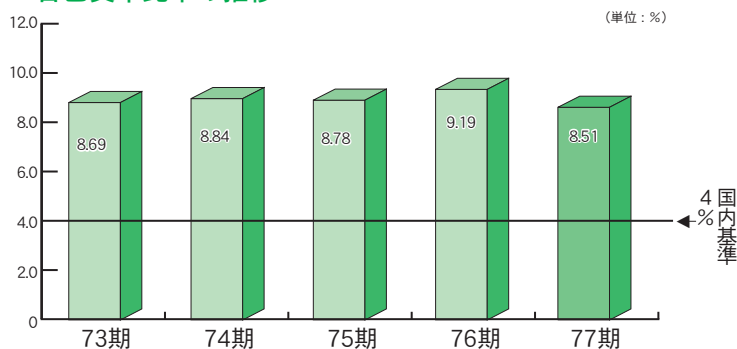
1. 会員数および出資金の推移



2. 預金・貸出金の推移



3. 自己資本比率の推移



第77期貸借対照表

2025年3月31日現在

科 目	金額(百万円)	科 目	金額(百万円)
(資産の部)		(負債の部)	
現金	839	預金積金	107,981
預け金	27,805	当座預金	1,031
買入金銭債権	1,048	普通預金	38,300
金銭の信託	0	貯蓄預金	46
有価証券	32,906	通知預金	—
国債	4,611	定期預金	66,556
地方債	2,797	定期積金	1,557
社債	13,013	その他の預金	488
株式	37	借入金	13,973
その他の証券	12,446	借入金	13,973
貸出金	64,095	その他負債	298
割引手形	22	未決済為替借	33
手形貸付	5,822	未払費用	128
証書貸付	56,624	給付補填備金	3
当座貸越	1,626	未払法人税等	45
その他資産	727	前受収益	32
未決済為替貸	10	払戻未済金	0
信金中金出資金	556	職員預り金	21
前払費用	26	その他の負債	30
未収収益	118	賞与引当金	42
その他の資産	15	退職給付引当金	41
有形固定資産	943	役員退職慰労引当金	77
建物	380	その他の引当金	13
土地	445	再評価に係る繰延税金負債	16
その他の有形固定資産	116	債務保証	822
無形固定資産	24	負債の部合計	123,268
ソフトウェア	20	(純資産の部)	
その他の無形固定資産	3	出資金	1,164
繰延税金資産	10	普通出資金	1,164
債務保証見返	822	利益剰余金	3,047
貸倒引当金	△ 3,809	利益準備金	800
(うち個別貸倒引当金)	(△ 2,861)	その他利益剰余金	2,246
		特別積立金	3,114
		(目的積立金)	(360)
		当期末処理損失金	△ 868
		(当期純損失)	(△ 907)
		会員勘定合計	4,211
		その他有価証券評価差額金	△ 2,042
		土地再評価差額金	△ 24
		評価・換算差額等合計	△ 2,067
		純資産の部合計	2,143
資産の部合計	125,412	負債及び純資産の部合計	125,412

(注)記載金額は百万円単位未満切捨てで表示しております。

第77期損益計算書

2024年4月 1日から
2025年3月31日まで

科 目	金	額 (千円)
経 常 収 益		1,710,034
資 金 運 用 収 益	1,549,973	
貸 出 金 利 息	1,073,543	
預 け 金 利 息	98,520	
有 価 証 券 利 息 配 当 金	362,893	
そ の 他 の 受 入 利 息	15,016	
役 務 取 引 等 収 益	71,156	
受 入 為 替 手 数 料	23,551	
そ の 他 の 役 務 収 益	47,605	
そ の 他 業 務 収 益	2,604	
そ の 他 の 業 務 収 益	2,604	
そ の 他 経 常 収 益	86,300	
償 却 債 権 取 立 益	52,888	
株 式 等 売 却 益	29,722	
そ の 他 の 経 常 収 益	3,690	
経 常 費 用		2,535,121
資 金 調 達 費 用	115,075	
預 金 利 息	111,737	
給 付 補 填 備 金 繰 入 額	1,859	
借 用 金 利 息	1,365	
そ の 他 の 支 払 利 息	113	
役 務 取 引 等 費 用	121,347	
支 払 為 替 手 数 料	12,325	
そ の 他 の 役 務 費 用	109,021	
そ の 他 業 務 費 用	40,563	
国 債 等 債 券 売 却 損	40,452	
国 債 等 債 券 償 還 損	80	
そ の 他 の 業 務 費 用	31	
経 常 費 用	1,057,126	
人 物 費 用	632,821	
人 物 費 用	378,713	
税 金	45,591	
そ の 他 経 常 費 用	1,201,007	
貸 倒 引 当 金 繰 入 額	1,195,512	
貸 出 金 償 却	1,373	
株 式 等 売 却 損	1,113	
そ の 他 の 経 常 費 用	3,009	
経 常 損 失		△ 825,086
特 別 損 失		0
固 定 資 産 処 分 損	0	
税 引 前 当 期 純 損 失	△ 825,086	
法 人 税、住 民 税 及 び 事 業 税	75,999	
法 人 税 等 調 整 額	6,879	
法 人 税 等 合 計 額		82,878
当 期 純 損 失		△ 907,965
繰 越 金 (当 期 首 残 高)		39,619
当 期 未 処 理 損 失 金		△ 868,345

(注)記載金額は千円単位未満切捨てで表示しております。

第77期剰余金処分

2024年4月 1日から
2025年3月31日まで

科 目	金 額 (円)
当 期 未 処 理 損 失 金	△868,345,229
当 期 純 損 失	△907,965,077
繰 越 金 (当 期 首 残 高)	39,619,848
積 立 金 取 崩 額	939,000,000
特 別 積 立 金 取 崩 額	939,000,000
計	70,654,771
剰 余 金 処 分 額	34,898,807
普通出資に対する配当金	(年3%) 34,898,807
優先出資に対する配当金	(年-%)
事業の利用分量に対する配当金	(-円につき-円の割合)
繰 越 金 (当 期 末 残 高)	35,755,964

2025年6月27日

以上各項目について監査を行った結果、適法かつ正確であることを認めます。

常 勤 監 事 野 口 一 郎
員 外 監 事 谷 本 章

なお、四国松山凜監査法人による監査の結果、適法と認められております。