

あおしんレポート

半期ディスクロージャー誌

SEPT.30.2024 2024年4月1日～2024年9月30日

First Call Aoshin

～「ありがとう」をよろこびに～

 **青木信用金庫**

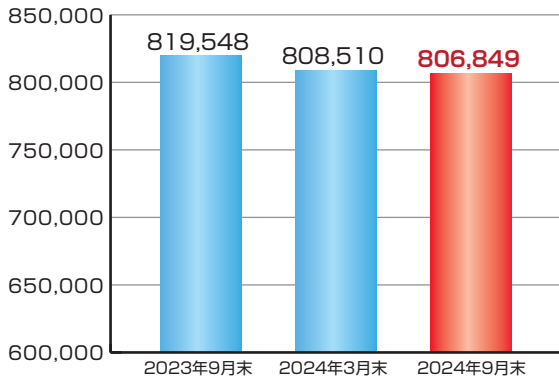
2024年9月期のあおしんの経営内容について

お客さまには日頃のご愛顧に感謝申し上げます。今後もお客さまのご負託にお応えすることが私共の使命であるとの認識のもと、全役職員が一丸となって業務を運営してまいります。
ここに2024年9月期の業績についてお知らせいたします。

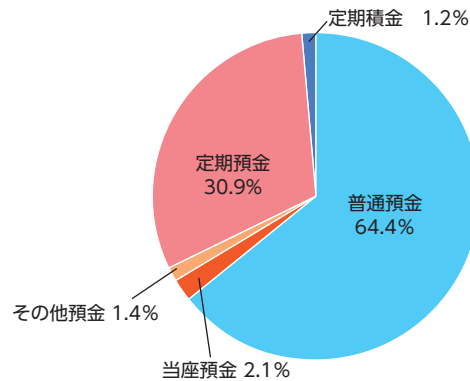
1. 預金積金

預金積金残高は、2024年3月末比で16億円減少し、2024年9月末では8,068億円となりました。

■ 預金積金の推移 (単位：百万円)



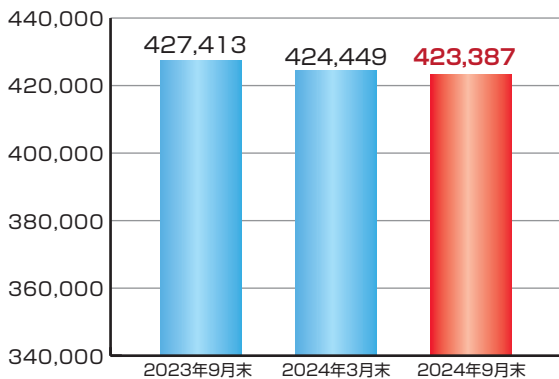
■ 預金積金の科目別内訳



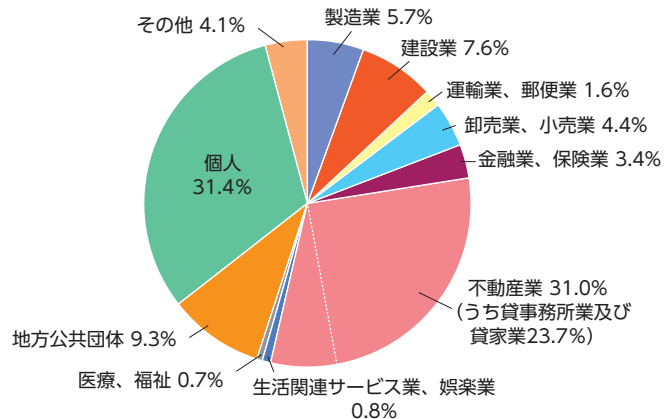
2. 貸出金

貸出金残高は、2024年3月末比で10億円減少し、2024年9月末では4,233億円となりました。

■ 貸出金の推移 (単位：百万円)



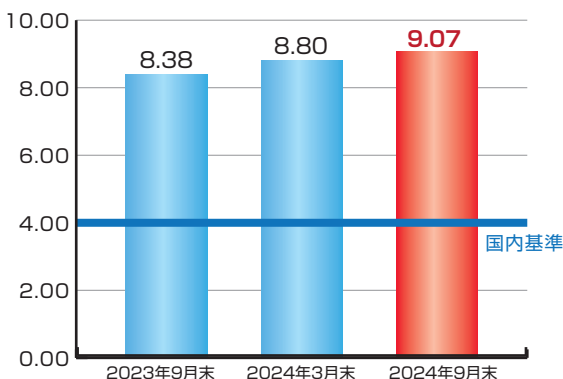
■ 貸出金の業種別内訳



3. 自己資本比率

当期（半期）純利益を525百万円計上し、自己資本比率は、2024年3月末比0.27ポイント上昇し、9.07%となりました。

■ 自己資本比率 (単位：%)



■ 自己資本の構成に関する主な開示事項

(単位：百万円)

| 項目 | 2024年3月末 | 2024年9月末 |
|---|----------|----------|
| コア資本に係る基礎項目の額 (イ) | 29,689 | 30,190 |
| 無形固定資産(モーゲージ・サービシング・ライツに係るものを除く。)の額の合計額 | 472 | 428 |
| うち、のれん及びモーゲージ・サービシング・ライツに係るもの以外の額 | 472 | 428 |
| コア資本に係る調整項目の額 (ロ) | 472 | 428 |
| 自己資本の額 (イ)-(ロ)=(ハ) | 29,216 | 29,762 |
| リスク・アセット等の額の合計額 (ニ) | 331,858 | 328,061 |
| 自己資本比率 (ハ) / (ニ) | 8.80% | 9.07% |

■ 定量的な開示事項

(単位：百万円)

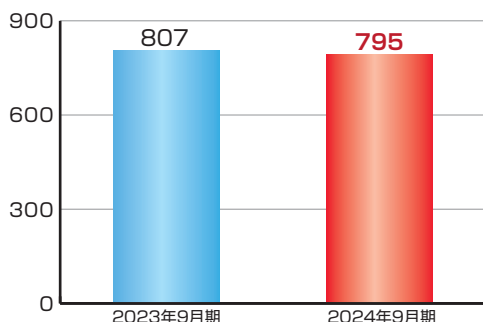
| 項目 | 2024年3月末 | | 2024年9月末 | |
|------------------------------|----------|---------|----------|---------|
| | リスク・アセット | 所要自己資本額 | リスク・アセット | 所要自己資本額 |
| 信用リスクに対する所要自己資本の額 (ホ) | 316,977 | 12,679 | 313,179 | 12,527 |
| オペレーショナル・リスクに対する所要自己資本の額 (ヘ) | 14,881 | 595 | 14,881 | 595 |
| 総所要自己資本額 (ホ) + (ヘ) | 331,858 | 13,274 | 328,061 | 13,122 |

注) 総所要自己資本額=自己資本比率の分母の額×4%

4. コア業務純益

■ コア業務純益（除く投資信託解約損益）

（単位：百万円）



本業での収益力の指標であります『コア業務純益（除く投資信託解約損益）』は、前年同期比で12百万円減少の795百万円となりました。引き続き収益力を強化し、地域の皆さまに今後ご安心してご利用いただける金融機関を目指してまいります。

■ 損益の状況

（単位：百万円）

| 科目 | 2023年9月期 | 2024年9月期 |
|--------------------|----------|----------|
| 経常利益 | 811 | 757 |
| 業務純益 | 802 | 708 |
| 実質業務純益 | 802 | 708 |
| コア業務純益 | 811 | 795 |
| コア業務純益（除く投資信託解約損益） | 807 | 795 |
| 当期純利益 | 465 | 525 |

5. 信用金庫法及び金融再生法に基づく開示債権

2024年9月末の金融再生法上の不良債権額は、2024年3月末比で451百万円減少しております。今後もお取引先への支援はもとより、資産の健全化も進めてまいります。

■ 信用金庫法開示債権及び金融再生法開示債権の保全・引当状況

（単位：百万円）

| 区分 | 開示残高 (a) | 保全額 (b) | 担保・保証等による 回収見込額(c) | 貸倒引当金 (d) | 保全率 (b)/(a) | 引当率 (d)/(a-c) | |
|-----------------------|-------------|------------|-----------------------|--------------|----------------|------------------|---------|
| | | | | | | | |
| 破産更生債権及び これらに準ずる債権 | 2024年3月末 | 5,489 | 5,489 | 3,481 | 2,007 | 100.00% | 100.00% |
| | 2024年9月末 | 5,381 | 5,381 | 3,386 | 1,994 | 100.00% | 100.00% |
| 危険債権 | 2024年3月末 | 9,198 | 8,947 | 8,704 | 242 | 97.27% | 49.18% |
| | 2024年9月末 | 8,686 | 8,443 | 8,208 | 234 | 97.21% | 49.18% |
| 要管理債権 | 2024年3月末 | 897 | 589 | 581 | 7 | 65.64% | 2.44% |
| | 2024年9月末 | 1,065 | 692 | 683 | 9 | 64.97% | 2.44% |
| 三月以上 延滞債権 | 2024年3月末 | - | - | - | - | - | - |
| | 2024年9月末 | - | - | - | - | - | - |
| 貸出条件 緩和債権 | 2024年3月末 | 897 | 589 | 581 | 7 | 65.64% | 2.44% |
| | 2024年9月末 | 1,065 | 692 | 683 | 9 | 64.97% | 2.44% |
| 小計 (A) | 2024年3月末 | 15,585 | 15,025 | 12,768 | 2,257 | 96.41% | 80.15% |
| | 2024年9月末 | 15,133 | 14,517 | 12,278 | 2,238 | 95.93% | 78.42% |
| 正常債権 (B) | 2024年3月末 | 409,410 | | | | | |
| | 2024年9月末 | 408,668 | | | | | |
| 総与信残高 (A) + (B) | 2024年3月末 | 424,995 | | | | | |
| | 2024年9月末 | 423,801 | | | | | |

注) 計数は、「金融機能の再生のための緊急措置に関する法律施行規則」第4条に規定する各債権のカテゴリーにより分類しております。
各債務者区分の金額は、2024年4月から9月末までに倒産、不渡り等の客観的な事実ならびに財務状況の変化等が生じた債務者について、当金庫の定める自己査定基準に基づき債務者区分を随時見直し、債務者区分を変更の上、全債務者について9月末残高に反映しております。
※自己査定における債務者区分との関係
破産更生債権及びこれらに準ずる債権＝実質破綻先、破綻先の債権 危険債権＝破綻懸念先の債権
要管理債権＝要注意先債権のうち、元金または利息が3ヵ月以上延滞しているか、または貸出条件を緩和している債権

6. 有価証券の時価情報

2024年9月末の有価証券残高は、1,354億円となりました。運用にあたっては、適切にリスク管理に努めてまいります。

■ 有価証券の時価情報

（単位：百万円）

| | 2024年3月末 | | | | 2024年9月末 | | | |
|----------------------------|----------|--------|-----|-------|----------|--------|-----|-------|
| | 時価 | 評価差額 | うち益 | うち損 | 時価 | 評価差額 | うち益 | うち損 |
| その他有価証券で時価のあるもの | 126,702 | △6,005 | 744 | 6,749 | 123,234 | △6,602 | 534 | 7,137 |
| 株式 | - | - | - | - | - | - | - | - |
| 債券 | 59,997 | △3,366 | 123 | 3,490 | 57,797 | △3,928 | 77 | 4,006 |
| その他 | 66,705 | △2,638 | 620 | 3,259 | 65,436 | △2,673 | 457 | 3,130 |
| | 2024年3月末 | | | | 2024年9月末 | | | |
| | 帳簿価額 | 含み損益 | うち益 | うち損 | 帳簿価額 | 含み損益 | うち益 | うち損 |
| 満期保有目的債券で時価のあるもの | 6,814 | 54 | 54 | - | 12,113 | 46 | 53 | 7 |
| 時価のない有価証券 (子会社・関連会社株式等) | 129 | - | - | - | 129 | - | - | - |

注) 1. 2024年9月末の「評価差額」は、2024年9月末時点の帳簿価額（償却原価法適用後）と時価との差額を計上しております。
注) 2. 「売買目的有価証券」、時価のある「子会社・関連会社株式等」は該当ありません。

地域貢献活動 & トピックス

新入職員の詐欺被害防止活動



4月15日に2024年度新入職員18人が、川口駅前で特殊詐欺被害防止の啓発活動を行いました。埼玉県川口警察署の署員の方にご協力いただきながら、チラシを配布し、注意を呼びかけしました。

石川県応援Wキャンペーンの実施



6月3日から7月31日の間に、NISA契約者と投資信託購入者などを対象に、石川県の名産品を贈るキャンペーンを実施しました。新NISAや投資信託の普及を図るとともに、被災地支援に繋げています。

マネースクールの実施



地域の将来を担う児童に対して、早い段階で金融知識を習得してもらうため、マネースクールを実施しています。川口信用金庫と協力して、2024年度上期は11回実施しました。

さいたま市SDGs企業の認証



さいたま市は、持続可能な開発目標(SDGs)の理念を尊重し、経済・社会・環境を意識した経営活動を推進する市内企業を、「さいたま市SDGs認証企業」として認証しています。当金庫も、2024年度第1回目の募集で認証企業となりました。

新現役交流会の開催



大手企業のOB等で、現役時代に培った高度な知識や豊富な経験、ネットワークを持つ「新現役」の方々と経営課題解決に意欲的なお取引先企業とのマッチングの機会として、8月23日に第11回「新現役交流会」を開催いたしました。

認知症予防セミナーの開催



9月24日に川口信用金庫との共同企画として「認知症予防セミナー」を開催し、170名の方にご参加いただきました。セミナーを通じて、楽しみながら、認知症の基礎知識や予防改善方法を知っていただく機会となりました。

観劇の集いの開催



7月18日に第27回あおしん年友会の「観劇の集い」を明治座にて開催しました。当日は約1,000名の方にご参加いただき、「松平健芸能生活50周年記念公演」をお楽しみいただきました。

たたら祭り「流し踊り」に参加



8月24日、25日に川口市恒例の「第44回たたら祭り」が開催され、「たたら流し踊り」に水色のポロシャツとあおしんマーク入りの帽子を着用した職員63名が、参加しました。

ペットフード等を寄付



未使用のペットフードを募り、能登半島の被災地に届ける活動を行う「NPO法人ねこネットワーク(動物愛護団体)」に、金庫役職員から集めたキャットフード等を寄付いたしました。

当金庫の概要

| | | | |
|-----|----------------------------|-------|---------|
| 本部 | 川口市中青木2丁目13番21号 | 会員数 | 54,766名 |
| 設立 | 1948年6月1日 | 出資金 | 39億円 |
| 店舗数 | 37店舗 (店舗内店舗を除く実店舗数30店舗) | 常勤役員数 | 513名 |

(2024年10月31日現在)

<https://www.shinkin.co.jp/aoshin/>

あおしん

検索



この冊子は環境に配慮し、世界の森林資源の責任ある利用を補償する「FSC® 認証紙」にベジタブルオイルインク(植物油インク)で、環境に配慮した工場で製造されています。