



ASK



RESEARCH



REPORT



2023  
春



- ① 景況レポート  
(業況判断指数は4ポイント上昇)
- ⑥ 主要経済指標  
(旭川市)
- ⑨ 特別調査アンケート  
(中小企業におけるデジタル化への対応について)
- ⑪ 旭川しんきんお取引先紹介
- ⑬ 地域活性化への取り組み  
(デジタル化、DX推進・SNS)
- ⑮ お知らせ  
(旭川しんきん 結婚相談所)

ASK アスク

# 調査レポート

No.112

# 景

## 況レポート

(2023年1~3月期)

全業種

### 業況DIは前回比 4ポイント上昇、次回は3ポイント下降の見通し

今回(1~3月期)は、業況DIは前回比で4ポイント上昇、売上DIは9ポイント下降、収益DIも8ポイント下降した。前年同期比では、業況DIは21ポイント上昇、売上DIも16ポイント上昇、収益DIも5ポイント上昇と全て上昇している。次回(4~6月期)は、業況DIが今回比で3ポイント下降、売上DIは7ポイント上昇、収益DIは11ポイント上昇の見込みである。

	2022年1~3月期 前年同期期	2022年10~12月期 前回	2023年1~3月期 今回	2023年4~6月期 次回見通し
業況DI	Δ23 >	Δ6 >	Δ2 <sup>+4</sup> >	Δ5
売上DI	Δ15 >	10 >	1 <sup>-9</sup> >	8
収益DI	Δ21 >	Δ8 >	Δ16 <sup>-8</sup> >	Δ5

### 業種別天気図 2023年1~3月期

	2022年10~12月期 前回	2023年1~3月期 今回	2023年4~6月期 次回見通し
総合			
製造業			
卸売業			
小売業			
サービス業			
建設業			
不動産業			

## 製造業

### 業況DIは前回比±0ポイント、次回は横ばいの見通し

	2022年1~3月期 前年同時期	2022年10~12月期 前回	2023年1~3月期 今回	2023年4~6月期 次回見通し
業況DI	Δ42	Δ23	Δ23 <sup>±0</sup>	Δ23
売上DI	Δ16	16	Δ10 <sup>-26</sup>	10
収益DI	Δ29	7	Δ32 <sup>-39</sup>	Δ23

#### 調査員のコメント

**オフィス家具** 原材料のみならず輸送費、光熱費など製造コスト全体が高騰しているため、売り上げは増加しているが、利益は非常に少ない。経済の回復による企業の設備投資増加に期待。

**床材製造業** 天然素材のフローリングを製造しており一定のニーズはあるものの、物価高騰・資材高騰により安価な資材にシフトしていくお客様も多い。

## 卸売業

### 業況DIは前回比18ポイント上昇、次回は9ポイント下降の見通し

	2022年1~3月期 前年同時期	2022年10~12月期 前回	2023年1~3月期 今回	2023年4~6月期 次回見通し
業況DI	Δ22	Δ18	0 <sup>+18</sup>	Δ9
売上DI	Δ17	14	27 <sup>+13</sup>	18
収益DI	Δ17	Δ9	0 <sup>+9</sup>	5

#### 調査員のコメント

**飲料(酒類)** コロナ規制緩和のため売上増加している。今後も前年以上の売上・利益が見込める。

**食品卸売** 売上回復基調。インパウンドの戻りも想定より多くこのまま続いて欲しい。

## 小売業

### 業況DIは前回比 3 ポイント下降、次回は 9 ポイント上昇の見通し

	2022年1～3月期 前年同時期	2022年10～12月期 前回	2023年1～3月期 今回	2023年4～6月期 次回見通し
業況DI	△24 >	△12 >	△15 <sup>-3</sup> >	△6
売上DI	△18 >	△9 >	△12 <sup>-3</sup> >	△3
収益DI	△29 >	△18 >	△27 <sup>-9</sup> >	△15

#### 調査員のコメント

**ガソリン・米穀** ガソリン以外の商品に活路を見出そうとするものの、人手不足により新事業には手をつけられていない。人手不足は今後加速が見込まれる。

**コンビニ** 観光客等、人の動きは活発化しているため、少しずつ業況改善傾向。光熱費・人件費の経費増加への対応が必要。

## サービス業

### 業況DIは前回比 ± 0 ポイント、次回は 7 ポイント下降の見通し

	2022年1～3月期 前年同時期	2022年10～12月期 前回	2023年1～3月期 今回	2023年4～6月期 次回見通し
業況DI	△19 >	11 >	11 <sup>±0</sup> >	4
売上DI	△4 >	30 >	15 <sup>-15</sup> >	4
収益DI	△7 >	11 >	△11 <sup>-22</sup> >	0

#### 調査員のコメント

**美術館** 韓国・東南アジアからのツアー客受け入れが順調で前年よりも増収しているが、コロナ禍以前までの回復には至っていない。

**自動車整備業** 物価や燃料費等高騰の影響あり、経費増加傾向。車検整備等の工賃価格見直し。現状数パーセント値上げ対応。

## 建設業

### 業況DIは前回比16ポイント上昇、次回は11ポイント下降の見通し

	2022年1~3月期 前年同時期	2022年10~12月期 前回	2023年1~3月期 今回	2023年4~6月期 次回見通し
業況DI	△8	6	22 <sup>+16</sup>	11
売上DI	△19	11	△3 <sup>-14</sup>	17
収益DI	△19	△17	△6 <sup>+11</sup>	11

#### 調査員のコメント

**建設・土木工事** 物価、燃料費の上昇は影響が大きく、更に上昇するようであれば経費削減対応では間に合わなくなってしまう。価格転嫁、業務効率化を一層進めなければならない。

**総合建設業** 資材高騰に伴い建設単価増となり、顧客による計画変更や中止などマイナス面が発生している。

## 不動産業

### 業況DIは前回比25ポイント下降、次回は12ポイント上昇の見通し

	2022年1~3月期 前年同時期	2022年10~12月期 前回	2023年1~3月期 今回	2023年4~6月期 次回見通し
業況DI	△25	0	△25 <sup>-25</sup>	△13
売上DI	△13	△25	△13 <sup>+12</sup>	0
収益DI	△13	△38	△13 <sup>+25</sup>	0

#### 調査員のコメント

**分譲MSデベロッパー** 建築資材高止まりしており、販売価格への転嫁に懸念。

景気動向調査結果推移（調査時期：2023年3月上旬

2023年6月は予測値）

		2022.03	2022.06	2022.09	2022.12	2023.03	2023.06			2022.03	2022.06	2022.09	2022.12	2023.03	2023.06
業況	全産業	-23	-19	-10	-6	-2	-5	売上 前年比	全産業	-17	-7	13	19	18	
	製造業	-42	-23	-26	-23	-23	-23		製造業	-32	3	13	16	10	
	非製造	-18	-18	-6	-2	3	0		非製造	-13	-10	13	19	20	
	卸売業	-22	-41	-26	-18	0	-9		卸売業	-26	-23	9	23	41	
	小売業	-24	-24	-27	-12	-15	-6		小売業	-15	-3	21	18	9	
	サービス	-19	-4	4	11	11	4		サービス	-4	7	15	26	26	
	建設業	-8	-3	22	6	22	11		建設業	-6	-11	14	17	19	
	不動産	-25	-38	-25	0	-25	-13		不動産	-38	-50	-13	0	-13	
売上	全産業	-15	5	15	10	1	8	収益 前年比	全産業	-25	-15	-4	-5	-8	
	製造業	-16	13	13	16	-10	10		製造業	-32	-13	10	-7	-23	
	非製造	-15	3	15	8	3	8		非製造	-23	-15	-8	-5	-4	
	卸売業	-17	-14	9	14	27	18		卸売業	-30	-5	-4	-5	14	
	小売業	-18	24	6	-9	-12	-3		小売業	-18	-27	-9	-9	-24	
	サービス	-4	0	22	30	15	4		サービス	-19	-11	-4	7	7	
	建設業	-19	3	28	11	-3	17		建設業	-22	-8	-8	-6	3	
	不動産	-13	-25	-13	-25	-13	0		不動産	-38	-38	-25	-25	-38	
収益	全産業	-21	-10	-4	-8	-16	-5	販売価格 前年比	全産業	21	20	37	51	64	
	製造業	-29	-19	7	7	-32	-23		製造業						
	非製造	-19	-8	-7	-11	-12	0		非製造	21	20	37	51	64	
	卸売業	-17	-23	-4	-9	0	5		卸売業	17	23	30	41	68	
	小売業	-29	3	-12	-18	-27	-15		小売業	24	18	41	58	61	
	サービス	-7	-11	-7	11	-11	0		サービス						
	建設業	-19	0	-6	-17	-6	11		建設業						
	不動産	-13	-38	0	-38	-13	0		不動産						
販売価格	全産業	11	25	23	33	31	24	残業時間	全産業	-6	-5	4	-1	2	3
	製造業	13	32	19	29	23	19		製造業	-10	-3	7	-3	-7	-7
	非製造	11	23	24	34	33	25		非製造	-6	-5	3	-1	4	6
	卸売業	22	14	22	50	36	36		卸売業	-4	-5	0	9	14	9
	小売業	21	21	35	42	42	36		小売業	3	-3	3	-6	3	9
	サービス	0	15	7	11	22	7		サービス	-11	-4	7	0	0	4
	建設業	8	36	28	36	31	19		建設業	-6	-8	6	-3	6	3
	不動産	-13	25	25	25	38	25		不動産	-25	0	-13	0	-13	0
仕入価格	全産業	38	48	55	57	57	41	人手状況	全産業	-17	-19	-25	-25	-27	-30
	製造業	55	52	61	52	52	48		製造業	0	-10	-19	-16	-16	-16
	非製造	34	47	54	58	58	40		非製造	-21	-21	-27	-27	-30	-33
	卸売業	30	46	61	64	64	46		卸売業	-9	-18	-13	-14	-14	-18
	小売業	32	36	47	61	58	52		小売業	-15	-21	-18	-18	-36	-39
	サービス	37	37	22	41	41	26		サービス	-19	-4	-33	-33	-26	-30
	建設業	44	67	81	64	69	39		建設業	-39	-39	-42	-42	-42	-44
	不動産	0	38	50	63	50	25		不動産	-13	-13	-13	-13	-13	-13
在庫	全産業	2	0	-5	0	-1	-2	借入 難易度	全産業	8	10	8	8	11	
	製造業	10	-3	-10	10	7	0		製造業	-7	-3	-7	-13	-19	
	非製造	0	1	-4	-3	-3	-2		非製造	12	13	11	13	18	
	卸売業	13	5	-4	5	5	5		卸売業	13	9	9	14	14	
	小売業	3	9	6	-3	-6	-3		小売業	18	0	9	12	12	
	サービス	0	0	0	0	0	0		サービス	-7	7	7	0	4	
	建設業	-6	0	0	-3	-3	-3		建設業	22	31	22	22	36	
	不動産	-25	-38	-63	-25	-13	-13		不動産	0	13	-13	13	25	
資金繰り	全産業	-6	-1	-1	2	-3	-3	設備状況	全産業	-7	-5	-6	-7	-7	-7
	製造業	-16	-10	-7	-13	-13	-10		製造業	-13	-3	-10	-7	-13	-13
	非製造	-4	1	0	6	-1	-1		非製造	-6	-5	-5	-7	-6	-5
	卸売業	-4	-5	0	-9	-14	-9		卸売業	9	-5	-4	0	-5	-5
	小売業	-6	-12	-12	0	-3	-6		小売業	-9	-6	-6	-9	-9	-9
	サービス	-7	7	-7	4	0	-4		サービス	-15	0	0	-4	0	0
	建設業	3	11	17	22	8	11		建設業	-6	-8	-8	-11	-8	-6
	不動産	-13	0	0	0	0	0		不動産						

[調査時期] 2023年3月上旬

[対象先] 旭川市内・旭川市近郊および富良野市・近郊の当金庫取引先。うち、富良野市・近郊20/20

	製造業	卸売業	小売業	サービス業	建設業	不動産業	合計
対象先	31	22	34	27	36	8	158
回答数	31	22	33	27	36	8	157
回答率(%)	100	100	97.0	100	100	100	99.3

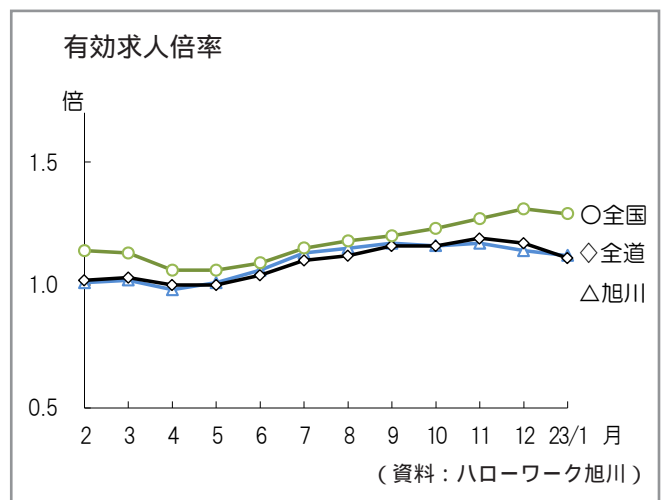
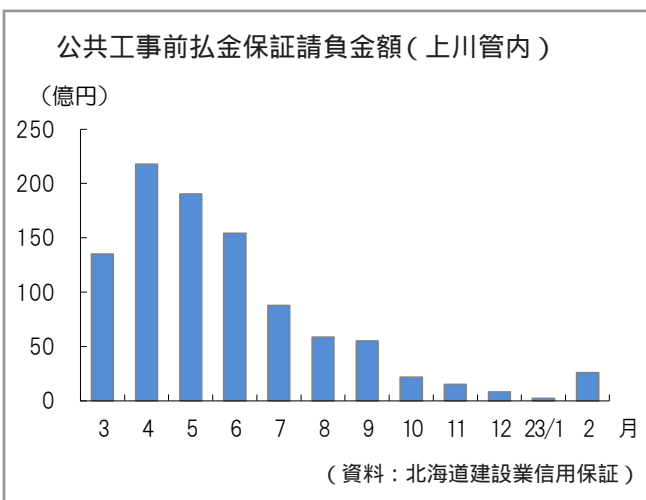
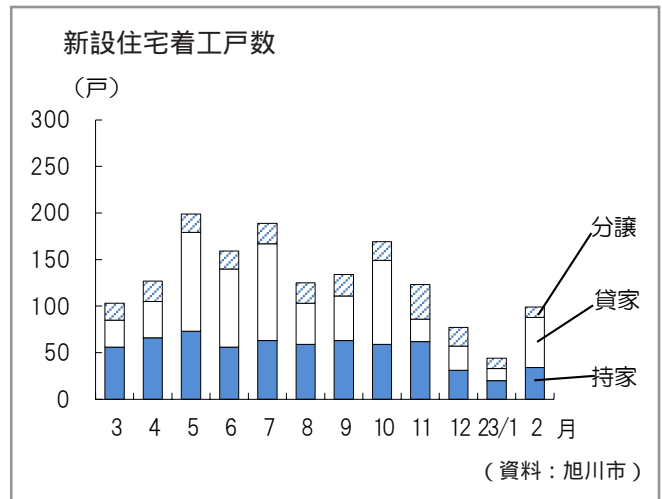
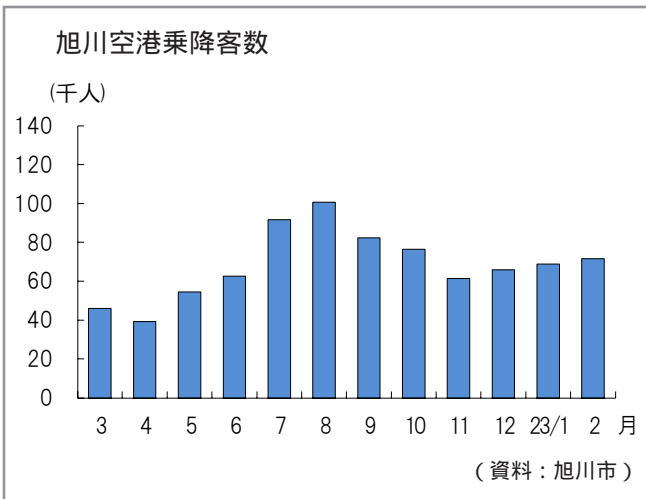
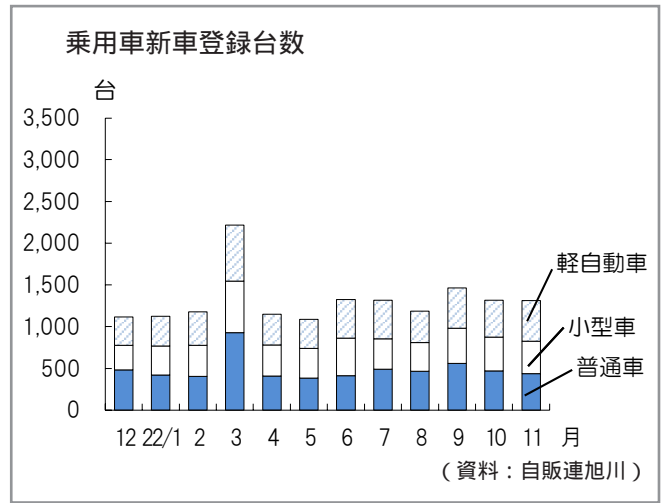
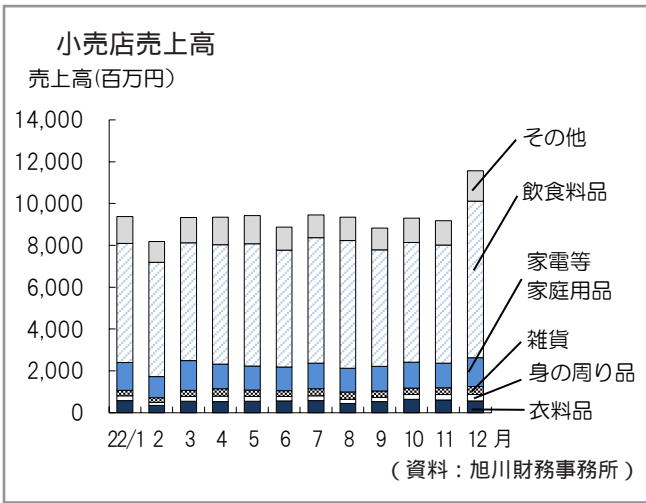
[分析方法] 各質問項目について「増加先割合」・「減少先割合」で算出したDI(Diffusion Index)

9、10ページの特別調査アンケートも、上記の時期、対象先で実施している。

# 主

## 要経済指標

(旭川市)



## 旭川市の主要経済指標(1)

年 月	鉱工業指数(道内)(2015年=100)						新設住宅 着工面積		消費者物価(道内) (2020年=100)		新車登録台数			
	生産指数		出荷指数		在庫指数		平方m	前年比	指数	前年比	乗用車		その他	
	指数	前年比	指数	前年比	指数	前年比					台数	前年比	台数	前年比
2021 1	87.9	-4.3	87.5	-4.6	89.8	-15.0	7,799	0.7	102.9	-0.9	839	-6.9	731	14.9
2	88.6	-2.9	89.0	-0.1	88.9	-18.2	8,616	-14.0	102.8	-0.8	939	-15.6	912	2.5
3	89.6	4.8	90.1	7.2	89.5	-20.8	19,993	41.6	103.2	-0.4	1,790	-7.3	1,428	7.9
4	90.0	8.3	91.3	13.4	88.7	-22.2	17,854	-9.1	102.9	-0.1	896	37.4	902	41.4
5	89.3	11.0	92.8	16.2	87.7	-21.6	25,118	64.0	103.2	0.4	832	19.0	869	64.0
6	91.6	14.0	93.6	16.8	86.7	-22.7	17,611	43.1	103.5	0.7	991	2.5	927	3.8
7	93.7	14.6	94.8	16.6	87.6	-21.1	14,413	-14.1	99.9	-2.5	1,052	3.1	805	-6.1
8	90.0	15.1	90.9	15.3	87.2	-18.4	19,838	32.8	100.0	-2.6	839	-2.4	743	-2.9
9	87.9	10.5	89.1	11.5	89.5	-13.2	18,672	44.6	100.3	-2.6	783	-32.3	717	-27.6
10	86.3	1.5	87.0	1.7	90.5	-7.9	39,326	66.2	100.2	-2.5	791	-24.2	640	-24.3
11	85.9	3.2	86.1	3.7	89.6	4.6	13,164	3.8	100.6	-1.8	844	-11.2	773	-15.2
12	86.0	1.2	84.8	0.2	89.2	-2.8	11,966	15.0	100.7	-2.2	775	-4.7	586	-4.6
2022 1	88.4	3.0	87.9	3.1	92.9	1.0	6,794	-12.9	100.8	-2.1	769	-8.3	677	-7.4
2	88.0	1.0	87.8	-0.5	89.5	0.3	10,316	19.7	101.2	-1.6	778	-17.1	685	-24.9
3	90.8	2.5	88.6	-1.3	90.7	3.2	10,328	-48.3	101.9	-1.3	1,545	-13.7	1,180	-17.4
4	91.4	1.7	92.7	0.6	91.5	4.2	13,100	-26.6	102.5	-0.4	782	-12.7	694	-23.1
5	87.2	-0.6	89.7	-0.7	89.1	1.5	17,255	-31.3	102.8	-0.4	740	-11.1	685	-21.2
6	85.1	-6.1	86.0	-6.8	88.3	1.6	21,049	19.5	102.9	-0.6	863	-12.9	810	-12.6
7	86.1	-7.5	84.6	-9.9	87.0	-0.5	16,471	14.3	103.3	3.4	853	-18.9	787	-2.2
8	86.3	-2.5	85.6	-4.9	86.6	-0.8	11,684	-41.1	103.6	3.6	808	-3.7	689	-7.3
9	85.5	-2.8	86.3	-3.6	86.7	-1.8	13,156	-29.5	104.3	4.0	980	25.2	805	12.3
10	87.0	-1.1	88.3	-0.2	86.8	-3.4	16,044	-59.2	104.6	4.4	876	10.7	731	14.2
11	83.3	-3.3	82.8	-4.6	88.1	-1.4	13,062	-0.8	105.4	4.8	825	-2.3	768	-0.6
12	82.1	-5.7	82.5	-5.2	87.7	-1.6	7,440	-37.8	105.5	4.8	703	-9.3	584	-0.3
2023 1	81.6	-7.5	82.9	-6.2	89.6	-2.9	4,401	-35.2	105.7	4.9	1,079	40.3	718	6.1
2	-	-	-	-	-	-	8,425	-18.3	-	-	1,099	41.3	752	9.8
北海道経済産業局速報値を元に算出							旭川市		北海道		自 販 連 旭 川			

年 月	旭川市の 人 口		建築確認申請				新設住宅着工戸数							
	人	世帯	件 数		延面積		総戸数		持 家		貸 家		分 譲	
			戸	前年比	平方m	前年比	戸	前年比	戸	前年比	戸	前年比	戸	前年比
2021 1	331,091	177,814	67	9.8	12,304	-63.6	75	-5.1	42	7.7	22	-26.7	11	10.0
2	330,803	177,741	68	-24.4	16,938	-21.5	91	-8.1	37	-24.5	32	-3.0	22	29.4
3	329,822	177,864	130	14.0	21,816	-54.1	216	42.1	79	5.3	117	88.7	18	20.0
4	329,683	178,282	142	-0.7	29,346	20.2	178	-6.3	81	0.0	74	-16.9	23	15.0
5	329,415	178,221	137	9.6	30,717	67.0	232	57.8	84	6.3	56	5.7	92	513.3
6	329,142	178,153	144	25.2	24,595	3.2	159	51.4	92	31.4	49	172.2	18	5.9
7	329,033	178,217	130	2.4	18,436	-7.7	131	-26.0	82	0.0	32	-59.0	17	0.0
8	328,903	178,190	117	0.9	18,227	-17.5	178	10.6	82	12.3	86	19.4	10	-37.5
9	328,589	178,055	147	30.1	19,217	21.9	177	45.1	87	50.0	56	40.0	34	41.7
10	328,405	178,032	146	-15.6	40,065	20.9	335	19.6	82	-15.5	65	-59.9	188	795.2
11	328,160	178,003	110	-3.5	15,167	11.2	143	10.0	50	-23.1	68	51.1	25	25.0
12	327,960	177,920	88	-1.1	12,648	5.0	121	15.2	40	-7.0	54	35.0	27	28.6
2022 1	327,594	177,761	55	-17.9	8,855	-28.0	71	-5.3	33	-21.4	30	36.4	8	-27.3
2	327,243	177,678	75	10.3	14,832	-12.4	91	0.0	41	10.8	32	0.0	18	-18.2
3	326,057	177,715	93	-28.5	22,384	2.6	103	-52.3	56	-29.1	29	-75.2	18	0.0
4	326,081	178,094	113	-20.4	23,389	-20.3	127	-28.7	66	-18.5	39	-47.3	22	-4.3
5	325,865	178,069	131	-4.4	28,582	-7.0	199	-14.2	73	-13.1	106	89.3	20	-78.3
6	325,651	178,084	115	-20.1	27,361	11.2	159	0.0	56	-39.1	84	71.4	19	5.6
7	325,636	178,231	111	-14.6	17,825	-3.3	189	44.3	63	-23.2	104	225.0	22	29.4
8	325,360	178,146	100	-14.5	14,270	-21.7	125	-29.8	59	-28.0	44	-48.8	22	120.0
9	325,039	178,015	118	-19.7	20,350	5.9	134	-24.3	63	-27.6	48	-14.3	23	-32.4
10	324,852	178,032	119	-18.5	19,096	-52.3	170	-49.3	59	-28.0	90	38.5	20	-89.4
11	324,547	177,888	116	5.5	15,337	1.1	123	-14.0	62	24.0	24	-64.7	37	48.0
12	324,186	177,697	62	-29.5	11,541	-8.8	77	-36.4	31	-22.5	26	-51.9	20	-25.9
2023 1	323,781	177,478	37	-32.7	4,741	-46.5	44	-38.0	20	-39.4	13	-56.7	11	37.5
2	323,481	177,393	56	-25.3	16,601	11.9	99	8.8	34	-17.1	54	68.8	11	-38.9
旭川市			旭川市											



## 旭川市の主要経済指標(2)

年 月	旭川空港 定期便客数		主要大型店・主要スーパー売上(管内)												
			うち衣料品		うち身回り品		うち雑貨		うち家庭用品		うち飲食料品		合 計		
	人数	前年比	百万円	前年比	百万円	前年比	百万円	前年比	百万円	前年比	百万円	前年比	百万円	前年比	
2021	1	18,400	-80.6	5.7	-30.7	2.0	-20.9	9.7	5.0	12.7	12.3	57.8	0.3	107.8	-1.3
	2	16,300	-80.6	4.8	-6.9	1.5	1.5	8.1	-4.0	9.8	5.7	54.1	-4.3	96.1	-3.5
	3	25,180	-11.9	7.0	30.5	2.4	25.9	8.4	-9.3	12.3	7.9	56.1	-4.6	105.4	0.4
	4	22,160	181.3	7.1	2.1倍	2.3	75.6	9.8	-0.1	10.3	11.0	54.8	-4.9	104.8	5.7
	5	20,311	339.4	4.6	3.3	1.5	1.8	9.0	-10.8	9.7	-0.5	56.5	-7.4	101.5	-4.4
	6	22,066	68.5	477	-32.3	168	-33.7	1,005	-5.2	1,032	-20.6	5,895	3.1	10,472	-5.1
	7	45,481	60.6	574	-6.5	238	5.3	1,048	-2.9	1,385	18.1	6,054	4.0	11,235	3.8
	8	46,117	33.4	399	-26.0	186	-15.1	1,021	-3.6	1,112	-6.8	6,242	2.7	10,828	-2.0
	9	31,731	-14.5	478	-24.7	160	-14.7	956	-0.8	1,137	0.1	5,674	4.1	10,266	0.3
	10	42,123	-0.5	649	-7.3	225	7.9	284	-2.0	1,229	7.1	5,776	4.9	9,293	4.0
	11	45,228	25.9	667	17.0	274	7.5	295	-0.8	1,195	-0.9	5,785	4.3	9,454	5.3
	12	53,141	109.0	720	55.1	297	38.2	356	4.6	1,438	8.4	7,156	-0.4	11,434	5.5
2022	1	51,194	178.2	575	10.4	230	14.6	262	2.8	1,324	3.6	5,698	-1.7	9,376	1.2
	2	33,061	102.8	349	-20.2	131	-13.5	228	1.5	1,009	1.9	5,470	0.9	8,188	-0.8
	3	45,942	82.5	539	-10.7	244	2.5	278	4.4	1,435	16.7	5,628	0.7	9,327	2.1
	4	39,324	77.5	530	4.5	260	21.0	347	6.0	1,190	13.9	5,709	1.7	9,348	4.0
	5	54,390	167.8	545	44.3	234	48.6	308	4.1	1,145	14.1	5,838	-1.3	9,416	4.2
	6	62,566	183.5	556	16.4	214	27.6	276	-7.7	1,140	10.5	5,586	-5.2	8,865	-1.1
	7	91,588	101.4	574	0.0	239	0.3	329	1.3	1,228	-11.3	5,989	-1.1	9,454	-2.7
	8	100,625	118.2	444	11.3	198	6.7	355	14.2	1,120	0.8	6,116	-2.0	9,340	0.3
	9	82,290	159.3	537	12.5	195	22.0	298	8.4	1,180	3.8	5,576	-1.7	8,828	1.2
	10	76,441	81.5	643	-1.0	228	1.3	308	8.2	1,240	0.9	5,713	-1.1	9,296	0.0
	11	61,360	35.7	610	-8.5	265	-3.3	310	5.0	1,179	-1.3	5,650	-2.3	9,173	-3.0
	12	65,888	24.0	569	-20.9	303	2.1	382	7.1	1,380	-4.0	7,484	4.6	11,564	1.1
2023	1	68,816	34.4	-	-	-	-	-	-	-	-	-	-	-	-
	2	71,657	116.7	-	-	-	-	-	-	-	-	-	-	-	-
旭川市			旭川財務事務所 2021年6月より集計対象小売店が変更。合わせて同月より表示単位を億円から百万円へ変更。												

年 月	新車登録台数(続)		預金・貸出金					企業倒産		公共投資保証額				有効求人倍率	
	合 計		預 金		貸出金		約定平均金利	件数	負債額	月中保証額		年度累計額			
	台数	前年比	億円	前年比	億円	前年比				件	万円	百万円	増減額		百万円
2021	1	1,570	2.1	28,756	8.9	11,307	6.1	1.225	2	76	3	2.4	666	2.4	0.92
	2	1,851	-7.5	28,858	9.6	11,325	6.2	1.225	2	1,380	23	-10.4	690	1.9	0.94
	3	3,218	-1.2	28,470	8.9	11,408	6.4	1.218	1	10	159	38.8	848	7.2	0.96
	4	1,798	39.4	29,199	9.1	11,171	6.7	1.228	0	0	131	2.9	131	2.9	0.94
	5	1,701	38.4	29,067	5.9	11,140	5.6	1.226	3	101	194	37.6	325	21.1	0.95
	6	1,918	3.1	29,483	5.3	11,178	4.2	1.218	1	73	156	22.1	481	21.4	0.97
	7	1,857	-1.1	29,211	4.7	11,196	2.4	1.220	1	30	117	22.6	598	21.7	1.00
	8	1,582	-2.6	29,221	4.0	11,202	1.6	1.219	0	0	6,504	887	66,264	11,534	0.98
	9	1,500	-30.1	29,009	3.8	11,262	1.2	1.221	3	236	5,059	-21	71,324	11,513	0.99
	10	1,431	-24.3	29,197	3.7	11,298	0.0	1.218	2	145	4,374	602	75,699	12,115	0.97
	11	1,617	-13.2	29,294	3.4	11,341	0.3	1.214	5	535	1,388	-229	77,087	11,886	0.98
	12	1,361	-4.6	29,616	2.3	11,496	0.9	1.203	2	150	1,604	518	78,691	12,404	0.97
2022	1	1,446	-7.9	29,302	1.9	11,357	0.4	1.206	2	26,800	776	428	79,468	12,833	0.98
	2	1,463	-21.0	29,374	1.8	11,374	0.4	1.200	1	10,000	2,717	393	82,185	13,266	1.01
	3	2,725	-15.3	29,250	2.7	11,382	-0.2	1.197	4	36,700	13,501	-2,357	95,687	10,869	1.02
	4	1,476	-17.9	30,108	3.1	11,217	0.4	1.205	2	14,500	21,777	8,659	21,777	8,359	0.98
	5	1,425	-16.2	29,961	3.1	11,181	0.4	1.203	1	1,800	19,058	-333	40,835	8,325	1.01
	6	1,673	-12.8	30,310	2.8	11,243	0.6	1.202	1	7,800	15,413	-146	56,248	8,178	1.06
	7	1,640	-11.7	30,121	3.1	11,333	1.2	1.202	1	10,900	8,803	-2,886	65,052	5,292	1.13
	8	1,497	-5.4	30,018	2.7	11,363	1.4	1.199	1	4,200	5,888	-616	70,941	4,676	1.15
	9	1,785	19.0	29,788	2.7	11,398	1.2	1.202	2	8,337	5,522	463	76,463	5,139	1.17
	10	1,607	12.3	29,933	2.5	11,475	1.6	1.198	4	21,000	2,187	-2,187	78,651	2,952	1.16
	11	1,593	-1.5	30,069	2.6	11,541	1.8	1.197	2	58,100	1,530	142	80,181	3,094	1.17
	12	1,287	-5.4	30,334	2.4	11,648	1.3	1.193	3	21,000	847	-757	81,028	2,336	1.14
2023	1	1,797	24.3	-	-	-	-	-	3	25,500	231	-544	81,260	1,792	1.12
	2	1,851	26.5	-	-	-	-	-	2	26,800	2,588	-129	83,848	1,663	1.06
自販連旭川			旭川財務事務所					帝国データバンク		道建設業信用保証				職安	

乗用車は普通車・小型車の合計、その他は貨物・バス・軽自動車の合計。

約定平均金利は2006年4月から日銀旭川事務所の数値。なお、2021年1月から旭川財務事務所の数値へ変更。

預金・貸出金は2021年1月から旭川財務事務所の数値。

公共投資保証額 2021年8月より億円から百万円へ単位変更。合わせて比較対象を前年比から前年同月増減額へ変更。

企業倒産の負債額 2022年1月より百万円から万円へ単位変更。

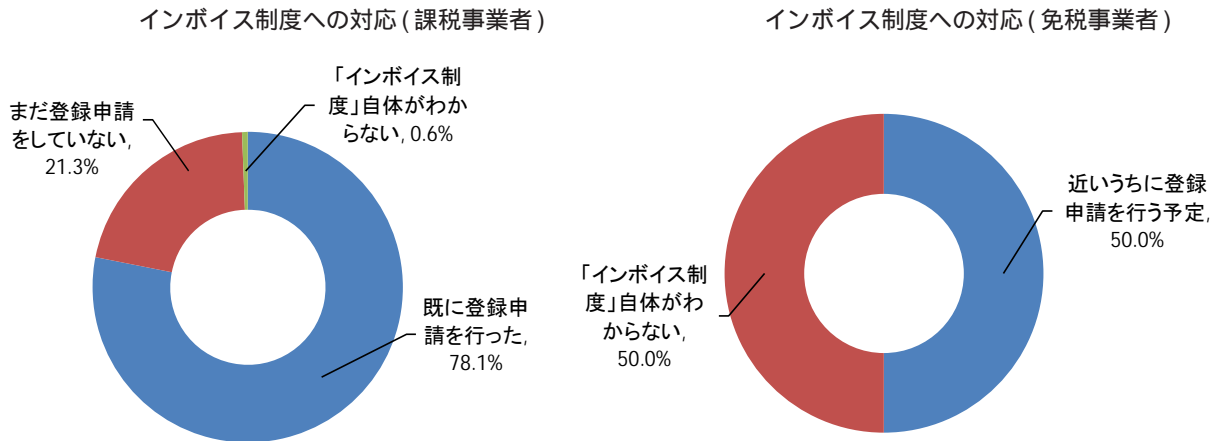
# 特

## 別調査アンケート

(中小企業におけるデジタル化への対応について)

問1

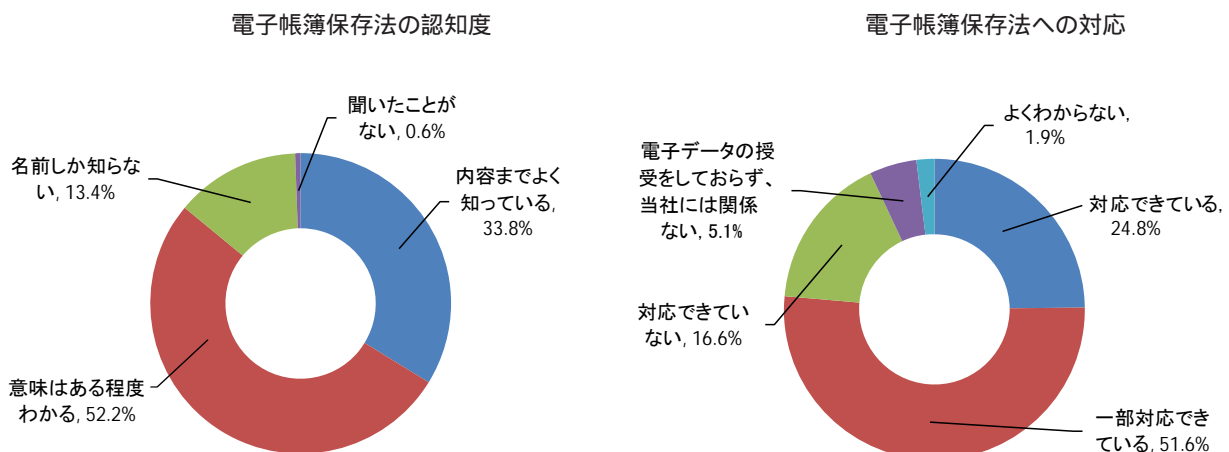
2023年10月に開始予定の「インボイス制度」へ向けて、インボイス(適格請求書)発行事業者への登録申請を求める動きがありますが、貴社ではどのように対応していますか。



課税事業者155社のうち、「既に登録申請を行った」との回答が78.1%で最も多い結果となった。次いで「まだ登録申請をしていない」が21.3%だった。免税事業者2社の回答は、「近いうちに登録申請を行う予定」が1社、「『インボイス制度』自体がわからない」が1社との結果となった。

問2

電子帳簿保存法が改正され、請求書などに関する電子データを送付・受領した場合には、その電子データを一定の要件を満たした形で保存することが必要となりました。この改正について、貴社の認知度・対応をお答えください。

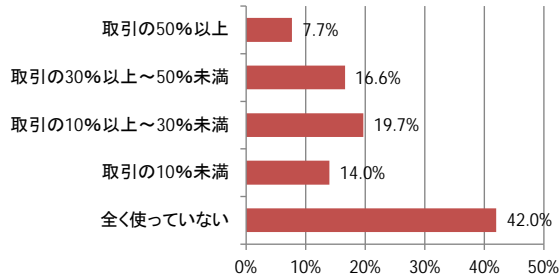


全157社のうち、認知度についての回答は「意味はある程度わかる」が52.2%で最も多い結果となった。次いで「内容までよく知っている」が33.8%だった。対応についての回答は「一部対応できている」が51.6%で最も多い結果となり、「対応できている」が24.8%と続いた。

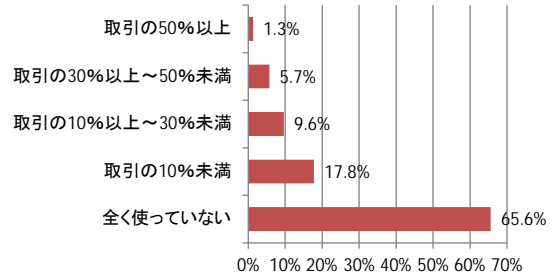
問3

貴社では、企業間での資金決済の際、手形またはでんさい(電子記録債権)をどの程度利用していますか。

手形の利用率



でんさいの利用率

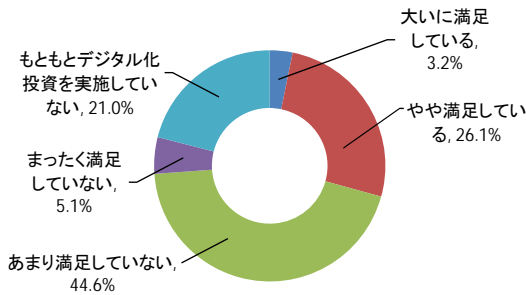


全157社のうち、手形利用率についての回答は「全く使っていない」が42.0%で最も多い結果となった。次いで「取引の10%以上～30%未満」が19.7%だった。でんさい利用率についての回答は「全く使っていない」が65.6%で最も多い結果となり、「取引の10%未満」が17.8%と続いた。

問4

貴社では、これまで行ってきたデジタル化投資(コンピュータ、ネットワーク関連機器・ソフトウェアの購入、利用環境の整備等全般)の費用対効果について、どのように感じていますか。また、今後のデジタル化投資の計画をお答えください。

デジタル化投資の満足度



デジタル化投資の計画

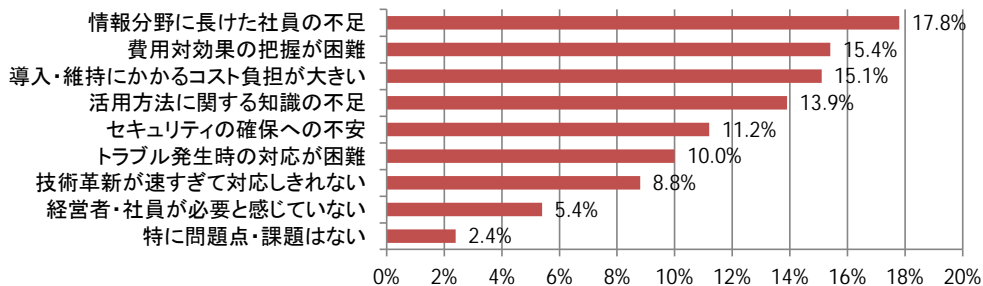


全157社のうち、デジタル化投資の満足度についての回答は「あまり満足していない」が44.6%で最も多い結果となった。次いで「やや満足している」が26.1%だった。デジタル化投資の計画についての回答は「現状維持の予定」が49.7%で最も多い結果となり、「拡充する予定」が33.8%と続いた。

問5

貴社では、デジタル化を進めるに際しての問題点・課題として、どのようなものが考えられますか。(複数回答可)

デジタル化を進める際の問題点・課題



全331の回答のうち、「情報分野に長けた社員の不足」との回答が17.8%で最も多い結果となった。次いで「費用対効果の把握が困難」が15.4%、「導入・維持にかかるコスト負担が大きい」が15.1%、「活用方法に関する知識の不足」が13.9%と続いた。

# 旭川しんきん お取引先紹介

## 飲食



【名前】(株)うけがわファーム DEN-EN

【住所】旭川市東旭川町上兵村 384

【Tel】 080-9619-6942

【営業日時】 11:00-20:30(L.O20:00) 冬季 11:00-18:00(L.O17:30)

【紹介】お米・小麦農家がプロデュースしている飲食店をご紹介します。

カレー屋「農珈屋 no-ca-ya」さまでは美味しいお米に合わせた本格スパイスカレーがお召し上がりいただけます。ほかデザートも充実しており、女子会・デートにもぴったりです。

また自家製小麦・米粉を使ったパン屋「米麦屋 co-mugi-ya」さまも4月にオープン！

こだわりの素材をふんだんに使用した食パンをご用意しています！

## (株)うけがわファーム DEN-EN

## お花



【名前】ほりべ造園

【住所】旭川市東旭川町共栄 17 番 5

【Tel】 0166-33-0970

【営業日時】 9:00-17:00 4月～9月末まで無休

上記期間外の営業につきましては公式HP等ご参照ください。

【紹介】龍谷高校横にある、約3,000坪のガーデニングセンター！

季節の花苗はもちろん、品種・色数も豊富に取り揃えています。

また、お花以外にもガーデニング用品や日本庭園アイテム等も幅広く取り扱っています。

暖かくなりガーデニングを始めた方も多いのではないのでしょうか？

お客様の素敵なガーデニングライフをお手伝いします！

## ほりべ造園



公式HP

下記掲載企業・店舗は「旭川しんきんSNS」に掲載中 ぜひご覧ください。

Twitter



Instagram



Facebook



【名前】花輪食品

【住所】上川郡美瑛町栄町1丁目6-20

【Tel】0166-92-1842

【営業日時】9:00-19:00 日曜定休日

【紹介】「丘のまち」美瑛町にて創業70年を超える食料品店です。

旭川の市場より毎日仕入れている鮮魚や地元美瑛の農家さんの野菜、脂が甘くアクの少ない

「和豚もち豚」を始めとした精肉やハンバーグなどの加工品が自慢のお店です！

花輪食品の食材を求めて町外からも多くの方が訪れています。

また、北海道では当店唯一の麺類自販機が24時間態勢で稼働中！ぜひ一度お越しください！

## 花輪食品

食料品



お茶

## 叶屋茶舗

【名前】叶屋茶舗

【住所】旭川市4条通18丁目821番地

【Tel】0166-31-9319

【営業日時】火～土10:00-18:00 日・祝日10:00-17:00 月曜定休日

【紹介】昭和12年創業の老舗日本茶専門店！

日本茶をはじめ、道産昆布を使用した角切りこんぶ茶、ティーバッグ茶など販売中！

お茶に合うお団子は、みたらしやあんこなどレギュラーメニューは10種類も！

季節・イベントに合わせた期間限定のお団子やおしるこ、かき氷なども楽しめます。

お店の扉を開けると、店主が太陽のような笑顔でお出迎え！ぜひ、お立ち寄りください。

## 旭川信用金庫のデジタル化・DX推進についての取り組み

「DX」という言葉が知られてから数年経過し、さまざまなツールを活用した各企業の取り組みが推進されています。今回は当金庫のデジタル化・DX推進の取り組みについてご紹介させていただきます。

まず当金庫内での取り組みとして、2022年4月より「DX戦略室」を設置し、営業店や本部職員13人からなる推進プロジェクトを立ち上げました。本プロジェクトではペーパーレス化、電子稟議、コミュニケーションツール「direct」(下記)の利活用等を検討し、金庫内DXを推進しました。

### 全国の信用金庫に先駆けて信金中央金庫からの打診で始めた「direct」



「direct」導入の経緯を語る経営企画部 古田様

「direct」を導入するまでの業務連絡方法は、メールや電話、対面、社内便などが主でした。そんなときに信金中央金庫から、信金のコミュニケーションアプリ「しんきんdirect」を紹介されました。金庫内のコミュニケーションをより円滑にし、業務効率化につながるのではないかと思います、導入を決めました。

昨今のスマートフォンの普及により、職員独自の判断によってさまざまな情報システムの導入・使用がしやすくなったことで上層部の管理が及ばなくなってしまう「シャドーIT」の予防も念頭に置いての採用でした。「direct」はビジネスチャットツールとして特化しているため、プライベートと混合しにくく、管理もしやすいです。シャドーITの予防対策としても有効だと感じました。

また、お取引先の支援については2023年4月より業務デジタル化をサポートするサービス「ケイエール」の取り扱いを当金庫全店で開始します。WEB上にて資金繰りや複数口座の一括管理ができる他、インボイス制度に対応した適格請求書の発行や、電子帳簿保存法に対応した請求書・領収書の保存が可能となるツールです。ぜひ、ご活用ください。



上記取り組み以外にも多様な取り組みやツールを活用し地域全体でのデジタル化・DX推進を行うべく、各機関と連携してまいります。

# 地

## 域活性化への取り組み

(旭川信用金庫の取り組み)

### 旭川信用金庫公式SNS、順調にフォロワーが増えています。

2021年10月より旭川信用金庫InstagramおよびTwitterを開設し、約1年半が経過しました。当金庫のお取引先様を中心に多くの投稿をさせていただきました。改めてお礼申し上げます。当金庫SNSでは地域情報を中心に発信しています。新しいお店がオープンした、美味しいお店がある、こんなイベントが開催される等、お役立ち情報がございましたら旭川しんきん職員へお知らせください。

【Instagram】2023/3/23時点

フォロワー数 1256人



【Twitter】2023/3/23時点

フォロワー数 629人



#### 【旭川信用金庫 SNS お問合せ先】

旭川信用金庫課題解決推進部 SNS担当(高山・佐藤)

TEL : 0166-26-1175

MAIL : ask341@asahikawa-shinkin.co.jp

当金庫 SNS



お

知らせ

出合い、そして結婚。

理想のお相手をご一緒に探しましょう。

# 旭川しんきん結婚相談所

# A・YELL

## アエール

在籍会員数 317名 (令和5年3月末現在)  
成婚数31組 婚約中1組

入会費  
年会費  
不要

申込書類はATMコーナーにあります。  
くわしくは事務局へお問い合わせください。  
☎:0166-26-1133

受付時間

平日 10:00~13:00

### 会員資格

1. 旭川信用金庫の営業地域にお住まいの方(男女とも満20~47歳まで)
2. 法的にも実生活上においても独身の方
3. 結婚したいという明確な意思のある方
4. 収入のある方
5. 反社会的勢力でないこと

※会員の有効期間は入会日より3年間です(希望により、最長で満50歳まで延長可能。)

「A・YELL(アエール)」事務局

〒070-8660 旭川市4条通8丁目

旭川信用金庫本店2階

TEL.0166-26-1133(受付時間 平日10:00~18:00)

HP <http://www.asahikawa-shinkin.co.jp/>

かんたん  
アクセス!

