



ASK



RESEARCH



REPORT



2023  
夏



- ① 景況レポート  
(業況判断指数は5ポイント上昇)
- ⑥ 主要経済指標  
(旭川市)
- ⑨ 特別調査アンケート  
(アフターコロナと中小企業)
- ⑪ 旭川しんきんお取引先紹介  
地域活性化への取り組み
- ⑬ (業務連携、DX支援・旭川しんきんユースチームの設立)
- ⑮ お知らせ  
(旭川しんきん 結婚相談所)

ASK アスク

# 調査 レポート

No.113

# 景

## 況レポート

(2023年4～6月期)






















全業種

### 業況DIは前回比5ポイント上昇、次回は3ポイント上昇の見通し

今回(4～6月期)は、業況DIは前回比で5ポイント上昇、売上DIも18ポイント上昇、収益DIも24ポイント上昇した。前年同期比でも、業況DIは22ポイント上昇、売上DIも14ポイント上昇、収益DIも18ポイント上昇と全て上昇している。次回(7～9月期)は、業況DIが今回比で3ポイント上昇、売上DIも5ポイント上昇、収益DIも2ポイント上昇の見込みである。

|      | 2022年4～6月期<br>前年同期期 | 2023年1～3月期<br>前回 | 2023年4～6月期<br>今回  | 2023年7～9月期<br>次回見通し |
|------|---------------------|------------------|-------------------|---------------------|
| 業況DI | △19                 | △2               | 3 <sup>+5</sup>   | 6                   |
| 売上DI | 5                   | 1                | 19 <sup>+18</sup> | 24                  |
| 収益DI | △10                 | △16              | 8 <sup>+24</sup>  | 10                  |

### 業種別天気図 2023年4～6月期

|       | 2023年1～3月期<br>前回  | 2023年4～6月期<br>今回  | 2023年7～9月期<br>次回見通し  |
|-------|---|---|--|
| 総合    |  |  |  |
| 製造業   |  |  |  |
| 卸売業   |  |  |  |
| 小売業   |  |  |  |
| サービス業 |  |  |  |
| 建設業   |  |  |  |
| 不動産業  |  |  |  |

## 製造業

### 業況DIは前回比13ポイント上昇、次回は10ポイント上昇の見通し

|      | 2022年4~6月期<br>前年同時期 | 2023年1~3月期<br>前回 | 2023年4~6月期<br>今回   | 2023年7~9月期<br>次回見通し |
|------|---------------------|------------------|--------------------|---------------------|
| 業況DI | Δ23                 | Δ23              | Δ10 <sup>+13</sup> | 0                   |
| 売上DI | 13                  | Δ10              | 16 <sup>+26</sup>  | 29                  |
| 収益DI | Δ19                 | Δ32              | Δ13 <sup>+19</sup> | 13                  |

#### 調査員のコメント

**建具・家具** コロナの落ち着きにより観光業界が回復を見込んでホテル建設を再開している。また、2025年の大阪万博も追い風となっている。

**惣菜製造** コロナ前並の売上回復までにはまだ時間を要する見通し。原材料をはじめとした価格高騰の影響大きく、価格への転嫁は十分にできていない。

## 卸売業

### 業況DIは前回比14ポイント上昇、次回は5ポイント下降の見通し

|      | 2022年4~6月期<br>前年同時期 | 2023年1~3月期<br>前回 | 2023年4~6月期<br>今回  | 2023年7~9月期<br>次回見通し |
|------|---------------------|------------------|-------------------|---------------------|
| 業況DI | Δ41                 | 0                | 14 <sup>+14</sup> | 9                   |
| 売上DI | Δ14                 | 27               | 9 <sup>-18</sup>  | 5                   |
| 収益DI | Δ23                 | 0                | 27 <sup>+27</sup> | 14                  |

#### 調査員のコメント

**電気機械器具卸売** 賃上げ等は現状検討していないが、従業員のモチベーションを上げるためにも積極的にしていきたいと考えている。

**自動車部品卸売** 半導体不足の影響は大きく、値上げしても納入単価と同程度であり、実収支は改善せず。今後の販路拡大に期待。

## 小売業

### 業況DIは前回比 9ポイント上昇、次回は 6ポイント上昇の見通し

|      | 2022年4～6月期<br>前年同時期 | 2023年1～3月期<br>前回 | 2023年4～6月期<br>今回    | 2023年7～9月期<br>次回見通し |
|------|---------------------|------------------|---------------------|---------------------|
| 業況DI | Δ24 >               | Δ15 >            | Δ6 <sup>+9</sup> >  | 0                   |
| 売上DI | 24 >                | Δ12 >            | 25 <sup>+37</sup> > | 25                  |
| 収益DI | 3 >                 | Δ27 >            | 13 <sup>+40</sup> > | 6                   |

#### 調査員のコメント

**料理仕出し** コロナ禍で減少した売り上げは未だ回復していない。新しい生活様式が浸透したことで、売上回復することがないのではと危惧している。

**ガソリン・灯油** 燃料の価格高騰は少し落ち着いたものの、従来と比べると高値での推移が続いている。売値に反映させているため売り上げは増加も、仕入れのタイミング等が難しい状況が続いている。

## サービス業

### 業況DIは前回比 15ポイント下降、次回は 15ポイント上昇の見通し

|      | 2022年4～6月期<br>前年同時期 | 2023年1～3月期<br>前回 | 2023年4～6月期<br>今回    | 2023年7～9月期<br>次回見通し |
|------|---------------------|------------------|---------------------|---------------------|
| 業況DI | Δ4 >                | 11 >             | Δ4 <sup>-15</sup> > | 11                  |
| 売上DI | 0 >                 | 15 >             | 22 <sup>+7</sup> >  | 37                  |
| 収益DI | Δ11 >               | Δ11 >            | Δ7 <sup>+4</sup> >  | 4                   |

#### 調査員のコメント

**タクシー業** 人流回復、観光客増加で売上回復傾向。従業員の待遇改善のためIT化の推進等検討中。

**介護事業** 光熱費の一部値上げは実施も、全体的な価格転嫁はできていない。今後どのように実施するか検討中。

## 建設業

### 業況DIは前回比3ポイント下降、次回は5ポイント下降の見通し

|      | 2022年4~6月期<br>前年同時期 | 2023年1~3月期<br>前回 | 2023年4~6月期<br>今回  | 2023年7~9月期<br>次回見通し |
|------|---------------------|------------------|-------------------|---------------------|
| 業況DI | Δ3                  | 22               | 19 <sup>-3</sup>  | 14                  |
| 売上DI | 3                   | Δ3               | 17 <sup>+20</sup> | 22                  |
| 収益DI | 0                   | Δ6               | 19 <sup>+25</sup> | 14                  |

#### 調査員のコメント

**一般土木建築工事業** 業界全体の問題だが人が足りない。今後は新卒採用にも注力していきたい。  
**総合建設業** 働き方の是正により長時間労働に制限がかかり作業は鈍化。資材の供給はまだ不完全で木材よりも設備・機器関係の高騰が著しく、価格転嫁はしているが消費者が減少傾向にある。

## 不動産業

### 業況DIは前回比38ポイント上昇、次回は13ポイント下降の見通し

|      | 2022年4~6月期<br>前年同時期 | 2023年1~3月期<br>前回 | 2023年4~6月期<br>今回  | 2023年7~9月期<br>次回見通し |
|------|---------------------|------------------|-------------------|---------------------|
| 業況DI | Δ38                 | Δ25              | 13 <sup>+38</sup> | 0                   |
| 売上DI | Δ25                 | Δ13              | 25 <sup>+38</sup> | 13                  |
| 収益DI | Δ38                 | Δ13              | 13 <sup>+26</sup> | 0                   |

#### 調査員のコメント

**建売業** コロナ以降の集客苦戦に加え、原価高騰分を反映できておらず苦戦。今後、価格転嫁を行っていく必要性あり。

景気動向調査結果推移 (調査時期：2023年6月上旬 2023年9月は予測値)

|      |      | 2022.06 | 2022.09 | 2022.12 | 2023.03 | 2023.06 | 2023.09 |             |      | 2022.06 | 2022.09 | 2022.12 | 2023.03 | 2023.06 | 2023.09 |
|------|------|---------|---------|---------|---------|---------|---------|-------------|------|---------|---------|---------|---------|---------|---------|
| 業況   | 全産業  | -19     | -10     | -6      | -2      | 3       | 6       | 売上<br>前年比   | 全産業  | -7      | 13      | 19      | 18      | 25      |         |
|      | 製造業  | -23     | -26     | -23     | -23     | -10     | 0       |             | 製造業  | 3       | 13      | 16      | 10      | 29      |         |
|      | 非製造業 | -18     | -6      | -2      | 3       | 6       | 8       |             | 非製造業 | -10     | 13      | 19      | 20      | 24      |         |
|      | 卸売業  | -41     | -26     | -18     | 0       | 14      | 9       |             | 卸売業  | -23     | 9       | 23      | 41      | 23      |         |
|      | 小売業  | -24     | -27     | -12     | -15     | -6      | 0       |             | 小売業  | -3      | 21      | 18      | 9       | 31      |         |
|      | サービス | -4      | 4       | 11      | 11      | -4      | 11      |             | サービス | 7       | 15      | 26      | 26      | 41      |         |
|      | 建設業  | -3      | 22      | 6       | 22      | 19      | 14      |             | 建設業  | -11     | 14      | 17      | 19      | 8       |         |
| 不動産  | -38  | -25     | 0       | -25     | 13      | 0       | 不動産     | -50         | -13  | 0       | -13     | 13      |         |         |         |
| 売上   | 全産業  | 5       | 15      | 10      | 1       | 19      | 24      | 収益<br>前年比   | 全産業  | -15     | -4      | -5      | -8      | 3       |         |
|      | 製造業  | 13      | 13      | 16      | -10     | 16      | 29      |             | 製造業  | -13     | 10      | -7      | -23     | 3       |         |
|      | 非製造業 | 3       | 15      | 8       | 3       | 19      | 22      |             | 非製造業 | -15     | -8      | -5      | -4      | 2       |         |
|      | 卸売業  | -14     | 9       | 14      | 27      | 9       | 5       |             | 卸売業  | -5      | -4      | -5      | 14      | 14      |         |
|      | 小売業  | 24      | 6       | -9      | -12     | 25      | 25      |             | 小売業  | -27     | -9      | -9      | -24     | 13      |         |
|      | サービス | 0       | 22      | 30      | 15      | 22      | 37      |             | サービス | -11     | -4      | 7       | 7       | -7      |         |
|      | 建設業  | 3       | 28      | 11      | -3      | 17      | 22      |             | 建設業  | -8      | -8      | -6      | 3       | -6      |         |
| 不動産  | -25  | -13     | -25     | -13     | 25      | 13      | 不動産     | -38         | -25  | -25     | -38     | 0       |         |         |         |
| 収益   | 全産業  | -10     | -4      | -8      | -16     | 8       | 10      | 販売価格<br>前年比 | 全産業  | 20      | 37      | 51      | 64      | 67      |         |
|      | 製造業  | -19     | 7       | 7       | -32     | -13     | 13      |             | 製造業  |         |         |         |         |         |         |
|      | 非製造業 | -8      | -7      | -11     | -12     | 13      | 9       |             | 非製造業 | 20      | 37      | 51      | 64      | 67      |         |
|      | 卸売業  | -23     | -4      | -9      | 0       | 27      | 14      |             | 卸売業  | 23      | 30      | 41      | 68      | 73      |         |
|      | 小売業  | 3       | -12     | -18     | -27     | 13      | 6       |             | 小売業  | 18      | 41      | 58      | 61      | 63      |         |
|      | サービス | -11     | -7      | 11      | -11     | -7      | 4       |             | サービス |         |         |         |         |         |         |
|      | 建設業  | 0       | -6      | -17     | -6      | 19      | 14      |             | 建設業  |         |         |         |         |         |         |
| 不動産  | -38  | 0       | -38     | -13     | 13      | 0       | 不動産     |             |      |         |         |         |         |         |         |
| 販売価格 | 全産業  | 25      | 23      | 33      | 31      | 37      | 35      | 残業時間        | 全産業  | -5      | 4       | -1      | 2       | 4       | 8       |
|      | 製造業  | 32      | 19      | 29      | 23      | 39      | 36      |             | 製造業  | -3      | 7       | -3      | -7      | -3      | 3       |
|      | 非製造業 | 23      | 24      | 34      | 33      | 37      | 34      |             | 非製造業 | -5      | 3       | -1      | 4       | 6       | 10      |
|      | 卸売業  | 14      | 22      | 50      | 36      | 55      | 50      |             | 卸売業  | -5      | 0       | 9       | 14      | 27      | 23      |
|      | 小売業  | 21      | 35      | 42      | 42      | 38      | 34      |             | 小売業  | -3      | 3       | -6      | 3       | 6       | 9       |
|      | サービス | 15      | 7       | 11      | 22      | 7       | 22      |             | サービス | -4      | 7       | 0       | 0       | 7       | 15      |
|      | 建設業  | 36      | 28      | 36      | 31      | 50      | 39      |             | 建設業  | -8      | 6       | -3      | 6       | -8      | 0       |
| 不動産  | 25   | 25      | 25      | 38      | 25      | 13      | 不動産     | 0           | -13  | 0       | -13     | 0       | 0       |         |         |
| 仕入価格 | 全産業  | 48      | 55      | 57      | 57      | 62      | 56      | 人手状況        | 全産業  | -19     | -25     | -25     | -27     | -28     | -31     |
|      | 製造業  | 52      | 61      | 52      | 52      | 71      | 58      |             | 製造業  | -10     | -19     | -16     | -16     | -19     | -23     |
|      | 非製造業 | 47      | 54      | 58      | 58      | 59      | 55      |             | 非製造業 | -21     | -27     | -27     | -30     | -30     | -34     |
|      | 卸売業  | 46      | 61      | 64      | 64      | 91      | 86      |             | 卸売業  | -18     | -13     | -14     | -14     | -23     | -23     |
|      | 小売業  | 36      | 47      | 61      | 58      | 56      | 53      |             | 小売業  | -21     | -18     | -18     | -36     | -22     | -28     |
|      | サービス | 37      | 22      | 41      | 41      | 33      | 41      |             | サービス | -4      | -33     | -33     | -26     | -41     | -41     |
|      | 建設業  | 67      | 81      | 64      | 69      | 61      | 50      |             | 建設業  | -39     | -42     | -42     | -42     | -42     | -47     |
| 不動産  | 38   | 50      | 63      | 50      | 63      | 50      | 不動産     | -13         | -13  | -13     | -13     | 0       | 0       |         |         |
| 在庫   | 全産業  | 0       | -5      | 0       | -1      | -1      | 1       | 借入<br>難易度   | 全産業  | 10      | 8       | 8       | 11      | 4       |         |
|      | 製造業  | -3      | -10     | 10      | 7       | -10     | -3      |             | 製造業  | -3      | -7      | -13     | -19     | -13     |         |
|      | 非製造業 | 1       | -4      | -3      | -3      | 2       | 2       |             | 非製造業 | 13      | 11      | 13      | 18      | 8       |         |
|      | 卸売業  | 5       | -4      | 5       | 5       | 14      | 14      |             | 卸売業  | 9       | 9       | 14      | 14      | -5      |         |
|      | 小売業  | 9       | 6       | -3      | -6      | 3       | 3       |             | 小売業  | 0       | 9       | 12      | 12      | 0       |         |
|      | サービス | 0       | 0       | 0       | 0       | 0       | 0       |             | サービス | 7       | 7       | 0       | 4       | 4       |         |
|      | 建設業  | 0       | 0       | -3      | -3      | 0       | 0       |             | 建設業  | 31      | 22      | 22      | 36      | 25      |         |
| 不動産  | -38  | -63     | -25     | -13     | -25     | -25     | 不動産     | 13          | -13  | 13      | 25      | 13      |         |         |         |
| 資金繰り | 全産業  | -1      | -1      | 2       | -3      | 2       | 2       | 設備状況        | 全産業  | -5      | -6      | -7      | -7      | -7      | -7      |
|      | 製造業  | -10     | -7      | -13     | -13     | -16     | -13     |             | 製造業  | -3      | -10     | -7      | -13     | -10     | -13     |
|      | 非製造業 | 1       | 0       | 6       | -1      | 6       | 6       |             | 非製造業 | -5      | -5      | -7      | -6      | -7      | -6      |
|      | 卸売業  | -5      | 0       | -9      | -14     | 5       | 5       |             | 卸売業  | -5      | -4      | 0       | -5      | -5      | -5      |
|      | 小売業  | -12     | -12     | 0       | -3      | -6      | -6      |             | 小売業  | -6      | -6      | -9      | -9      | -3      | -3      |
|      | サービス | 7       | -7      | 4       | 0       | 4       | 0       |             | サービス | 0       | 0       | -4      | 0       | -11     | -7      |
|      | 建設業  | 11      | 17      | 22      | 8       | 22      | 22      |             | 建設業  | -8      | -8      | -11     | -8      | -8      | -8      |
| 不動産  | 0    | 0       | 0       | 0       | 0       | 0       | 不動産     |             |      |         |         |         |         |         |         |

[調査時期] 2023年6月上旬

[対象先] 旭川市内・旭川市近郊および富良野市・近郊の当金庫取引先。うち、富良野市・近郊20/20

|        | 製造業 | 卸売業 | 小売業  | サービス業 | 建設業 | 不動産業 | 合計   |
|--------|-----|-----|------|-------|-----|------|------|
| 対象先    | 31  | 22  | 34   | 27    | 36  | 8    | 158  |
| 回答数    | 31  | 22  | 32   | 27    | 36  | 8    | 156  |
| 回答率(%) | 100 | 100 | 94.1 | 100   | 100 | 100  | 98.7 |

[分析方法] 各質問項目について「増加先割合」・「減少先割合」で算出したDI(Diffusion Index)

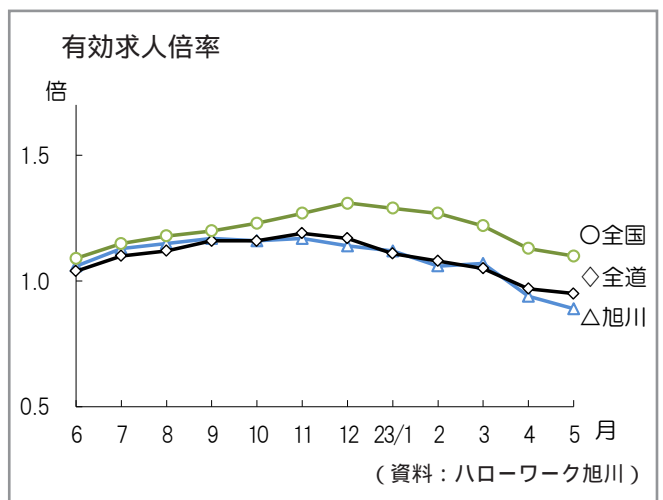
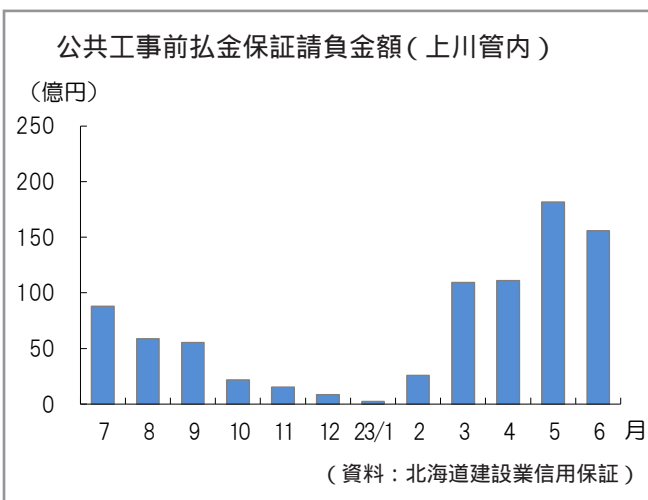
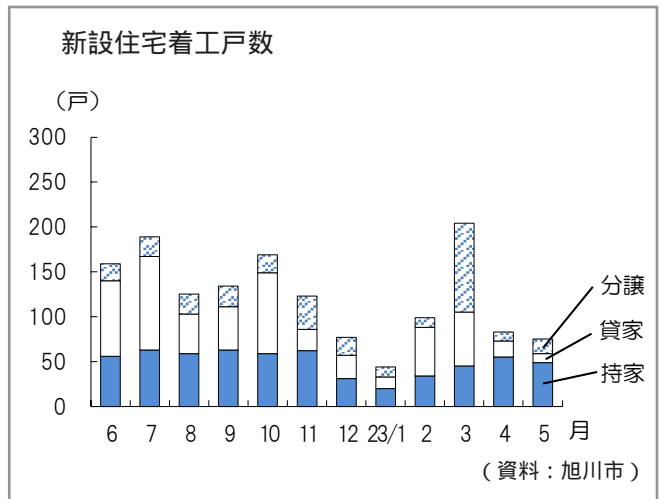
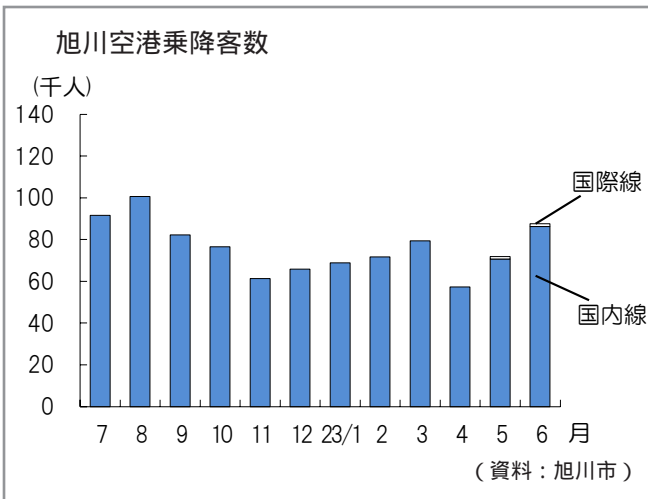
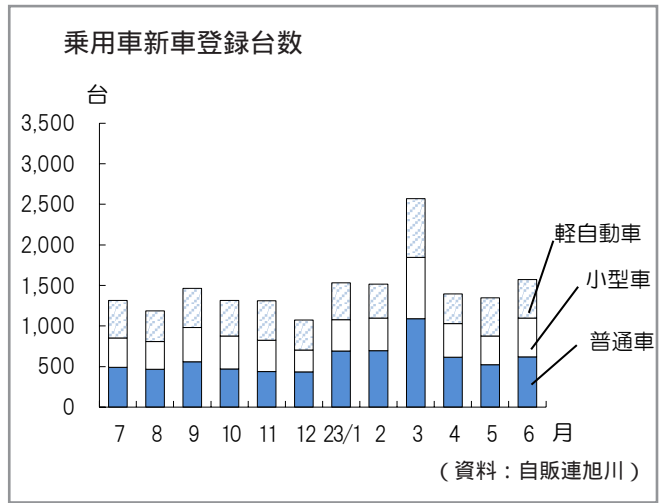
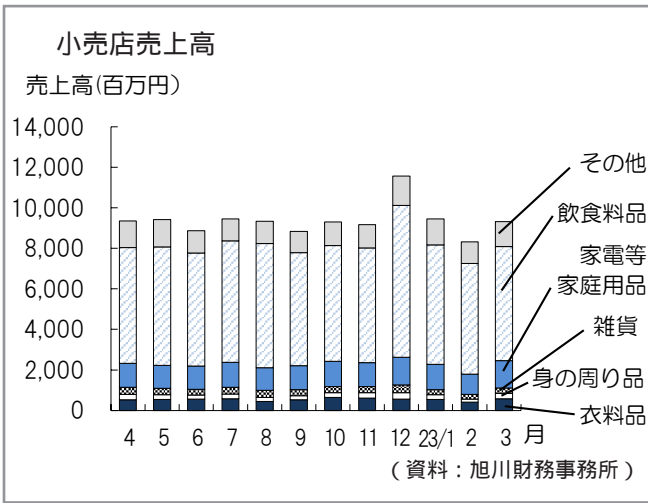
9、10ページの特別調査アンケートも、上記の時期、対象先で実施している。



# 主

## 要経済指標

(旭川市)



## 旭川市の主要経済指標(1)

| 年 月              | 鉱工業指数(道内)(2015年=100) |      |      |      |      |       | 新設住宅<br>着工面積 |       | 消費者物価(道内)<br>(2020年=100) |      | 新車登録台数    |       |       |       |
|------------------|----------------------|------|------|------|------|-------|--------------|-------|--------------------------|------|-----------|-------|-------|-------|
|                  | 生産指数                 |      | 出荷指数 |      | 在庫指数 |       | 平方m          | 前年比   | 指数                       | 前年比  | 乗用車       |       | その他   |       |
|                  | 指数                   | 前年比  | 指数   | 前年比  | 指数   | 前年比   |              |       |                          |      | 台数        | 前年比   | 台数    | 前年比   |
| 2021 5           | 89.3                 | 11.0 | 92.8 | 16.2 | 87.7 | -21.6 | 25,118       | 64.0  | 103.2                    | 0.4  | 832       | 19.0  | 869   | 64.0  |
| 6                | 91.6                 | 14.0 | 93.6 | 16.8 | 86.7 | -22.7 | 17,611       | 43.1  | 103.5                    | 0.7  | 991       | 2.5   | 927   | 3.8   |
| 7                | 93.7                 | 14.6 | 94.8 | 16.6 | 87.6 | -21.1 | 14,413       | -14.1 | 99.9                     | -2.5 | 1,052     | 3.1   | 805   | -6.1  |
| 8                | 90.0                 | 15.1 | 90.9 | 15.3 | 87.2 | -18.4 | 19,838       | 32.8  | 100.0                    | -2.6 | 839       | -2.4  | 743   | -2.9  |
| 9                | 87.9                 | 10.5 | 89.1 | 11.5 | 89.5 | -13.2 | 18,672       | 44.6  | 100.3                    | -2.6 | 783       | -32.3 | 717   | -27.6 |
| 10               | 86.3                 | 1.5  | 87.0 | 1.7  | 90.5 | -7.9  | 39,326       | 66.2  | 100.2                    | -2.5 | 791       | -24.2 | 640   | -24.3 |
| 11               | 85.9                 | 3.2  | 86.1 | 3.7  | 89.6 | 4.6   | 13,164       | 3.8   | 100.6                    | -1.8 | 844       | -11.2 | 773   | -15.2 |
| 12               | 86.0                 | 1.2  | 84.8 | 0.2  | 89.2 | -2.8  | 11,966       | 15.0  | 100.7                    | -2.2 | 775       | -4.7  | 586   | -4.6  |
| 2022 1           | 88.4                 | 3.0  | 87.9 | 3.1  | 92.9 | 1.0   | 6,794        | -12.9 | 100.8                    | -2.1 | 769       | -8.3  | 677   | -7.4  |
| 2                | 88.0                 | 1.0  | 87.8 | -0.5 | 89.5 | 0.3   | 10,316       | 19.7  | 101.2                    | -1.6 | 778       | -17.1 | 685   | -24.9 |
| 3                | 90.8                 | 2.5  | 88.6 | -1.3 | 90.7 | 3.2   | 10,328       | -48.3 | 101.9                    | -1.3 | 1,545     | -13.7 | 1,180 | -17.4 |
| 4                | 91.4                 | 1.7  | 92.7 | 0.6  | 91.5 | 4.2   | 13,100       | -26.6 | 102.5                    | -0.4 | 782       | -12.7 | 694   | -23.1 |
| 5                | 87.2                 | -0.6 | 89.7 | -0.7 | 89.1 | 1.5   | 17,255       | -31.3 | 102.8                    | -0.4 | 740       | -11.1 | 685   | -21.2 |
| 6                | 85.1                 | -6.1 | 86.0 | -6.8 | 88.3 | 1.6   | 21,049       | 19.5  | 102.9                    | -0.6 | 863       | -12.9 | 810   | -12.6 |
| 7                | 86.1                 | -7.5 | 84.6 | -9.9 | 87.0 | -0.5  | 16,471       | 14.3  | 103.3                    | 3.4  | 853       | -18.9 | 787   | -2.2  |
| 8                | 86.3                 | -2.5 | 85.6 | -4.9 | 86.6 | -0.8  | 11,684       | -41.1 | 103.6                    | 3.6  | 808       | -3.7  | 689   | -7.3  |
| 9                | 85.5                 | -2.8 | 86.3 | -3.6 | 86.7 | -1.8  | 13,156       | -29.5 | 104.3                    | 4.0  | 980       | 25.2  | 805   | 12.3  |
| 10               | 87.0                 | -1.1 | 88.3 | -0.2 | 86.8 | -3.4  | 16,044       | -59.2 | 104.6                    | 4.4  | 876       | 10.7  | 731   | 14.2  |
| 11               | 83.3                 | -3.3 | 82.8 | -4.6 | 88.1 | -1.4  | 13,062       | -0.8  | 105.4                    | 4.8  | 825       | -2.3  | 768   | -0.6  |
| 12               | 82.1                 | -5.7 | 82.5 | -5.2 | 87.7 | -1.6  | 7,440        | -37.8 | 105.5                    | 4.8  | 703       | -9.3  | 584   | -0.3  |
| 2023 1           | 81.6                 | -7.5 | 82.9 | -6.2 | 89.6 | -2.9  | 4,401        | -35.2 | 105.7                    | 4.9  | 1,079     | 40.3  | 718   | 6.1   |
| 2                | 82.6                 | -4.4 | 82.0 | -5.6 | 87.7 | -1.9  | 8,425        | -18.3 | 105.0                    | 3.8  | 1,099     | 41.3  | 752   | 9.8   |
| 3                | 83.7                 | -7.8 | 82.4 | -7.3 | 88.6 | -2.7  | 19,727       | 91.0  | 105.3                    | 3.4  | 1,844     | 19.4  | 1,267 | 7.4   |
| 4                | 83.3                 | -8.6 | 85.0 | -8.5 | 89.1 | -2.6  | 9,442        | -27.9 | 106.0                    | 3.5  | 1,028     | 31.5  | 768   | 10.7  |
| 5                | -                    | -    | -    | -    | -    | -     | 10,724       | -37.8 | 106.2                    | 3.4  | 875       | 18.2  | 781   | 14.0  |
| 6                | -                    | -    | -    | -    | -    | -     | -            | -     | -                        | -    | 1,098     | 27.2  | 849   | 4.8   |
| 北海道経済産業局速報値を元に算出 |                      |      |      |      |      |       | 旭川市          |       | 北海道                      |      | 自 販 連 旭 川 |       |       |       |

| 年 月    | 旭川市の<br>人 口 |         | 建築確認申請 |       |        |       | 新設住宅着工戸数 |       |     |       |     |       |     |       |  |
|--------|-------------|---------|--------|-------|--------|-------|----------|-------|-----|-------|-----|-------|-----|-------|--|
|        |             |         | 件 数    |       | 延面積    |       | 総戸数      |       | 持 家 |       | 貸 家 |       | 分 譲 |       |  |
|        | 人           | 世帯      | 戸      | 前年比   | 平方m    | 前年比   | 戸        | 前年比   | 戸   | 前年比   | 戸   | 前年比   | 戸   | 前年比   |  |
| 2021 5 | 329,415     | 178,221 | 137    | 9.6   | 30,717 | 67.0  | 232      | 57.8  | 84  | 6.3   | 56  | 5.7   | 92  | 513.3 |  |
| 6      | 329,142     | 178,153 | 144    | 25.2  | 24,595 | 3.2   | 159      | 51.4  | 92  | 31.4  | 49  | 172.2 | 18  | 5.9   |  |
| 7      | 329,033     | 178,217 | 130    | 2.4   | 18,436 | -7.7  | 131      | -26.0 | 82  | 0.0   | 32  | -59.0 | 17  | 0.0   |  |
| 8      | 328,903     | 178,190 | 117    | 0.9   | 18,227 | -17.5 | 178      | 10.6  | 82  | 12.3  | 86  | 19.4  | 10  | -37.5 |  |
| 9      | 328,589     | 178,055 | 147    | 30.1  | 19,217 | 21.9  | 177      | 45.1  | 87  | 50.0  | 56  | 40.0  | 34  | 41.7  |  |
| 10     | 328,405     | 178,032 | 146    | -15.6 | 40,065 | 20.9  | 335      | 19.6  | 82  | -15.5 | 65  | -59.9 | 188 | 795.2 |  |
| 11     | 328,160     | 178,003 | 110    | -3.5  | 15,167 | 11.2  | 143      | 10.0  | 50  | -23.1 | 68  | 51.1  | 25  | 25.0  |  |
| 12     | 327,960     | 177,920 | 88     | -1.1  | 12,648 | 5.0   | 121      | 15.2  | 40  | -7.0  | 54  | 35.0  | 27  | 28.6  |  |
| 2022 1 | 327,594     | 177,761 | 55     | -17.9 | 8,855  | -28.0 | 71       | -5.3  | 33  | -21.4 | 30  | 36.4  | 8   | -27.3 |  |
| 2      | 327,243     | 177,678 | 75     | 10.3  | 14,832 | -12.4 | 91       | 0.0   | 41  | 10.8  | 32  | 0.0   | 18  | -18.2 |  |
| 3      | 326,057     | 177,715 | 93     | -28.5 | 22,384 | 2.6   | 103      | -52.3 | 56  | -29.1 | 29  | -75.2 | 18  | 0.0   |  |
| 4      | 326,081     | 178,094 | 113    | -20.4 | 23,389 | -20.3 | 127      | -28.7 | 66  | -18.5 | 39  | -47.3 | 22  | -4.3  |  |
| 5      | 325,865     | 178,069 | 131    | -4.4  | 28,582 | -7.0  | 199      | -14.2 | 73  | -13.1 | 106 | 89.3  | 20  | -78.3 |  |
| 6      | 325,651     | 178,084 | 115    | -20.1 | 27,361 | 11.2  | 159      | 0.0   | 56  | -39.1 | 84  | 71.4  | 19  | 5.6   |  |
| 7      | 325,636     | 178,231 | 111    | -14.6 | 17,825 | -3.3  | 189      | 44.3  | 63  | -23.2 | 104 | 225.0 | 22  | 29.4  |  |
| 8      | 325,360     | 178,146 | 100    | -14.5 | 14,270 | -21.7 | 125      | -29.8 | 59  | -28.0 | 44  | -48.8 | 22  | 120.0 |  |
| 9      | 325,039     | 178,015 | 118    | -19.7 | 20,350 | 5.9   | 134      | -24.3 | 63  | -27.6 | 48  | -14.3 | 23  | -32.4 |  |
| 10     | 324,852     | 178,032 | 119    | -18.5 | 19,096 | -52.3 | 170      | -49.3 | 59  | -28.0 | 90  | 38.5  | 20  | -89.4 |  |
| 11     | 324,547     | 177,888 | 116    | 5.5   | 15,337 | 1.1   | 123      | -14.0 | 62  | 24.0  | 24  | -64.7 | 37  | 48.0  |  |
| 12     | 324,186     | 177,697 | 62     | -29.5 | 11,541 | -8.8  | 77       | -36.4 | 31  | -22.5 | 26  | -51.9 | 20  | -25.9 |  |
| 2023 1 | 323,781     | 177,478 | 37     | -32.7 | 4,741  | -46.5 | 44       | -38.0 | 20  | -39.4 | 13  | -56.7 | 11  | 37.5  |  |
| 2      | 323,481     | 177,393 | 56     | -25.3 | 16,601 | 11.9  | 99       | 8.8   | 34  | -17.1 | 54  | 68.8  | 11  | -38.9 |  |
| 3      | 322,527     | 177,474 | 86     | -7.5  | 29,190 | 30.4  | 204      | 98.1  | 45  | -19.6 | 60  | 106.9 | 99  | 450.0 |  |
| 4      | 322,320     | 177,689 | 88     | -22.1 | 11,233 | -52.0 | 83       | -34.6 | 55  | -16.7 | 18  | -53.8 | 10  | -54.5 |  |
| 5      | 322,186     | 177,725 | 86     | -34.4 | 12,920 | -54.8 | 76       | -61.8 | 49  | -32.9 | 10  | -90.6 | 16  | -20.0 |  |
| 6      | 321,973     | 177,742 | -      | -     | -      | -     | -        | -     | -   | -     | -   | -     | -   | -     |  |
| 旭川市    |             |         | 旭川市    |       |        |       |          |       |     |       |     |       |     |       |  |



## 旭川市の主要経済指標(2)

| 年 月    | 旭川空港<br>定期便客数 |       | 主要大型店・主要スーパー売上(管内)                                   |       |        |       |       |       |        |       |        |      | 合 計    |      |
|--------|---------------|-------|--|-------|--------|-------|-------|-------|--------|-------|--------|------|--------|------|
|        |               |       | うち衣料品  |       | うち身回り品 |       | うち雑貨  |       | うち家庭用品 |       | うち飲食料品 |      |        |      |
|        | 人数            | 前年比   | 百万円  | 前年比   | 百万円    | 前年比   | 百万円   | 前年比   | 百万円    | 前年比   | 百万円    | 前年比  | 百万円    | 前年比  |
| 2021 5 | 20,311        | 339.4 | 4.6  | 3.3   | 1.5    | 1.8   | 9.0   | -10.8 | 9.7    | -0.5  | 56.5   | -7.4 | 101.5  | -4.4 |
| 6      | 22,066        | 68.5  | 477  | -32.3 | 168    | -33.7 | 1,005 | -5.2  | 1,032  | -20.6 | 5,895  | 3.1  | 10,472 | -5.1 |
| 7      | 45,481        | 60.6  | 574  | -6.5  | 238    | 5.3   | 1,048 | -2.9  | 1,385  | 18.1  | 6,054  | 4.0  | 11,235 | 3.8  |
| 8      | 46,117        | 33.4  | 399  | -26.0 | 186    | -15.1 | 1,021 | -3.6  | 1,112  | -6.8  | 6,242  | 2.7  | 10,828 | -2.0 |
| 9      | 31,731        | -14.5 | 478  | -24.7 | 160    | -14.7 | 956   | -0.8  | 1,137  | 0.1   | 5,674  | 4.1  | 10,266 | 0.3  |
| 10     | 42,123        | -0.5  | 649  | -7.3  | 225    | 7.9   | 284   | -2.0  | 1,229  | 7.1   | 5,776  | 4.9  | 9,293  | 4.0  |
| 11     | 45,228        | 25.9  | 667  | 17.0  | 274    | 7.5   | 295   | -0.8  | 1,195  | -0.9  | 5,785  | 4.3  | 9,454  | 5.3  |
| 12     | 53,141        | 109.0 | 720  | 55.1  | 297    | 38.2  | 356   | 4.6   | 1,438  | 8.4   | 7,156  | -0.4 | 11,434 | 5.5  |
| 2022 1 | 51,194        | 178.2 | 575  | 10.4  | 230    | 14.6  | 262   | 2.8   | 1,324  | 3.6   | 5,698  | -1.7 | 9,376  | 1.2  |
| 2      | 33,061        | 102.8 | 349  | -20.2 | 131    | -13.5 | 228   | 1.5   | 1,009  | 1.9   | 5,470  | 0.9  | 8,188  | -0.8 |
| 3      | 45,942        | 82.5  | 539  | -10.7 | 244    | 2.5   | 278   | 4.4   | 1,435  | 16.7  | 5,628  | 0.7  | 9,327  | 2.1  |
| 4      | 39,324        | 77.5  | 530  | 4.5   | 260    | 21.0  | 347   | 6.0   | 1,190  | 13.9  | 5,709  | 1.7  | 9,348  | 4.0  |
| 5      | 54,390        | 167.8 | 545  | 44.3  | 234    | 48.6  | 308   | 4.1   | 1,145  | 14.1  | 5,838  | -1.3 | 9,416  | 4.2  |
| 6      | 62,566        | 183.5 | 556  | 16.4  | 214    | 27.6  | 276   | -7.7  | 1,140  | 10.5  | 5,586  | -5.2 | 8,865  | -1.1 |
| 7      | 91,588        | 101.4 | 574  | 0.0   | 239    | 0.3   | 329   | 1.3   | 1,228  | -11.3 | 5,989  | -1.1 | 9,454  | -2.7 |
| 8      | 100,625       | 118.2 | 444  | 11.3  | 198    | 6.7   | 355   | 14.2  | 1,120  | 0.8   | 6,116  | -2.0 | 9,340  | 0.3  |
| 9      | 82,290        | 159.3 | 537  | 12.5  | 195    | 22.0  | 298   | 8.4   | 1,180  | 3.8   | 5,576  | -1.7 | 8,828  | 1.2  |
| 10     | 76,441        | 81.5  | 643  | -1.0  | 228    | 1.3   | 308   | 8.2   | 1,240  | 0.9   | 5,713  | -1.1 | 9,296  | 0.0  |
| 11     | 61,360        | 35.7  | 610  | -8.5  | 265    | -3.3  | 310   | 5.0   | 1,179  | -1.3  | 5,650  | -2.3 | 9,173  | -3.0 |
| 12     | 65,888        | 24.0  | 569  | -20.9 | 303    | 2.1   | 382   | 7.1   | 1,380  | -4.0  | 7,484  | 4.6  | 11,564 | 1.1  |
| 2023 1 | 68,816        | 34.4  | 538  | -6.3  | 234    | 1.7   | 256   | -2.3  | 1,248  | -5.8  | 5,888  | 3.3  | 9,457  | 0.9  |
| 2      | 71,657        | 116.7 | 410  | 17.5  | 160    | 22.2  | 218   | -4.4  | 1,012  | 0.3   | 5,448  | -0.4 | 8,320  | 1.6  |
| 3      | 79,324        | 72.7  | 573  | 6.4   | 272    | 11.7  | 272   | -1.9  | 1,334  | -7.0  | 5,637  | 0.2  | 9,311  | -0.2 |
| 4      | 57,209        | 45.5  | -  | -     | -      | -     | -     | -     | -      | -     | -      | -    | -      | -    |
| 5      | 71,831        | 32.1  | -  | -     | -      | -     | -     | -     | -      | -     | -      | -    | -      | -    |
| 6      | 87,491        | 39.8  | -  | -     | -      | -     | -     | -     | -      | -     | -      | -    | -      | -    |
| 旭川市    |               |       | 旭川財務事務所 2021年6月より集計対象小売店が変更。合わせて同月より表示単位を億円から百万円へ変更。 |       |        |       |       |       |        |       |        |      |        |      |

| 年 月    | 新車登録台数(続) |       | 預金・貸出金  |     |        |      |        | 企業倒産     |        | 公共投資保証額  |         |        |         | 有効求人倍率 |
|--------|-----------|-------|---------|-----|--------|------|--------|----------|--------|----------|---------|--------|---------|--------|
|        | 合 計       |       | 預 金     |     | 貸出金    |      | 約定平均金利 | 件数       | 負債額    | 月中保証額    |         | 年度累計額  |         |        |
|        | 台数        | 前年比   | 億円      | 前年比 | 億円     | 前年比  |        |          |        | 件        | 万円      | 百万円    | 増減額     |        |
| 2021 5 | 1,701     | 38.4  | 29,067  | 5.9 | 11,140 | 5.6  | 1.226  | 3        | 101    | 194      | 37.6    | 325    | 21.1    | 0.95   |
| 6      | 1,918     | 3.1   | 29,483  | 5.3 | 11,178 | 4.2  | 1.218  | 1        | 73     | 156      | 22.1    | 481    | 21.4    | 0.97   |
| 7      | 1,857     | -1.1  | 29,211  | 4.7 | 11,196 | 2.4  | 1.220  | 1        | 30     | 117      | 22.6    | 598    | 21.7    | 1.00   |
| 8      | 1,582     | -2.6  | 29,221  | 4.0 | 11,202 | 1.6  | 1.219  | 0        | 0      | 6,504    | 887     | 66,264 | 11,534  | 0.98   |
| 9      | 1,500     | -30.1 | 29,009  | 3.8 | 11,262 | 1.2  | 1.221  | 3        | 236    | 5,059    | -21     | 71,324 | 11,513  | 0.99   |
| 10     | 1,431     | -24.3 | 29,197  | 3.7 | 11,298 | 0.0  | 1.218  | 2        | 145    | 4,374    | 602     | 75,699 | 12,115  | 0.97   |
| 11     | 1,617     | -13.2 | 29,294  | 3.4 | 11,341 | 0.3  | 1.214  | 5        | 535    | 1,388    | -229    | 77,087 | 11,886  | 0.98   |
| 12     | 1,361     | -4.6  | 29,616  | 2.3 | 11,496 | 0.9  | 1.203  | 2        | 150    | 1,604    | 518     | 78,691 | 12,404  | 0.97   |
| 2022 1 | 1,446     | -7.9  | 29,302  | 1.9 | 11,357 | 0.4  | 1.206  | 2        | 26,800 | 776      | 428     | 79,468 | 12,833  | 0.98   |
| 2      | 1,463     | -21.0 | 29,374  | 1.8 | 11,374 | 0.4  | 1.200  | 1        | 10,000 | 2,717    | 393     | 82,185 | 13,266  | 1.01   |
| 3      | 2,725     | -15.3 | 29,250  | 2.7 | 11,382 | -0.2 | 1.197  | 4        | 36,700 | 13,501   | -2,357  | 95,687 | 10,869  | 1.02   |
| 4      | 1,476     | -17.9 | 30,108  | 3.1 | 11,217 | 0.4  | 1.205  | 2        | 14,500 | 21,777   | 8,659   | 21,777 | 8,359   | 0.98   |
| 5      | 1,425     | -16.2 | 29,961  | 3.1 | 11,181 | 0.4  | 1.203  | 1        | 1,800  | 19,058   | -333    | 40,835 | 8,325   | 1.01   |
| 6      | 1,673     | -12.8 | 30,310  | 2.8 | 11,243 | 0.6  | 1.202  | 1        | 7,800  | 15,413   | -146    | 56,248 | 8,178   | 1.06   |
| 7      | 1,640     | -11.7 | 30,121  | 3.1 | 11,333 | 1.2  | 1.202  | 1        | 10,900 | 8,803    | -2,886  | 65,052 | 5,292   | 1.13   |
| 8      | 1,497     | -5.4  | 30,018  | 2.7 | 11,363 | 1.4  | 1.199  | 1        | 4,200  | 5,888    | -616    | 70,941 | 4,676   | 1.15   |
| 9      | 1,785     | 19.0  | 29,788  | 2.7 | 11,398 | 1.2  | 1.202  | 2        | 8,337  | 5,522    | 463     | 76,463 | 5,139   | 1.17   |
| 10     | 1,607     | 12.3  | 29,933  | 2.5 | 11,475 | 1.6  | 1.198  | 4        | 21,000 | 2,187    | -2,187  | 78,651 | 2,952   | 1.16   |
| 11     | 1,593     | -1.5  | 30,069  | 2.6 | 11,541 | 1.8  | 1.197  | 2        | 58,100 | 1,530    | 142     | 80,181 | 3,094   | 1.17   |
| 12     | 1,287     | -5.4  | 30,334  | 2.4 | 11,648 | 1.3  | 1.193  | 3        | 21,000 | 847      | -757    | 81,028 | 2,336   | 1.14   |
| 2023 1 | 1,797     | 24.3  | 29,888  | 2.0 | 11,540 | 1.6  | 1.193  | 3        | 25,500 | 231      | -544    | 81,260 | 1,792   | 1.12   |
| 2      | 1,851     | 26.5  | 29,892  | 1.8 | 11,526 | 1.3  | 1.194  | 2        | 26,800 | 2,588    | -129    | 83,848 | 1,663   | 1.06   |
| 3      | 3,111     | 14.2  | 29,722  | 1.6 | 11,558 | 1.5  | 1.194  | 3        | 12,000 | 10,924   | -2,576  | 94,773 | -913    | 1.07   |
| 4      | 1,796     | 21.7  | -       | -   | -      | -    | -      | 1        | 1,000  | 11,101   | -10,675 | 11,101 | -10,675 | 0.94   |
| 5      | 1,656     | 16.2  | -       | -   | -      | -    | -      | 2        | 4,600  | 18,149   | -909    | 29,250 | -11,584 | 0.89   |
| 6      | 1,947     | 16.4  | -       | -   | -      | -    | -      | 1        | 1,000  | 15,571   | 158     | 44,822 | -11,426 | -      |
| 自販連旭川  |           |       | 旭川財務事務所 |     |        |      |        | 帝国データバンク |        | 道建設業信用保証 |         |        |         | 職安     |

乗用車は普通車・小型車の合計、その他は貨物・バス・軽自動車の合計。

公共投資保証額 2021年8月より億円から百万円へ単位変更。合わせて比較対象を前年比から前年同月増減額へ変更。

企業倒産の負債額 2022年1月より百万円から万円へ単位変更。

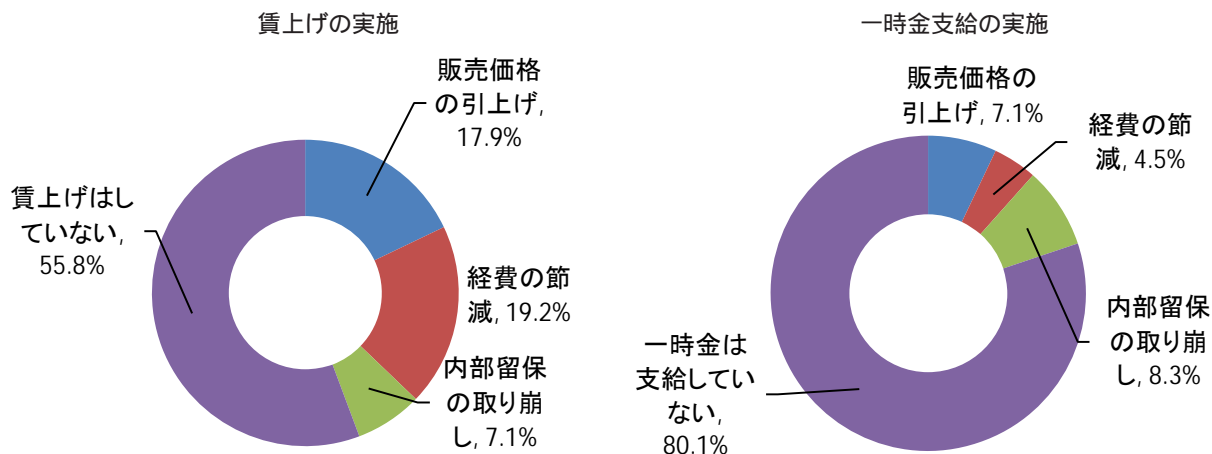
# 特

## 別調査アンケート

(アフターコロナと中小企業)

問1

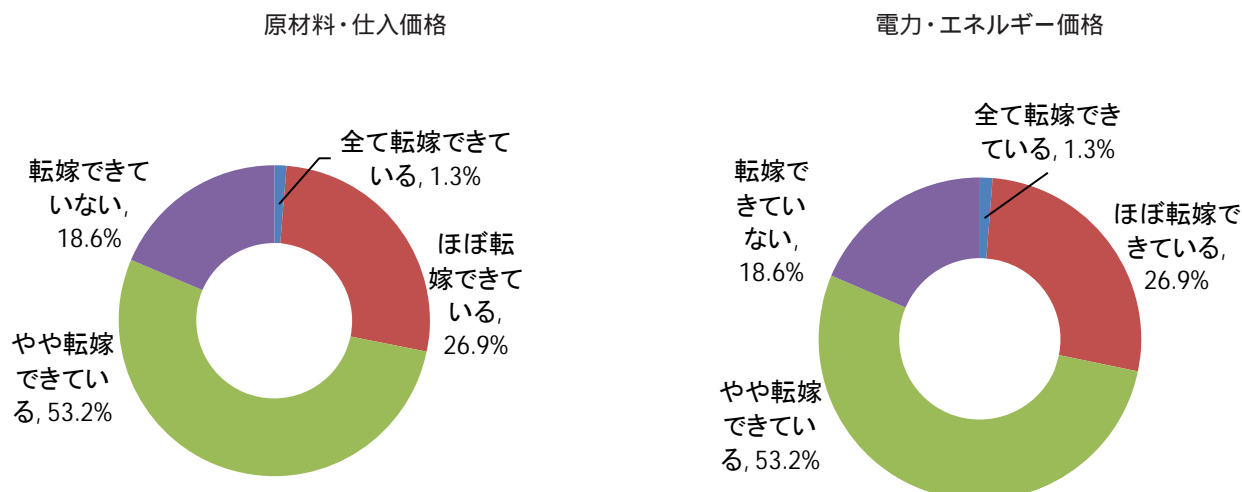
政府が企業に対して賃上げを要請していますが、貴社では賃上げ、もしくは一時金の支給を実施しましたか。実施した方は、賃上げ、一時金支給の原資についてお答えください。



全156社のうち、賃上げについての回答は「賃上げはしていない」が55.8%で最も多い結果となった。次いで「原資は経費の節減」との回答が19.2%だった。一時金支給についての回答は「一時金は支給していない」が80.1%で最も多い結果となり、「原資は内部留保の取り崩し」との回答が8.3%と続いた。

問2

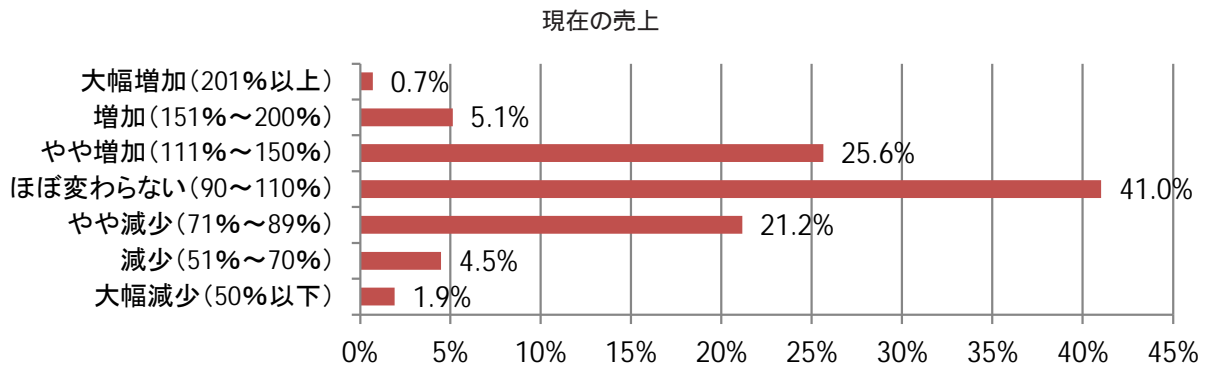
貴社では、昨今の原材料・仕入価格の上昇分や電力・エネルギー価格の上昇分相当を、販売価格に転嫁(上乘せ、値上げ)できていますか。



原材料・仕入価格、電力・エネルギー価格ともに同結果となった。全156社のうち、「やや転嫁できている」が53.2%で最も多い結果となった。次いで「ほぼ転嫁できている」が26.9%、「転嫁できていない」が18.6%、「全て転嫁できている」が1.3%と続いた。

問3

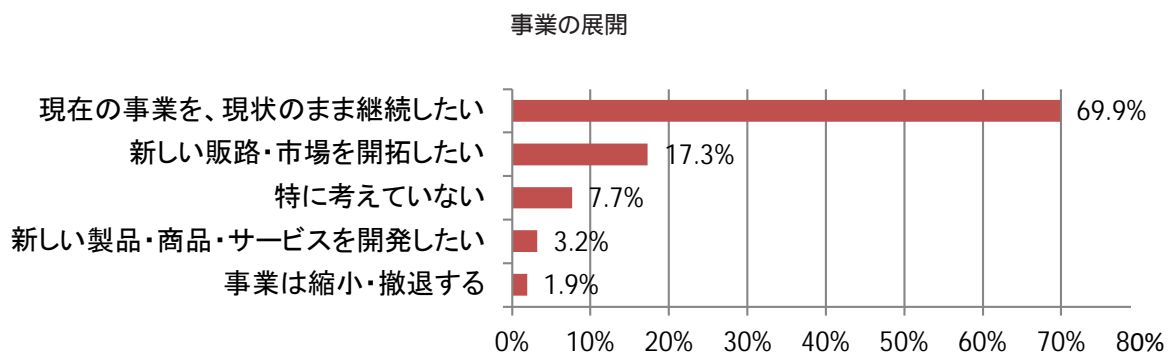
新型コロナウイルス感染拡大から3年が経過しましたが、貴社の現在の売り上げについて、感染拡大前(およそ3年前)と比べ、どの程度となっていますか。



全156社のうち、「ほぼ変わらない」が41.0%で最も多い結果となった。次いで「やや増加」が25.6%、「やや減少」が21.2%、「増加」が5.1%と続いた。

問4

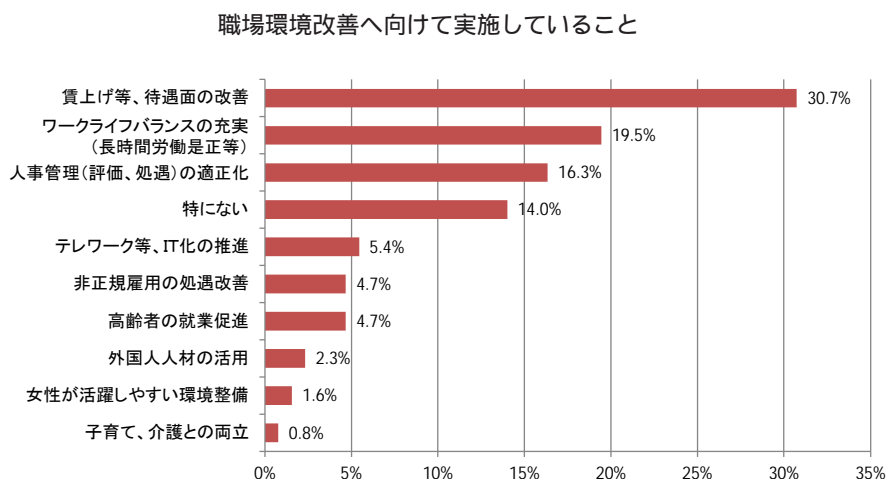
貴社では、3~5年後に向けて、現在の事業をどのように展開していきたいとお考えですか。



全156社のうち、「現在の事業を、現状のまま継続したい」が69.9%で最も多い結果となった。次いで「新しい販路・市場を開拓したい」が17.3%、「特に考えていない」が7.7%、「新しい製品・商品・サービスを開発したい」が3.2%と続いた。

問5

貴社では、人材確保のための職場環境改善へ向けて実施していることはありますか。(複数回答可)



全257の回答のうち、「賃上げ等、待遇面の改善」が30.7%で最も多い結果となった。次いで「ワークライフバランスの充実(長時間労働是正等)」が19.5%、「人事管理(評価、処遇)の適正化」が16.3%、「特にない」が14.0%と続いた。

# 旭川しんきん お取引先紹介

## 飲食



【名前】ブラン・ルージュ

【住所】上川郡美瑛町大村村山

【Tel】0166-92-5820

【営業日時】11:00～16:30 木曜定休日

【紹介】美瑛町の食材にこだわった、美瑛にある隠れ家的なお店！

幅広い年代に好まれる料理を楽しむことができ、看板メニューのビーフシチューはスプーンで簡単にほどけるとろとろのお肉がふんだんに入っていてボリューム満点です！5月～11月はテラス席も開放しており、ペットと食事を楽しむこともできます。手作りのパンやケーキもありテイクアウトも可能ですので、ぜひ足をお運びください！

## ブラン・ルージュ

## お花



【名前】咲かすべあ

【住所】旭川市末広東1条9丁目2-2

【Tel】0166-57-5260

【営業日時】4月～6月 9:00～18:00 7月～9月 9:00～17:00 水曜定休日

【紹介】令和4年4月にリニューアルオープンした園芸専門店です。

花や野菜苗、多肉・観葉植物など幅広く取り揃えていますが、その中でも特にオリジナルガーデングッズに力を入れています！木材を使ったオリジナルプランターやオリジナル鉢など、他では買えない完全オリジナル商品ですのでぜひお庭のアイテムに加えてみてください！みなさんできれいなお花を咲かすべあー

## 咲かすべあ



下記掲載企業・店舗は「旭川しんきんSNS」に掲載中 ぜひご覧ください。

Instagram



Facebook



Twitter



YouTube



【名前】生活の丘

【住所】旭川市大雪通り6丁目1899-10

【Tel】0166-74-4253

【営業日時】10:00～18:00(日によって前後します) 火曜定休日

【紹介】自然食品やオーガニック商品を中心に販売しているお店です。

「ひとすくいのもの」をテーマに、こだわった食品や道具をお取り扱いしています。

店内にはイートインスペースもあり、カフェとしても利用可能！

取扱い商品を使用したパフェやバケットサンドなど提供されています(テイクアウト可)。

オシャレなお店ですので、ぜひ一度足を運んでみてはいかがでしょうか！

## 生活の丘

食  
料  
品



飲 食

【名前】やきにくまつのみ本店

【住所】旭川市東7条6丁目1-5

【Tel】0166-27-2785

【営業日時】月～金 18:00～0:30(LO 0:00) 土日祝 17:00～0:30(LO 0:00) 不定休

【紹介】良質なお肉をお値打ち価格で楽しんでいただくことをモットーに営業中！

お席は全て個室風空間なので、人との距離を気にせずに楽しめます。

単品だけでなく、お肉をたっぷり食べれるコースメニューもあります。

厳選された国産お肉で女子会・宴会はいかがでしょうか？

まずはお肉の盛り付けを目で楽しんでから、舌で味を楽しんでください！

## やきにくまつのみ本店

# 地

## 域活性化への取り組み

(旭川信用金庫の取り組み)

### (株)CE spaceとの業務提携および副業人材を活用したDX支援

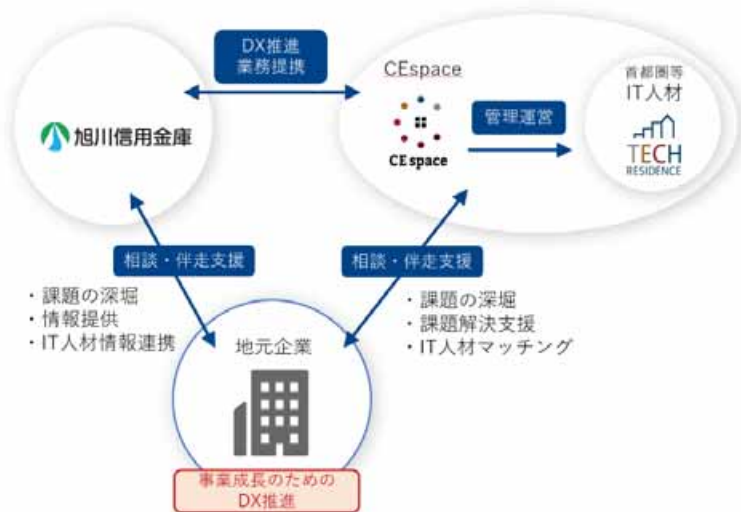
旭川信用金庫は取引先事業者のデジタル支援を行うため、(株)CE space(本社東京)と業務提携を結びました。

本提携の経緯としては、旭川市の施策で同社が首都圏IT事業者向けモニターツアーを実施し、旭川信用金庫へ視察で来庫。その際、旭川市内事業者のDXの必要性、地域金融機関の役割について意見交換し、旭川市内において取り組みを加速する必要性を感じ、2023年2月に副業人材を旭川に招き、実際に企業支援をしたところ、満足度が高かったことから、本提携を締結し更なる推進を図ることとしました。

今回提携する(株)CE spaceの特徴はIT事業者ではなく、TECH人材向けコミュニティ型賃貸住宅「TECH RESIDENCE(テックレジデンス)」を運営する不動産事業者であることです。住宅には大手IT企業社員からフリーランスに至る多様なIT人材が居住しており、その人材が様々な課題に対応します。DX支援の失敗例として多いのが、課題を持つ事業者とIT事業者のミスマッチです。ITと言っても幅広い分野があり、専門性が高いものだと対応できず、成果が伴わないケースがあります。ミスマッチを防ぐため、事前WEB面談による課題分析とそれに対応できる人材の募集を行うというスキームを、当庫と同社が提携することで実施することができるようになりました。



(株)CE space代表取締役 若泉大輔様(左)と当庫 原田会長(右)



DXというと、無縁に感じる事業者様も多いかもしれませんが、紙データを効率的に使える電子データへの移行や、ECサイトの売上向上等、やることは無数にあります。上記スキームは当金庫取引先事業者様に提供いたしますので、ぜひ下記問合せ先へお気軽にご相談ください。

#### 【旭川信用金庫課題解決推進部お問合せ先】

旭川信用金庫課題解決推進部 佐藤祐哉

TEL : 0166-26-1175

MAIL : ask341@asahikawa-shinkin.co.jp



## 「旭川しんきんユースチーム」の設立とこれまでの活動内容

2023年4月より高校生・大学生を対象とした団体「旭川しんきんユースチーム」を設立しました。本団体は、

1. 旭川のまちづくり・ひとづくりの活性化
2. ユースチームメンバーの能力向上および地元の未来を担う人材の創出

この二つを目的に活動する団体です。活動内容は多岐にわたり、イベント企画・運営、若者向け金融教育、学生ならではの視点を活かした市内事業者の支援等を行います。当金庫の事業の一部を担うとともに、学生が自ら考え、企画することで主体性を身につけることも重要視しています。

ユースチームには高校・大学生計16名が加入しています。メンバーにはそれぞれ、企画ごとにチームを編成し、イベントを進めてもらっています。まちなか賑わいSTREETでは高校生2名がリーダーを担い、見事にイベント運営をこなしていました。

### まちなか賑わいSTREET

日時 2023年6月17,18日

10:00~16:00

場所 旭川市7条通7,8丁目

内容 創業者中心にチャレンジショップに出店し、腕試しをしていただく場  
タジマ時計店様の壁にマスキングテープでハートを描く取り組みも実施



また、金融教育では6月24日(土)に旭川市の開催したイベントに「銀行員になろう!」というテーマで小学生向けにお仕事体験プログラムを提供しました。ただ体験するだけでなく、学生が考えた「預金を増やすぞ!」ゲームを通して子どもたちに銀行・信金の業務を学んでもらいました。



出合い、そして結婚。

理想のお相手をご一緒に探しましょう。

# 旭川しんきん結婚相談所

# A・YELL

## アエール

在籍会員数 293名 (令和5年6月末現在)  
成婚数31組 婚約中1組



申込書類はATMコーナーにあります。  
くわしくは事務局へお問い合わせください。  
☎: 0166-26-1133



平日 10:00~13:00

### 会員資格

1. 旭川信用金庫の営業地域にお住まいの方(男女とも満20~47歳まで)
2. 法的にも実生活上においても独身の方
3. 結婚したいという明確な意思のある方
4. 収入のある方
5. 反社会的勢力でないこと

※会員の有効期間は入会日より3年間です(希望により、最長で満50歳まで延長可能。)

「A・YELL(アエール)」事務局

〒070-8660 旭川市4条通8丁目

旭川信用金庫本店4階

TEL.0166-26-1133(受付時間 平日10:00~18:00)

HP <http://www.asahikawa-shinkin.co.jp/>

かんたん  
アクセス!

